

**ANALISIS PERBANDINGAN KINERJA KEUANGANANTARA
PT. DARYA VARIA LABORATORIA TBK DAN PT. INDOFARMA
(PERSERO) TBK PERIODE 2010 – 2013**

SKRIPSI

**Diajukan Untuk Memenuhi Salah Satu Persyaratan Memperoleh Gelar Sarjana
Ekonomi Pada Fakultas Ekonomi dan Bisnis Program Studi Manajemen
Universitas Mercu Buana Jakarta**



Nama : ANGGIA LISDIAWATI

N I M : 43109110069

**Program Studi Manajemen
FAKULTAS EKONOMI & BISNIS
UNIVERSITAS MERCU BUANA
JAKARTA**

2015

SURAT PERNYATAAN KARYA SENDIRI

Yang bertanda tangan di bawah ini :

Nama : Anggia Lisdiawati

Nim : 43109110069

Program Studi : S1 Manajemen

Menyatakan bahwa skripsi ini adalah murni hasil karya sendiri, apabila saya mengutip dari hasil karya orang lain, maka saya mencantumkan sumbernya sesuai dengan ketentuan yang berlaku. Saya bersedia dikenai sanksi pembatalan skripsi ini apabila terbukti melakukan tindakan plagiat (penjiplakan).

Demikian pernyataan ini saya buat dengan sebenarnya.

Jakarta, 14 Agustus 2015



TERAI
TEMPEL
TGL 20
PA2DADE094492363
3000
M RIBU RUPIAH

Anggia Lisdiawati
NIM : 43109110069


LEMBAR PENGESAHAN SKRIPSI


Nama : Anggia Lisdiawati
NIM : 43109110069
Program Studi : S1 Manajemen
Judul Skripsi : Analisis Perbandingan Kinerja Keuangan Antara
PT. Darya Varia Laboratoria Tbk Dan PT. Indofarma
(Persero) Tbk Periode 2010 – 2013
Tanggal Lulus Ujian : 14 Agustus 2015

Disahkan Oleh :

Pembimbing,


Ketua Penguji,



Tri Wahyono, SE., MM
Tanggal : 25-08-15


Erna S. Imaningsih, SE., Msi
Tanggal : 27-8-15

Dekan,

Ketua Program Studi
S1 Manajemen


Prof. Dr. Wiwik Utami, AK., MS., CA
Tanggal :


Dr. Rina Astini, SE., MM
Tanggal : 27/8 2015

KATA PENGANTAR

Segala puji bagi Allah SWT yang telah memberikan rahmat dan karunia-Nya kepada peneliti, sehingga penulis dapat menyelesaikan skripsi ini dengan judul **“Analisis Perbandingan Kinerja Keuangan Antara PT. Darya Varia Laboratoria Tbk Dan PT. Indofarma (Persero) Tbk Periode 2010 – 2013”** . Skripsi ini merupakan syarat untuk memperoleh gelar sarjana pada Program Studi Manajemen Fakultas Ekonomi dan Bisnis Universitas Mercu Buana.

Penulis menyadari sebagai manusia biasa dalam penelitian ini tidak lepas dari kesalahan dan kekurangan akibat keterbatasan pengetahuan dan pengalaman. Penyusunan skripsi ini tidak lepas dari bimbingan, bantuan dan dukungan yang sangat berarti dari berbagai pihak, khususnya Bapak Tri Wahyono, SE, MM, selaku dosen pembimbing skripsi yang telah memberikan saran, waktu, bimbingan, semangat, pengetahuan dan nasihat-nasihatnya yang sangat bermanfaat yang telah diberikan kepada penulis. Oleh karena itu dalam kesempatan ini penulis haturkan Alhamdulillah atas kekuatan Allah SWT yang telah mencurahkan anugerah-Nya dan ingin berterima kasih pada semua pihak yang telah membantu dalam penyusunan skripsi ini, terutama kepada :

1. Kedua orang tua; Ibu dan Ayah tercinta, kakak dan adik saya, tante-tante saya serta teman-teman saya yang telah memberikan semangat, doa dan dukungan moral dan material yang tiada henti-hentinya kepada penulis serta memberi semangat dan memberikan banyak inspirasi dalam menyelesaikan skripsi ini.

2. Bapak Dr. Ir. Arisetyanto Nugroho, MM selaku rektor Universitas Mercu Buana.
3. Ibu Prof. Dr. Wiwik Utami, Ak., MS., CA selaku dekan Fakultas Ekonomi dan Bisnis Universitas Mercu Buana.
4. Ibu Dr. Rina Astini, SE., MM selaku Ketua Program Studi Manajemen Fakultas Ekonomi dan Bisnis Universitas Mercu Buana.
5. Seluruh dosen dan staf Program Studi Manajemen Fakultas Ekonomi dan Bisnis Universitas Mercu Buana yang telah memberikan segenap ilmunya.
6. Pihak-pihak lain yang tidak bisa penulis sebutkan satu per satu. Terima kasih atas bantuan, motivasi serta doanya.

Penulis menyadari sepenuhnya bahwa skripsi ini masih jauh dari sempurna dikarenakan terbatasnya pengalaman dan pengetahuan yang dimiliki oleh penulis. Oleh karena itu, penulis mengharapkan segala bentuk saran serta masukan bahkan kritik yang membangun dari berbagai pihak. Semoga skripsi ini bermanfaat dan dapat menambah pengetahuan khususnya bagi penulis dan pembaca pada umumnya. Akhir kata dengan segala ketulusan dan kerendahan hati, penulis mohon maaf apabila ada kesalahan dan kelemahan dalam skripsi ini.

Jakarta, 24 Juli 2015

Anggia Lisdiawati

DAFTAR ISI

SURAT PERNYATAAN KARYA SENDIRI.....	i
LEMBAR PENGESAHAN SKRIPSI	ii
ABSTRAK	iii
KATA PENGANTAR	v
DAFTAR ISI	vii
DAFTAR TABEL	xi
DAFTAR GAMBAR.....	xvii
DAFTAR LAMPIRAN	xviii
BAB I PENDAHULUAN	
A. Latar Belakang Penelitian.....	1
B. Rumusan Masalah Penelitian	7
C. Tujuan dan Kontribusi Penelitian	8
1. Tujuan Penelitian.....	8
2. Kontribusi Penelitian.....	9
BAB II KAJIAN PUSTAKA DAN KERANGKA PEMIKIRAN	
A. KAJIAN PUSTAKA	11
1. Manajemen Keuangan.....	11
2. Laporan Keuangan	13

a.	Definisi Laporan Keuangan.....	13
b.	Tujuan dan Manfaat Laporan Keuangan	16
c.	Elemen-elemen Laporan Keuangan	18
d.	Keterbatasan Laporan Keuangan	22
3.	Analisis Laporan Keuangan	23
a.	Pengertian Analisis Laporan Keuangan	23
b.	Tujuan Analisis Laporan Keuangan	25
c.	Manfaat Analisis Laporan Keuangan	26
4.	Kinerja Keuangan.....	27
a.	Pengertian Kinerja Keuangan.....	27
b.	Tujuan Analisis Kinerja Keuangan	28
c.	Penilaian Kinerja Keuangan.....	28
5.	Laba	29
a.	Pengertian Laba.....	29
b.	Jenis Laba	30
c.	Pertumbuhan Laba.....	31
6.	Rasio Keuangan.....	32
a.	Rasio Likuiditas.....	32
b.	Rasio Solvabilitas	34
c.	Rasio Profitabilitas	35

d. Rasio Aktivitas	36
e. Rasio Pasar/Penilaian	38
7. Penelitian Terdahulu.....	38
B. KERANGKA PEMIKIRAN	40
 BAB III METODE PENELITIAN	
A. Waktu dan Tempat Penelitian	41
B. Desain Penelitian	42
C. Definisi dan Operasionalisasi Variabel	43
1. Definisi Variabel	43
2. Operasionalisasi Variabel	47
D. Populasi dan Sampel Penelitian.....	49
1. Populasi Penelitian	49
2. Sampel Penelitian	49
E. Teknik Pengumpulan Data	50
F. Metode Analisis	50
 BAB IV HASIL DAN PEMBAHASAN	
A. Gambaran Umum Objek Penelitian.....	56
1. PT. Darya VariaLaboratoriaTbk	56
2. PT.Indofarma (Persero) Tbk.....	57

B. Analisa Kinerja Keuangan PT. Darya Varia Laboratoria,Tbk dan PT.Indofarma (Persero) Tbk	58
1. Rasio Likuiditas	58
2. Rasio Solvabilitas	68
3. Rasio Profitabilitas	75
4. Rasio Aktivitas	93
5. Rasio Penilaian/Pasar	100
6. Rasio Pertumbuhan Laba.....	106
C. Analisis Perbandingan Kinerja Keuangan Antara PT. Darya Varia Laboratoria,Tbk dan PT.Indofarma (Persero) Tbk.....	110
1. Perbandingan Rasio Likuiditas	111
2. Perbandingan Rasio Solvabilitas	114
3. Perbandingan Rasio Profitabilitas	117
4. Perbandingan Rasio Aktivitas	124
5. Perbandingan Rasio Penilaian/Pasar	128
6. Perbandingan Rasio Pertumbuhan Laba.....	132

BAB V KESIMPULAN DAN SARAN

A. Kesimpulan	135
B. Saran	137

DAFTAR PUSTAKA	142
-----------------------------	------------

LAMPIRAN

DAFTAR TABEL

No.	Keterangan	
1.1	Tabel Ranking By Total Assets (million Rp) 2010 & 2011.....	4
1.2	Tabel Ranking By Total Assets (million Rp) 2011 & 2012.....	4
1.3	Tabel Ranking By Total Assets (million Rp) 2012 & 2013.....	5
2.1	Tabel Penelitian Sebelumnya	39
3.1	Tabel Definisi Operasional Variabel.....	47
4.1	Perhitungan Rasio Lancar PT. Darya Varia Laboratoria, Tbk periode 2010 s/d 2013	59
4.2	Perbandingan Rasio Lancar PT. Darya Varia Laboratoria, Tbk Terhadap Industri Periode 2010 s/d 2013	60
4.3	Perhitungan Rasio Lancar PT. Indofarma (Persero) Tbk Periode 2010 s/d 2013	61
4.4	Perbandingan Rasio Lancar PT. Indofarma (Persero), Tbk Terhadap Industri Periode 2010 s/d 2013.....	62
4.5	Perhitungan Rasio Cepat PT. Darya Varia Laboratoria, Tbk periode 2010 s/d 2013	63
4.6	Perbandingan Rasio Cepat PT. Darya Varia Laboratoria, Tbk Terhadap Industri Periode 2010 s/d 2013	65
4.7	Perhitungan Rasio Cepat PT. Indofarma (Persero) Tbk Periode 2010 s/d 2013	66

4.8	Perbandingan Rasio Cepat PT. Indofarma (Persero), Tbk Terhadap Industri Periode 2010 s/d 2013.....	67
4.9	Perhitungan Total Debt to Equity Ratio PT. Darya Varia Laboratoria,Tbk periode 2010 s/d 2013	68
4.10	Perbandingan Total Debt to Equity Ratio PT. Darya Varia Laboratoria,Tbk Terhadap Industri Periode 2010 s/d 2013	69
4.11	Perhitungan Total Debt to Equity Ratio PT. Indofarma (Persero) Tbk Periode 2010 s/d 2013.....	70
4.12	Perbandingan Debt to Equity Ratio PT. Indofarma (Persero), Tbk Terhadap Industri Periode 2010 s/d 2013	71
4.13	Perhitungan Total Debt to Total Assets RatioPT. Darya VariaLaboratoria,Tbk periode 2010 s/d 2013	72
4.14	Perbandingan Total Debt to Total Assets RatioPT. Darya VariaLaboratoria,Tbk Terhadap Industri Periode 2010 s/d 2013	73
4.15	Perhitungan Total Debt to Total Assets Ratio PT. Indofarma (Persero) Tbk Periode 2010 s/d 2013.....	74
4.16	Perbandingan TotalDebt to Assets Ratio PT. Indofarma(Persero), Tbk Terhadap Industri Periode 2010 s/d 2013	75
4.17	Perhitungan Net Profit Margin Ratio PT. Darya Varia Laboratoria,Tbk periode 2010 s/d 2013	76
4.18	Perbandingan Net Profit Margin Ratio PT. Darya Varia Laboratoria,Tbk Terhadap Industri Periode 2010 s/d 2013	77
4.19	Perhitungan Net Profit Margin Ratio PT. Indofarma (Persero) Tbk Periode 2010 s/d 2013	78

4.20	Perbandingan Net Profit Margin Ratio PT. Indofarma (Persero), Tbk Terhadap Industri Periode 2010 s/d 2013	79
4.21	Perhitungan Gross Profit Margin Ratio PT. Darya Varia Laboratoria,Tbk periode 2010 s/d 2013	80
4.22	Perbandingan Gross Profit Margin Ratio PT. Darya Varia Laboratoria,Tbk Terhadap Industri Periode 2010 s/d 2013	81
4.23	Perhitungan Gross Profit Margin Ratio PT. Indofarma(Persero) Tbk Periode 2010 s/d 2013	82
4.24	Perbandingan Gross Profit Margin Ratio PT. Indofarma (Persero), Tbk Terhadap Industri Periode 2010 s/d 2013	83
4.25	Perhitungan Return On Assets Ratio PT. Darya Varia Laboratoria,Tbk periode 2010 s/d 2013	84
4.26	Perbandingan Return On Assets Ratio PT. Darya Varia Laboratoria,Tbk Terhadap Industri Periode 2010 s/d 2013	86
4.27	Perhitungan Return On Assets Ratio PT. Indofarma (Persero) Tbk Periode 2010 s/d 2013	86
4.28	Perbandingan Return On Assets Ratio PT. Indofarma (Persero), Tbk Terhadap Industri Periode 2010 s/d 2013	88
4.29	Perhitungan Return On Equity Ratio PT. Darya Varia Laboratoria,Tbk periode 2010 s/d 2013	89
4.30	Perbandingan Return On Equity Ratio PT. Darya Varia Laboratoria,Tbk Terhadap Industri Periode 2010 s/d 2013	90

4.31	Perhitungan Return On Equity Ratio PT. Indofarma (Persero) Tbk Periode 2010 s/d 2013	91
4.32	Perbandingan Return On Equity Ratio PT. Indofarma (Persero), Tbk Terhadap Industri Periode 2010 s/d 2013	92
4.33	Perhitungan Total Assets Turn Over Ratio PT. Darya VariaLaboratoria,Tbk periode 2010 s/d 2013	93
4.34	Perbandingan Total Assets Turn Over Ratio PT. Darya Varia Laboratoria,Tbk Terhadap Industri Periode 2010 s/d 2013	94
4.35	Perhitungan Total Assets Turn Over Ratio PT. Indofarma (Persero) Tbk Periode 2010 s/d 2013.....	95
4.36	Perbandingan Total Assets Turn Over Ratio PT. Indofarma (Persero), Tbk Terhadap Industri Periode 2010 s/d 2013	96
4.37	Perhitungan Receivable Turn Over Ratio PT. Darya Varia Laboratoria,Tbk periode 2010 s/d 2013	97
4.38	Perbandingan Receivable Turn Over Ratio PT. Darya Varia Laboratoria,Tbk Terhadap Industri Periode 2010 s/d 2013	98
4.39	Perhitungan Receivable Turn Over Ratio PT. Indofarma (Persero) Tbk Periode 2010 s/d 2013.....	99
4.40	Perbandingan Receivable Turn Over Ratio PT. Indofarma (Persero), Tbk Terhadap Industri Periode 2010 s/d 2013	100
4.41	Perhitungan Earning Per Share PT. Darya VariaLaboratoria,Tbk periode 2010 s/d 2013	101
4.42	Perhitungan Earning Per Share PT. Indofarma (Persero) Tbk Periode 2010 s/d 2013	102

4.43	Perhitungan Price Earning Ratio PT. Darya Varia Laboratoria,Tbk periode 2010 s/d 2013	104
4.44	Perhitungan Price Earning Ratio PT. Indofarma (Persero) Tbk Periode 2010 s/d 2013	105
4.45	Perhitungan Pertumbuhan Laba Bersih PT. Darya Varia Laboratoria,Tbk periode 2010 s/d 2013	107
4.46	PerbandinganPertumbuhan Laba PT. Darya Varia Laboratoria,Tbk Terhadap Industri Periode 2010 s/d 2013	108
4.47	Perhitungan Pertumbuhan Laba Bersih PT. Indofarma (Persero) Tbk Periode 2010 s/d 2013.....	109
4.48	PerbandinganPertumbuhan Laba PT. Indofarma (Persero) Tbk Terhadap Industri Periode 2010 s/d 2013	110
4.49	Perbandingan Current Ratio PT. Darya Varia Laboratoria,Tbk dan PT.Indofarma (Persero) Tbk Periode 2010 s/d 2013.....	111
4.50	Perbandingan Quick Ratio PT. Darya Varia Laboratoria,Tbk dan PT.Indofarma (Persero) Tbk Periode 2010 s/d 2013.....	113
4.51	Perbandingan Debt to Equity Ratio PT. Darya Varia Laboratoria,Tbk dan PT.Indofarma (Persero) Tbk Periode 2010 s/d 2013	114
4.52	Perbandingan Total Debt to Total Assets Ratio PT. Darya Varia Laboratoria,Tbk dan PT.Indofarma (Persero) Tbk Periode 2010 s/d 2013	116

4.53	Perbandingan Net Profit Margin PT. Darya Varia Laboratoria,Tbkdan PT.Indofarma (Persero) Tbk Periode 2010 s/d 2013.....	118
4.54	Perbandingan Gross Profit Margin PT. Darya Varia Laboratoria,Tbkdan PT.Indofarma (Persero) Tbk Periode 2010 s/d 2013.....	119
4.55	Perbandingan Return On Assets PT. Darya Varia Laboratoria,Tbk dan PT.Indofarma (Persero) Tbk Periode 2010 s/d 2013.....	121
4.56	Perbandingan Return On Equity PT. Darya Varia Laboratoria,Tbk dan PT.Indofarma (Persero) Tbk Periode 2010 s/d 2013.....	122
4.57	Perbandingan Total Assets Turn Over PT. Darya Varia Laboratoria,Tbk dan PT.Indofarma (Persero) Tbk Periode 2010 s/d 2013	125
4.58	Perbandingan Receivable Turn Over PT. Darya Varia Laboratoria,Tbk dan PT.Indofarma (Persero) Tbk Periode 2010 s/d 2013	127
4.59	Perbandingan Earning Per Share PT. Darya Varia Laboratoria,Tbk dan PT.Indofarma (Persero) Tbk Periode 2010 s/d 2013.....	129
4.60	Perbandingan Price Earning Ratio PT. Darya Varia Laboratoria,Tbk dan PT.Indofarma (Persero) Tbk Periode 2010 s/d 2013.....	131
4.61	Perbandingan Pertumbuhan Laba Bersih PT. Darya Varia Laboratoria,Tbk dan PT.Indofarma (Persero) Tbk Periode 2010 s/d 2013	133

DAFTAR GAMBAR

No.	Keterangan	Halaman
2.1	Kerangka Pemikiran	40



DAFTAR LAMPIRAN

Keterangan	Halaman
Lampiran 1 Summary Of Financial Statement PT. Darya Varia Laboratoria Tbk.....	144
Lampiran 2 Summary Of Financial Statement PT. Indofarma(Persero) Tbk.....	145
Lampiran 3 Summary Of Financial Statement PT. Kalbe Farma Tbk.....	146
Lampiran 4 Summary Of Financial Statement PT. Kimia Farma(Persero) Tbk.....	147
Lampiran 5 Summary Of Financial Statement PT. Merck Sharp &Dohme Indonesia Tbk	148
Lampiran 6 Summary Of Financial Statement PT. Merck Tbk.....	149
Lampiran 7 Summary Of Financial Statement PT. Pyridam Farma Tbk...	150
Lampiran 8 Summary Of Financial Statement PT. Tempo ScanPacific Tbk.....	151