

**PENGARUH *RETURN ON ASSETS* (ROA), *EARNING PER SHARE* (EPS), DAN *DEBT TO EQUITY RATIO* (DER)  
TERHADAP HARGA SAHAM**

**Pada Perusahaan Perbankan Yang Terdaftar di Bursa Efek Indonesia (BEI)  
periode 2014**

**SKRIPSI**

**Diajukan Untuk Memenuhi Salah Satu Persyaratan Memperoleh Gelar  
Sarjana Ekonomi Pada Fakultas Ekonomi dan Bisnis Program Studi  
Manajemen Universitas Mercu Buana Jakarta**



**UNIVERSITAS  
MERCU BUANA**

**UNIVERSITAS  
MERCU BUANA**

**Nama : Nurrul Hidayati**

**NIM : 43113110101**

**Program Studi Manajemen  
FAKULTAS EKONOMI DAN BISNIS  
UNIVERSITAS MERCU BUANA  
JAKARTA  
2015**

## SURAT PERNYATAAN KARYA SENDIRI

Yang bertanda tangan dibawah ini :

Nama : Nurrul Hidayati

Nim : 43113110101

Program studi : SI Manajemen

Menyatakan bahwa skripsi ini adalah murni hasil karya sendiri apabila saya mengutip dari hasil karya orang lain, maka saya mencantumkan sumbernya sesuai dengan ketentuan yang berlaku. Saya bersedia dikenai sanksi pembatalan skripsi ini apabila terbukti melakukan tindakan plagiat (penjiplakan).

Demikian pernyataan ini saya buat dengan sebenarnya.

Jakarta, 20 Agustus 2015




**Nurrul Hidayati**  
NIM : 43113110101

## LEMBAR PENGESAHAN SKRIPSI

Nama : Nurrul Hidayati  
Nim : 43113110101  
Program Studi : S1 Manajemen  
Judul Skripsi : Pengaruh Return On Asset (ROA), Earning Per Share (EPS), dan Debt to Equity Ratio (DER) Terhadap Harga Saham Pada Perusahaan Perbankan Yang Terdaftar di Bursa Efek Indonesia (BEI) periode 2014  
Tanggal Lulus Ujian : 20 Agustus 2015

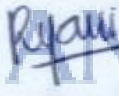
Disahkan Oleh :

Pembimbing,




Luna Haningsih, SE., ME.  
Tanggal : 24 / 8 / 2015

Ketua Penguji,



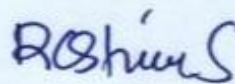
Rvani Dhyan Parashakti, SE., MM.  
Tanggal : 24 Agustus 2015

Dekan,



Prof. Dr. Wiwik Utami, Ak., MS., CA.  
Tanggal : 24/8/2015

Ketua Program Studi  
S1 Manajemen,



Dr. Rina Astini, SE., MM  
Tanggal : 24/8 2015

## KATA PENGANTAR

Segala puji bagi Allah SWT yang telah memberikan rahmat dan karunia-Nya kepada peneliti, sehingga penulis dapat menyelesaikan skripsi ini dengan judul **“Pengaruh *Return On Asset (ROA)*, *Earning Per Share (EPS)*, dan *Debt to Equity Ratio (DER)* Terhadap Harga Saham Pada Perusahaan Perbankan Yang Terdaftar di Bursa Efek Indonesia (BEI) periode 2014”**. Skripsi ini merupakan syarat untuk memperoleh gelar sarjana pada Program Studi Manajemen Fakultas Ekonomi dan Bisnis Universitas Mercu Buana.

Penulis menyadari sebagai manusia biasa dalam penelitian ini tidak lepas dari kesalahan dan kekurangan akibat keterbatasan pengetahuan serta pengalaman. Penyusunan skripsi ini tidak lepas dari bimbingan, bantuan dan dukungan yang sangat berarti dari berbagai pihak, khususnya Ibu Luna Haningsih, SE., ME. selaku dosen pembimbing skripsi yang telah memberikan saran, waktu, bimbingan, semangat, pengetahuan dan nasehat-nasehat yang sangat bermanfaat yang telah diberikan kepada penulis. Oleh karena itu, dalam kesempatan ini penulis haturkan Alhamdulillah atas kekuatan Allah SWT yang telah mencurahkan anugerahnya dan ingin berterima kasih kepada semua pihak yang telah membantu dalam penyusunan skripsi ini terutama kepada:

1. Kedua orang tua, adik dan kakak saya yang telah memberikan semangat, doa dan dukungan moral dan material yang tiada henti-hentinya kepada penulis serta memberi semangat dan memberikan banyak inspirasi dalam menyelesaikan skripsi ini.
2. Bapak Dr. Ir. Arisetyanto Nugroho, MM. selaku Rektor Universitas Mercu Buana.

3. Ibu Prof. Dr. Wiwik Utami, Ak., MS., CA. selaku Dekan Fakultas Ekonomi dan Bisnis Universitas Mercu Buana.
4. Ibu Dr. Rina Astini, SE., MM. selaku Ketua Program Studi Manajemen Fakultas Ekonomi dan Bisnis Universitas Mercu Buana.
5. Seluruh dosen dan staf Program Studi Manajemen Fakultas Ekonomi dan Bisnis Universitas Mercu Buana yang telah memberikan segenap ilmunya.
6. Pihak-pihak lain yang tidak bisa penulis sebutkan satu persatu. Terima kasih atas bantuan, motivasi serta doanya.

Penulis menyadari sepenuhnya bahwa skripsi ini masih jauh dari sempurna dikarenakan terbatasnya pengalaman dan pengetahuan yang dimiliki penulis. Oleh karena itu, penulis mengharapkan segala bentuk saran serta masukan bahkan kritik yang membangun dari berbagai pihak. Semoga skripsi ini bermanfaat dan dapat menambah pengetahuan khususnya bagi penulis dan pembaca pada umumnya. Akhir kata dengan segala ketulusan dan kerendahan diri, penulis mohon maaf apabila ada kesalahan dan kelemahan dalam skripsi ini.

Jakarta, 20 Agustus 2015

Nurrul Hidayati

## DAFTAR ISI

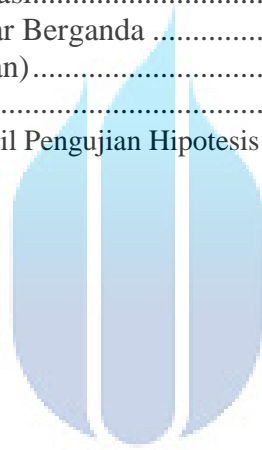
|  |            |
|--|------------|
| <b>SURAT PERNYATAAN KARYA SENDIRI</b> .....  | <b>i</b>   |
| <b>LEMBAR PENGESAHAN SKRIPSI</b> .....   | <b>ii</b>  |
| <b>ABSTRAK</b> .....   | <b>iii</b> |
| <b>KATA PENGANTAR</b> .....  | <b>v</b>   |
| <b>DAFTAR ISI</b> .....  | <b>vii</b> |
| <b>DAFTAR TABEL</b> .....  | <b>ix</b>  |
| <b>DAFTAR GAMBAR</b> .....   | <b>x</b>   |
| <b>DAFTAR LAMPIRAN</b> .....   | <b>xi</b>  |
| <br>   |            |
| <b>BAB I      PENDAHULUAN</b>  |            |
| A. Latar Belakang Penelitian .....   | 1          |
| B. Rumusan Masalah Penelitian.....   | 6          |
| C. Tujuan dan Kontribusi Penelitian .....  | 6          |
| 1. Tujuan Penelitian.....  | 6          |
| 2. Kontribusi Penelitian.....  | 7          |
| <br>   |            |
| <b>BAB II     KAJIAN PUSTAKA, RERANGKA PEMIKIRAN DAN<br/>              HIPOTESIS</b> |            |
| A. Kajian Pustaka.....   | 8          |
| 1. Manajemen Keuangan .....  | 8          |
| 2. Investasi .....   | 10         |
| 3. Pasar Modal .....   | 12         |
| 4. Laporan Keuangan.....   | 14         |
| 5. Analisa Laporan Keuangan .....  | 14         |
| 6. Saham .....   | 16         |
| 7. Harga Saham .....   | 18         |
| 8. Faktor-faktor Yang Mempengaruhi Harga Saham .....                                 | 20         |
| 9. Pengaruh Variabel Independen Terhadap<br>Variabel Dependen .....                  | 21         |
| a. Pengaruh ROA terhadap harga saham .....   | 21         |
| b. Pengaruh EPS terhadap harga saham .....   | 21         |
| c. Pengaruh DER terhadap harga saham .....   | 22         |
| 10. Penelitian Terdahulu.....  | 23         |
| B. Rerangka Pemikiran .....  | 24         |
| C. Hipotesis .....   | 25         |
| <br>   |            |
| <b>BAB III    METODE PENELITIAN</b>  |            |
| A. Waktu dan Tempat Penelitian .....   | 26         |
| B. Desain Penelitian .....   | 26         |
| C. Definisi dan Operasionalisasi Variabel .....                                      | 26         |
| D. Pengukuran Variabel .....   | 27         |
| E. Populasi dan Sampel Penelitian.....   | 28         |
| 1. Populasi Penelitian .....   | 28         |



|   |    |
|---|----|
| 2. Sampel Penelitian.....                           | 28 |
| F. Teknik Pengumpulan Data.....                     | 30 |
| G. Metode Analisis.....                             | 31 |
| 1. Statistik Deskriptif .....                       | 31 |
| 2. Uji Asumsi Klasik.....                           | 32 |
| a. Uji Normalitas Data.....                         | 32 |
| b. Uji Multikolonieritas .....                      | 33 |
| c. Uji Heteroskedastisitas .....                    | 33 |
| d. Uji Autokorelasi .....                           | 34 |
| 3. Uji Analisis Regresi Linier Berganda .....       | 34 |
| 4. Uji Hipotesis .....                              | 35 |
| a. Uji F (Simultan).....                            | 35 |
| b. Uji t (Parsial) .....                            | 36 |
| <br>  |    |
| <b>BAB IV HASIL DAN PEMBAHASAN</b>                  |    |
| A. Gambaran Umum Perusahaan .....                   | 38 |
| B. Hasil Uji Statistik Deskriptif .....             | 39 |
| C. Hasil Uji Asumsi Klasik .....                    | 41 |
| 1. Hasil Uji Normalitas.....                        | 41 |
| 2. Hasil Uji Multikolonieritas.....                 | 42 |
| 3. Hasil Uji Heteroskedastisitas .....              | 43 |
| 4. Hasil Uji Autokorelasi.....                      | 44 |
| D. Hasil Uji Analisis Regresi Linier Berganda ..... | 46 |
| E. Hasil Uji Hipotesis.....                         | 47 |
| 1. Uji F (Simultan) .....                           | 47 |
| 2. Uji t (Parsial) .....                            | 48 |
| F. Pembahasan Hasil Penelitian .....                | 50 |
| 1. ROA, EPS, dan DER terhadap harga saham.....      | 51 |
| 2. ROA terhadap harga saham .....                   | 51 |
| 3. EPS terhadap harga saham.....                    | 52 |
| 4. DER terhadap harga saham.....                    | 52 |
| <br>  |    |
| <b>BAB V SIMPULAN DAN SARAN</b>                     |    |
| A. Simpulan.....                                    | 53 |
| B. Saran .....                                      | 54 |
| <br>  |    |
| DAFTAR PUSTAKA .....                                | 55 |
| LAMPIRAN  |    |

## DAFTAR TABEL

| No. | Keterangan  | Halaman |
|-----|---|---------|
| 2.1 | Tabel Penelitian Terdahulu .....                          | 23      |
| 3.1 | Tabel Pengukuran Variabel yang Diteliti.....              | 27      |
| 3.2 | Tabel Kriteria Sampel .....                               | 29      |
| 3.3 | Tabel Daftar Perusahaan Sampel .....                      | 29      |
| 3.3 | Tabel Daftar Perusahaan Yang Tidak Digunakan Sampel.....  | 30      |
| 4.1 | Tabel Nama Perusahaan yang Menjadi Sampel Penelitian..... | 38      |
| 4.2 | Hasil Uji Analisis Statistik Deskriptif.....              | 40      |
| 4.3 | Hasil Uji Normalitas Data .....                           | 41      |
| 4.4 | Hasil Uji Multikolinieritas .....                         | 42      |
| 4.5 | Hasil Uji Autokorelasi.....                               | 45      |
| 4.6 | Hasil Analisis Linear Berganda .....                      | 46      |
| 4.7 | Hasil Uji F (Simultan).....                               | 48      |
| 4.8 | Hasil Uji t (Parsial).....                                | 49      |
| 4.9 | Tabel Ringkasan Hasil Pengujian Hipotesis .....           | 51      |




UNIVERSITAS  
MERCU BUANA



## DAFTAR GAMBAR


| No. | Keterangan                                   | Halaman |
|-----|--|---------|
| 2.1 | Rerangka Pemikiran .....                     | 25      |
| 4.1 | Hasil Uji Heteroskedastisitas .....          | 44      |
| 4.2 | Daerah Kriteria Pengujian Autokorelasi ..... | 45      |



UNIVERSITAS  
MERCU BUANA

## DAFTAR LAMPIRAN

| No. | Keterangan                               |
|-----|--|
| 1.  | Data ROA, EPS, DER dan Harga Saham ..... |
| 2.  | Laporan Keuangan .....                   |



UNIVERSITAS  
MERCU BUANA