

TUGAS AKHIR

PERANCANGAN POSTER PUZZLE MAGNET

Diajukan Guna Melengkapi Sebagian Syarat
Dalam Mencapai Gelar Sarjana Strata Satu (S1)



Oleh :



YUNIARTI ROSADA

NIM : 41910120009

Dosen Pembimbing :

Zulfikar Sa'ban, S.Pd, M.Ds

**PROGRAM STUDI DESAIN PRODUK
FAKULTAS DESAIN DAN SENI KREATIF
UNIVERSITAS MERCU BUANA JAKARTA
2015**

	LEMBAR PERNYATAAN TUGAS AKHIR FAKULTAS DESAIN DAN SENI KREATIF UNIVERSITAS MERCU BUANA	
---	---	---

Yang bertandatangan di bawah ini :

Nama : **Yuniarti Rosada**
 Nomor Induk Mahasiswa : **41910120009**
 Jurusan / Program Studi : **Desain Produk**
 Fakultas : **Fakultas Desain dan Seni Kreatif**

Menyatakan bahwa Tugas Akhir ini merupakan karya asli, bukan jiplakan (duplikat) dari karya orang lain. Apabila ternyata pernyataan saya ini tidak benar maka saya bersedia menerima sanksi berupa pembatalan gelar sarjana saya.



Demikian pernyataan ini saya buat dengan sesungguhnya untuk dapat dipertanggung jawabkan sepenuhnya.

Jakarta, Agustus 2015

Yang memberikan pernyataan,



Yuniarti Rosada

	LEMBAR PENGESAHAN TUGAS AKHIR FAKULTAS DESAIN DAN SENI KREATIF UNIVERSITAS MERCU BUANA	
---	---	---

Semester : Genap

Tahun Akademik : 2014/2015


Tugas akhir ini untuk melengkapi tugas -tugas dan memenuhi persyaratan dalam memperoleh gelar Sarjana Desain, jenjang pendidikan Strata 1 (S-1), Jurusan Desain Produk, Fakultas Desain dan Seni Kreatif, Universitas Mercu Buana Jakarta.

Judul Tugas Akhir : Perancangan Poster Puzzle Magnet

Disusun oleh :

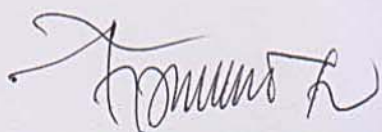
Nama : **Yuniarti Rosada**
 NIM : **41910120009**
 Jurusan/Program Studi : **Desain Produk**

Telah diajukan dan dinyatakan LULUS pada Sidang Sarjana Tanggal 4 Juli 2015

UNIVERSITAS
 Pembimbing,
MERCU BUANA


Zulfikar Sa'ban, S.Pd, M.Ds

Mengetahui,
 Koordinator Tugas Akhir



Hady Soedarwanto, ST, M.Ds

Mengetahui,
 Ketua Program Studi Desain Produk



Hady Soedarwanto, ST, M.Ds

KATA PENGANTAR

Alhamdulillah, puji syukur penulis panjatkan kehadiran Allah SWT atas segala limpahan rahmat dan karunia-Nya yang diberikan sehingga penulis dapat menyelesaikan Laporan Tugas Akhir ini dengan baik.

Laporan tugas akhir ini berjudul **“PERANCANGAN POSTER PUZZLE MAGNET”** ditujukan untuk memenuhi persyaratan akademik guna memperoleh gelar Sarjana Desain Strata Satu Universitas Mercu Buana.

Dalam penulisan laporan tugas akhir ini, banyak sekali bimbingan, do'a serta dukungan yang datang, baik langsung maupun tidak langsung yang penulis dapatkan dari orang-orang terdekat, oleh karena itu dalam kesempatan ini penulis ingin secara khusus mengucapkan terima kasih kepada :

1. Allah SWT atas segala rahmat dan karunia-Nya yang telah memberikan kemampuan penulis dalam melakukan kegiatan dan menyelesaikan tugas akhir ini.
2. Ayahanda Bahrudin dan Ibunda Tercinta Siti Saudah, selaku orang tua yang telah memberikan kasih sayang dan dukungan moral dan material sehingga penulis dapat menyelesaikan laporan tugas akhir ini.
3. Saudari Yesi Afriyanti dan Saudara denny Aldiansyah, selaku kakak yang selalu memberikan do'a serta semangat kepada penulis sehingga dapat menyelesaikan laporan tugas akhir ini.
4. Ir. Edy Muladi, M.Si, selaku dekan Fakultas Desain Seni Dan Kreatif, jurusan Desain Produk Universitas Mercu Buana.
5. Hady Soedarwanto, ST, M.Ds, selaku Ketua Program Studi Desain Produk.
6. Zulfikar Sa'ban, S.Pd, M.Ds, selaku dosen pembimbing yang selalu memberikan semangat serta masukan kepada penulis agar dapat menyelesaikan laporan tugas akhir ini. Terima kasih untuk bimbingan dan arahan nya selama ini.

7. Seluruh staff pengajar program studi desain produk, Universitas Mercu Buana yang telah berbagi ilmu selama perkuliahan berlangsung.
8. Rekan-rekan tugas akhir di program studi desain produk atas dukungan do'a dan semangat.
9. Sahabat-sahabat penulis yang senantiasa selalu memberikan do'a serta semangat kepada penulis.

Dan seluruh pihak terkait yang telah memberikan dukungan dan bantuan kepada penulis hingga terselesaikannya tugas akhir ini, terima kasih yang sedalam-dalamnya kepada semua pihak yang tidak dapat penulis sebutkan satu persatu. Semoga selalu mendapatkan berkah dan karunia dari Allah SWT serta mendapatkan balasan dari segala budi baik yang telah diberikan.

Penulis menyadari bahwa dalam penulisan laporan tugas akhir ini masih jauh dari kata sempurna dan dengan segala keterbatasan dan kekurangan ilmu pengetahuan dan pengalaman yang penulis miliki, ijin penulis menyampaikan permohonan maaf apabila terjadi kesalahan penulis yang tidak berkenan atau hal-hal lain dalam penulisan laporan tugas akhir ini.

Akhir kata, penulis mengucapkan syukur Alhamdulillah dan semoga laporan tugas akhir yang penulis susun ini dapat bermanfaat bagi kita semua.

Jakarta, Agustus 2015


Yuniarti Rosada

DAFTAR ISI

KATA PENGANTAR	v
DAFTAR ISI	vii
DAFTAR GAMBAR	viii
BAB I	
PENDAHULUAN	1
A. Latar Belakang	1
BAB II	
METODE PERANCANGAN	2
A. Orisinalitas (State of The Art)	2
B. Kelompok Pengguna Produk	4
C. Tujuan dan Manfaat	5
D. Relevansi dan Konsekuensi Studi	6
E. Skema Proses Kerja	8
BAB III	
DATA DAN ANALISA PERANCANGAN.....	10
A. Kelompok data yang berkaitan dengan fungsi produk rancangan.....	10
B. Kelompok data yang berkaitan dengan estetika produk rancangan	10
C. Kelompok data yang berkaitan dengan tehnik Produk rancangan	11
D. Kelompok data yang berkaitan dengan aspek ekonomi.....	11
BAB IV	
KONSEP PERANCANGAN.....	14
A. Tataran Lingkungan.....	14
B. Tataran Sistem.....	14
C. Tataran Produk.....	15
D. Tataran Elemen.....	17
BAB V	
PAMERAN.....	23
A. Konsep Pameran.....	23
B. Respon Pengunjung.....	23
Kepustakaan.....	26

DAFTAR GAMBAR

Gambar 1. Poster tata cara berwudhu.....	2
Gambar 2. Poster tata cara berwudhu dilengkapi dengan teks.....	3
Gambar 3. Puzzle bongkar pasang.....	3
Gambar 4. Puzzle bongkar pasang shape.....	4
Gambar 5. Skema proses kerja.....	8
Gambar 6. Proses produksi.....	15
Gambar 7. Proses produksi.....	16
Gambar 8. Contoh keselarasan.....	18
Gambar 9. Contoh keseimbangan.....	19
Gambar 10. Contoh proporsi.....	20
Gambar 11. Contoh ritme.....	20
Gambar 12. Contoh <i>emphasis</i>	21
Gambar 13. Contoh kesatuan.....	22
Gambar 14. Pameran hasil karya.....	18
Gambar 15. Foto-foto saat pameran.....	19
Gambar 16. Foto-foto komentar dari pengunjung pameran	20



UNIVERSITAS
MERCU BUANA