

**PENGARUH TOTAL ARUS KAS, KEBIJAKAN  
DEVIDEN, STRUKTUR ASET DAN *NET PROFIT*  
MARGIN TERHADAP HARGA SAHAM**

**(Studi Empiris pada perusahaan manufaktur sektor otomotif di  
Bursa Efek Indonesia 2009-2013)**

**Skripsi**

**Program Studi S1 Akuntansi**

**Nama : ULFA ESTI KOMARIAH**

**NIM : 43210120024**



**FAKULTAS EKONOMI DAN BISNIS**

**UNIVERSITAS MERCUBUANA**

**JAKARTA**

**2015**

**PENGARUH TOTAL ARUS KAS, KEBIJAKAN  
DEVIDEN, STRUKTUR ASET DAN *NET PROFIT*  
MARGIN TERHADAP HARGA SAHAM**

**(Studi Empiris pada Perusahaan Otomotif yang Terdaftar di  
Bursa Efek Indonesia Tahun 2009-2013)**

**SKRIPSI**

**Diajukan Untuk Memenuhi Salah Satu Persyaratan Memperoleh  
Gelar Sarjana Ekonomi Pada Fakultas Ekonomi Dan Bisnis  
Program Studi Akuntansi Universitas Mercu Buana Jakarta**



**UNIVERSITAS  
MERCU BUANA**

**Nama : Ulfa Esti Komariah**

**NIM : 43210120024**

**FAKULTAS EKONOMI DAN BISNIS  
UNIVERSITAS MERCUBUANA  
JAKARTA**

**2015**

## SURAT PERNYATAAN KARYA SENDIRI

Yang bertanda tangan dibawah ini:

Nama : Ulfa Esti Komariah

Nim : 43210120024

Program Studi : Akuntansi S1

Menyatakan bahwa skripsi ini adalah hasil karya sendiri. Apabila saya mengutip dari karya orang lain, maka saya akan mencantumkan sumbernya sesuai dengan ketentuan yang berlaku. Saya bersedia dikenai sanksi pembatalan skripsi ini apabila terbukti melakukan tindakan plagiat (penjiplakan).

Demikian pernyataan ini saya buat dengan sebenarnya.

Jakarta, 7 Agustus 2015

UNIVERSITAS  
MERCU BUANA



(Ulfa Esti Komariah)

NIM : 43210120024


## LEMBAR PENGESAHAN SKRIPSI

Nama : Ulfa Esti Komariah  
NIM : 43210120024  
Program Studi : S1 Akuntansi  
Judul Skripsi : Pengaruh Total Arus Kas, Kebijakan Deviden, Struktur Aset, dan *Net Profit Margin* terhadap Harga Saham  
Tanggal Ujian Skripsi : 7 Agustus 2015


Disahkan Oleh

Pembimbing,

Ketua Penguji,



Hari Setyawati, SE., Ak., M.Si., CA



Dr. Dwi Asih Suryandari, M.Si

Tanggal : 11-8-2015

Tanggal : 11-8-2015

UNIVERSITAS

MERCU BUANA

Dekan,

Ketua Program Studi  
S1 Akuntansi,



Prof. Dr. Wiwik Utami, Ak., MS., CA

Tanggal : 14-8-2015



Dr. Harnovinsah., Ak., , M.Si., CA

Tanggal : 14-8-2015

## KATA PENGANTAR

Alhamdulillah. Puji syukur penulis panjatkan kehadirat Allah SWT atas rahmat dan karunia yang telah diberikan kepada penulis sehingga penulis dapat menyelesaikan skripsi yang berjudul **“Pengaruh Total arus kas, Kebijakan deviden, Struktur aset, Net profit margin (Studi Empiris pada Perusahaan otomotif yang terdaftar di Bursa Efek Indonesia tahun 2009-2013)”**. Skripsi ini merupakan syarat untuk memperoleh gelar sarjana pada Program Studi Akuntansi Fakultas Ekonomi Universitas Mercubuana.

Penulis mengungkapkan rasa terima kasih yang sebesar-besarnya kepada ibu Hari Setiyawati, SE., Ak., M.Si, CA selaku Dosen Pembimbing yang telah memberikan saran, waktu, bimbingan, semangat, pengetahuan dan nasehat-nasehat yang sangat bermanfaat yang telah diberikan kepada penulis. Penulis juga ingin mengucapkan terimakasih kepada:

1. Ibu Prof. Dr. Wiwik Utami, Ak., MS., CA selaku Dekan Fakultas Ekonomi dan Bisnis Universitas Mercu Buana.
2. Bapak Dr. Harnovinsah, Ak., M.Si., CA selaku Ketua Program Studi Akuntansi Fakultas Ekonomi dan Bisnis Universitas Mercu Buana.
3. Seluruh dosen dan staf Program Studi Akuntansi Universitas Mercu buana.
4. Kedua orang tuaku bapak Darwito dan ibu Parmi, serta kakakku Yayan adik-adiku Febrian aldiansyah dan Alfa danuarta terima kasih atas semua kasih sayang, kesabaran, perhatian, nasehat, dukungan dan doa yang tak pernah

henti-hentinya selalu menyertai penulis. Dan juga segala sarana dan prasarana yang diberikan untuk penulis demi terselesaikannya penelitian ini.

5. Sahabat seperjuangan di kampus: Gretong (Odhi galih, Maria aya, Dian nata, Kisno, Rahmaniar, Fahmi, Adhtya, Ferry , Vandy, Fajar,.), Benni, Febri, Atik, Luthfi, Budi, Eka, Nia, Ryo, Maizah, Lenny, Firda terima kasih sudah membantu dan berbagi selama ini. Serta teman-teman jurusan Akuntansi S1 Universitas Mercu Buana yang tidak bisa disebutkan namanya satu persatu.
6. Artista Hanggoro yang selalu menemani, membantu dalam menyelesaikan penelitian ini.
7. Seluruh *staff* PT. Tatalogam Lestari yang sudah membantu dalam memberikan waktu, kritik dan sarannya demi terselesaikannya penelitian ini.

Penulis berharap semoga skripsi ini dapat bermanfaat dan menambah khasanah ilmu pengetahuan bagi kita semua. Amin ya Rabbala' lamin...

UNIVERSITAS  
MERCU BUANA

Jakarta, 7 Agustus 2015

**Ulfa Esti Komariah**

## DAFTAR ISI

<b>SURAT PERNYATAAN KARYA SENDIRI</b> .....	i
<b>LEMBAR PENGESAHAN SKRIPSI</b> .....	ii
<b>KATA PENGANTAR</b> .....	iii
<b>ABSTRAK</b> .....	v
<b>ABSTRACT</b> .....	vi
<b>DAFTAR ISI</b> .....	vii
<b>DAFTAR TABEL</b> .....	xi
<b>DAFTAR GAMBAR</b> .....	xii
<b>DAFTAR LAMPIRAN</b> .....	xiii
<b>BAB I PENDAHULUAN</b> .....	1
A. Latar Belakang Penelitian.....	1
B. Rumusan Masalah .....	6
C. Tujuan dan Kontribusi .....	7
<b>BAB II KAJIAN PUSTAKA, RERANGKA PEMIKIRAN, DAN HIPOTESIS</b>	
A. Kajian Pustaka.....	9
1. Teori Sinyal ( <i>Signaling Theory</i> ).....	9
2. Total Arus Kas .....	11
a. Pengertian Total Arus Kas .....	11
b. Tujuan Penggunaan Laporan Arus Kas .....	14
c. Klasifikasi Arus Kas .....	15
3. Kebijakan Deviden .....	18
a. Pengertian Deviden.....	18

b. Jenis-jenis Deviden.....	20
c. Jenis-jenis Kebijakan Deviden.....	22
d. Faktor-faktor yang Mempengaruhi Kebijakan Deviden.....	24
4. Struktur Aset .....	27
a. Pengertian Aset.....	27
b. Pengertian Struktur Aset .....	27
c. Komponen-komponen Aset.....	30
5. <i>Net Profit Margin</i> .....	31
<i>Pengertian Net Profit Margin</i> .....	31
6. Harga saham.....	33
a. Pengertian Harga Saham .....	33
b. Jenis-jenis Saham .....	34
c. Faktor-faktor yang Mempengaruhi Harga Saham .....	38
B. Hasil Penelitian Sebelumnya .....	40
C. Rerangka Pemikiran .....	44
D. Hipotesis Penelitian.....	44

### **BAB III METODE PENELITIAN**


A. Waktu dan Tempat Penelitian.....	50
B. Desain Penelitian.....	50
C. Definisi Operasionalisasi dan Skala Pengukuran.....	50
D. Populasi dan Sampel Penelitian .....	55
E. Teknik Pengumpulan Data .....	57
F. Jenis Data.....	58
G. Metode Analisis Data .....	58

1. Uji Statistik Deskriptif.....	58
2. Uji Asumsi Klasik .....	59
a. Uji Normalitas .....	59
b. Uji Multikolonieritas.....	60
c. Uji Autokorelasi .....	61
d. Uji Heteroskedastisitas.....	62
3. Uji Hipotesis.....	62
a. Uji Determinasi .....	62
b. Uji F Simultan (F-test).....	63
c. Uji Signifikan Parsial ( T-test) .....	64
d. Analisa Regresi .....	64

#### **BAB IV HASIL DAN PEMBAHASAN**

A. Hasil Penelitian .....	66
1. Analisis Stistik Deskriptif.....	66
2. Uji Asumsi Klasik.....	68
a. Uji Normalitas .....	68
b. Uji Multikolonieritas .....	69
c. Uji Autokorelasi.....	70
d. Uji Heteroskedastisitas.....	70
3. Uji Hipotesis .....	71
a. Koefisen Determinasi ( $R^2$ ).....	72
b. Uji Kesesuaian Model (F-test).....	72
c. Uji Signifikan Parsial ( T-test).....	73
d. Analisis Regresi Berganda.....	74

B. Pembahasan.....	75
<b>BAB V SIMPULAN DAN SARAN</b>	
A. Kesimpulan .....	80
B. Keterbatasan.....	81
C. Saran .....	81
<b>DAFTAR PUSTAKA.....</b>	<b>82</b>
<b>LAMPIRAN .....</b>	<b>84</b>




UNIVERSITAS  
MERCU BUANA

## DAFTAR TABEL

Tabel	halaman
1.1. Tabel Pergerakan IHSG November - Desember.....	2
2.1. Ringkasan Penelitian Terdahulu .....	41
3.1. Operasional Variabel Penelitian .....	53
3.2. KriteriaPemilihanSampel .....	54
3.3. DaftarSampelEmiten .....	55
4.1. AnalisisStatistikDeskriptif.....	64
4.2. <i>One-Sample Kolmogorov-Smirnov Test</i> .....	66
4.3. Hasil Uji Multikolinieritas.....	67
4.4. Hasil Uji Autokorelasi.....	68
4.5. Hasil Uji Determinasi.....	70
4.6. Hasil UjiKesesuaian Model (F-test).....	71
4.7. Hasil UjiHipotesis (t test).....	72
4.8. Hasil Persamaan regresi berganda.....	73
4.9. Ringkasan Hasil Pengujian Hipotesis.....	77

## DAFTAR GAMBAR

Gambar	halaman
2.1. Rerangka Pemikiran.....	47
4.1. Grafik Normal P-Plot.....	66
4.2. Uji Heteroskedastisitas.....	69



UNIVERSITAS  
MERCU BUANA

## DAFTAR LAMPIRAN

Lampiran	Halaman
1 Daftar Sampel Penelitian.....	82
2 Data Sampel Penelitian .....	83
3 Hasil SPSS.....	85



UNIVERSITAS  
MERCU BUANA