

PENGARUH INFORMASI ARUS KAS DAN LABA

TERHADAP HARGA SAHAM (Perusahaan

Real Estate And Property Yang Terdaftar

Di BEI Periode 2011-2014)

”Skripsi Diajukan Untuk Memenuhi Salah Satu Persyaratan Memperoleh Gelar Sarjana Ekonomi Pada Fakultas Ekonomi Program Studi Akuntansi Universitas Mercu Buana Jakarta”



HERLINA

43212120192

MERCU BUANA

**FAKULTAS EKONOMI PROGRAM STUDI AKUNTANSI
UNIVERSITAS MERCU BUANA JAKARTA**

2015

LEMBAR PENGESAHAN SKRIPSI

Nama : Herlina
NIM : 43212120192
Program Studi : S1 Akuntansi
Judul Skripsi : Pengaruh Informasi Arus Kas dan Laba Terhadap Harga Saham (Perusahaan Real Estate And Property Yang Terdaftar di BEI Periode 2011-2014)
Tanggal Lulus Ujian : 14 Agustus 2015

Disahkan Oleh:

Pembimbing,



Dr. Fardinal, SE., M.Si., Akuntan

Tanggal: 19/08 2015

Ketua Penguji,



Fitri Indriawati, SE., M.Si.,

Tanggal :

Dekan,




Prof. Dr. Wiwik Utami, Ak., MS., CA.

Tanggal :

Ketua Program Studi

S1 Akuntansi,



Dr. Harnovisah, Ak., M.Si., CA.

Tanggal :

PERNYATAAN ORISINALITAS

Yang bertanda tangan dibawah ini:

Nama : Herlina

NIM : 43212120192

Program Studi : S1 Akuntansi

Judul Skripsi : Pengaruh Informasi Arus Kas dan Laba Terhadap Harga

Saham (Perusahaan *Real Estate And Property* Yang Terdaftar di
BEI Periode 2011-2014)

Menyatakan bahwa skripsi tersebut diatas adalah hasil karya saya sendiri dan bukan plagiat. Kecuali beberapa kutipan dan ringkasan yang masing-masing disebutkan sumbernya. Apabila ternyata ditemukan didalam laporan skripsi saya terdapat unsur plagiat, maka saya siap untuk mendapatkan sanksi akademik yang terkait dengan hal tersebut.

UNIVERSITAS
MERCU BUANA
Jakarta, Juni 2015

Yang membuat pernyataan



Herlina

NIM : 43212120192

MOTTO DAN PERSEMBAHAN

Karena kesuksesan merupakan hak semua orang, maka perjuangkan dan jagalah hak tersebut. Jangan pernah menyerahkannya pada rasa putus asa dan keluhan yang tak bermanfaat. Karena dengan mengeluh, kita hanya menghilangkan kenikmatan yang kita peroleh pada saat itu.

Skripsi ini saya persembahkan kepada Kedua orang tuaku, Suami ku dan Anaku yang baru lahir yang setia menemani 9 bulan dalam kandungan dan menjadi penyemangat buat bunda nya selama penyusunan skripsi ini.



UNIVERSITAS
MERCU BUANA

KATA PENGANTAR

Alhamdulillah'robbil alamin, berkat rahmat Allah SWT akhirnya peneliti dapat menyelesaikan karya akhir ini dengan baik dan tepat pada waktunya. Skripsi ini disusun sebagai salah satu syarat untuk menyelesaikan Program Sarjana (S1) pada program Sarjana Fakultas Ekonomi Bisnis Universitas Mercu Buana.

Penelitian dan penulisan skripsi ini dapat terlaksana atas bantuan dan kerjasama dari berbagai pihak, baik secara langsung maupun tidak langsung. Oleh karena itu, penulis ingin menyampaikan ucapan terima kasih dan penghargaan yang tulus kepada:

1. Bapak Dr. Harnovinsah, Ak., M.Si., CA selaku Ketua Program Studi S1 Akuntansi sekaligus sebagai dosen penguji sidang skripsi saya, sehingga saya dapat memperbaiki kesalahan dalam pembuatan skripsi yang baik dan benar .
2. Ibu Prof. Dr. Wiwik Utami, Ak., MS., CA selaku Dekan Fakultas Ekonomi Bisnis Universitas Mercu Buana.
3. Bapak Dr. Fardinal, SE., M.Si., Akuntan sebagai dosen pembimbing yang telah meluangkan banyak waktunya untuk membimbing, mengarahkan, bahkan sangat membantu peneliti hingga mampu menyelesaikan skripsi ini.
4. Bapak H. Sabarudin Muslim, SE., M.Si selaku Dosen Penguji Seminar Proposal Skripsi.
5. Fitri Indriawati, SE., M.Si selaku dosen penguji sidang skripsi saya sehingga saya dapat memperbaiki kesalahan dalam pembuatan skripsi yang baik dan benar.

6. Bapak dan Ibu Dosen Fakultas Ekonomi yang telah memberikan kontribusi ilmu yang sangat bermanfaat bagi saya untuk bekal masa depan.
7. Bapak dan Mama tercinta yang selalu dan akan selalu memberikan dukungan serta doanya setiap waktu demi kesuksesan anak-anaknya.
8. Aldila Dwianto Putera suamiku tersayang yang sudah sabar, memotivasi, memberikan semangat, dan dukungannya sehingga skripsi ini dapat selesai.

Penulis menyadari sepenuhnya bahwa karya akhir ini jauh dari sempurna. Oleh karena itu, penulis memohon maaf atas segala kekurangan, dan terbuka atas kritik dan saran yang membangun. Semoga skripsi ini dapat bermanfaat bagi penelitian selanjutnya.

Jakarta, Juli 2015

Penulis



UNIVERSITAS
MERCU BUANA

DAFTAR ISI

	Hal
LEMBAR PENGESAHAN SKRIPSI	iii
PERNYATAAN ORISINALITAS	iv
MOTTO DAN PERSEMBAHAN	v
ABSTRAK	vi
ABSTRACT	vii
KATA PENGANTAR	viii
DAFTAR TABEL	ix
DAFTAR GAMBAR	x
DAFTAR LAMPIRAN	xi
BAB I PENDAHULUAN	
A. LatarBelakangPenelitian	1
B. RumusanMasalahPenelitian	5
C. Tujuan danKontribusiPenelitian.....	6
1. TujuanPenelitian	6
2. KontribusiPenelitian	6
BAB II KAJIAN PUSTAKA	
A. LaporanArusKas	8
1. PengertianLaporanArusKas	8
2. Tujuan danKegunaanLaporanArus	9
3. PenyajianLaporanArusKas	10
4. KlasifikasiLaporanArusKas.....	11
B. Laba	13
1. PengertianLaba	13
2. Jenis-JenisLaba	14

3.	TujuanPelaporanLaba	15
C.	HargaSaham	16
1.	PengertianHargaSaham.....	16
2.	Jenis-JenisNilaiSaham	16
3.	Proses TerbentuknyaHargaSaham	17
4.	PenilaianHargaSaham.....	18
D.	PenelitianTerdahulu	19
E.	KerangkaPenelitian	23
F.	Hipotesis.....	23

BAB III METODOLOGI PENELITIAN

A.	WaktudanTempatPenelitian	24
B.	DesainPenelitian.....	24
C.	OperasionalVariabeldanSkalaPengukuran	24
D.	TehnikPengumpulan Data	26
E.	Jenis Data	27
F.	PopulasidanSampelPenelitian	27
G.	MetodeAnalisis Data	29
1.	AnalisisStatistikDeskriptif.....	30
2.	PengujianAsumsiKlasik.....	30
3.	UjiHipotesis	33

BAB IV HASIL DAN PEMBAHASAN

A.	GambaranUmum	35
B.	StatistikDeskriptif	35
C.	UjiAsumsiKlasik.....	37
1.	UjiNormalitas	37
2.	UjiMultikolinieritas	41
3.	UjiAutokorelasi.....	43

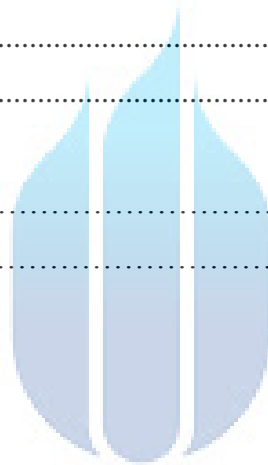
4.	Uji Heteroskedastisitas	44
D.	Analisis Regresi Linier Berganda	45
E.	Pengujian Hipotesis.....	47
1.	Uji t	47
2.	Koefisien Determinasi	49
F.	Pembahasan	50

BAB V SIMPULAN DAN SARAN

A.	Kesimpulan	54
B.	Saran	55

DAFTAR PUSTAKA

LAMPIRAN



UNIVERSITAS
MERCU BUANA

DAFTAR TABEL

3.1	Skala Pengukuran Variabel.....	25
3.2	Daftar Sampel Perusahaan.....	28
4.1	Hasil Uji Statistik Deskriptif.....	35
4.2	Hasil Uji Normalitas Data I.....	37
4.3	Hasil Uji Normalitas Data II.....	39
4.4	Hasil Uji Multikolinieritas.....	40
4.5	Hasil Uji Auto Kolerasi.....	42
4.6	Hasil Uji Statistik Durbin-Watson.....	43
	
4.7	Hasil Uji Analisis Regresi Linier Berganda.....	45
4.8	Hasil Uji Parsial (Uji t).....	46
4.9	Hasil Uji Koefisien Determinasi Model Regresi.....	49

DAFTAR GAMBAR


2.1	KerangkaPemikiran	23
4.1	Uji Heterokedastisitas	45



DAFTAR LAMPIRAN

Lampiran A Daftar Perusahaan Sampel

Lampiran B Hasil Analisis Regresi



UNIVERSITAS
MERCU BUANA