

**PERUBAHAN TARIF PAJAK PENGHASILAN BADAN 2008 DAN
PENGARUH INSENTIF PAJAK–NON PAJAK TERHADAP
MANAJEMEN LABA**

**(Studi Empiris pada Perusahaan Manufaktur yang Terdaftar diBursa Efek
Indonesia Tahun 2008-2012)**

SKRIPSI

Program Studi Akuntansi

**Nama : MOUNRI
N I M : 43211120031**



FAKULTAS EKONOMI DAN BISNIS

UNIVERSITAS MERCU BUANA

JAKARTA

2015

**PERUBAHAN TARIF PAJAK PENGHASILAN BADAN 2008 DAN
PENGARUH INSENTIF PAJAK–NON PAJAK TERHADAP
MANAJEMEN LABA**

**(Studi Empiris pada Perusahaan Manufaktur yang Terdaftar di Bursa Efek
Indonesia Tahun 2008-2012)**

SKRIPSI

**Diajukan Sebagai Salah Satu Syarat Untuk Memperoleh Gelar
SARJANA EKONOMI
Program Studi Akuntansi – Strata 1**

**Nama : MOUNRI
N I M : 43211120031**



**FAKULTAS EKONOMI DAN BISNIS
UNIVERSITAS MERCU BUANA
JAKARTA
2015**

SURAT PERNYATAAN KARYA SENDIRI

Yang bertandatangan di bawahini:

Nama : Mounri
NIM : 43211120031
Program Studi : Akuntansi

Menyatakan bahwa skripsi ini adalah murni hasil karya sendiri. Apabila saya mengutip dari karya orang lain, maka saya mencatumkan sumbernya sesuai dengan ketentuan yang berlaku. Saya bersedia dikenai sanksi pembatalan skripsi ini apabila terbukti melakukan tindakan plagiat (penjiplakan).

Demikian pernyataan ini saya buat dengan sebenarnya.

UNIVERSITAS
MERCU BUANA

Jakarta, Agustus 2015



Mounri

NIM :43211120031

PENGESAHAN SKRIPSI

Nama : Mounri
NIM : 43211120031
Program Studi : Akuntansi
Judul Skripsi : Perubahan Tarif Pajak Penghasilan Badan 2008 dan Pengaruh Insentif Pajak- Non pajak Terhadap Manajemen Laba (Studi Empiris pada Perusahaan Manufaktur yang terdaftar di BEI tahun 2008-2012)
Tanggal Ujian Skripsi : 8 Agustus 2015

Disahkan oleh :

Pembimbing,



Islamiah Kamil, SE.,M.Ak

Tanggal : 15 Agt 2015

Ketua Penguji,



Dr. Dewi Anggraini, Ak.,ME.,CA

Tanggal : 15 - 8 - 2015

MERCU BUANA


Dekan,



Prof. Dr. Wiwik Utami, Ak, MS, CA

Tanggal : 15/8/2015

S1 Akuntansi,



Dr. Harnovinsah, Ak.,M.Si., CA

Tanggal : 15/8/2015

KATA PENGANTAR

Puji syukur kepada Tuhan Yang Maha Esa, karena kuasa dan karunia-Nya, sehingga pada akhirnya penulis dapat menyelesaikan skripsi yang berjudul **“Perubahan Tarif Pajak Penghasilan Badan 2008 dan Pengaruh Insentif Pajak - Non pajak Terhadap Manajemen Laba (Studi Empiris pada Perusahaan Manufaktur yang terdaftar di BEI tahun 2008-2012)”**. Skripsi ini merupakan salah satu syarat untuk memperoleh gelar sarjana pada Program Studi Akuntansi Fakultas Ekonomi Universitas Mercu Buana.

Penulis menyadari dalam menyelesaikan skripsi ini masih jauh dari sempurna yang disebabkan oleh keterbatasan pemahaman, pengetahuan dan kemampuan penulis. Namun demikian penulis berusaha untuk menyelesaikan skripsi ini berdasarkan ketentuan yang telah ditentukan.

Penulis mengucapkan rasa terimakasih yang sebesar-besarnya kepada Ibu Islamiah Kamil, SE., M.Ak, selaku Dosen Pembimbing yang telah memberikan saran, waktu, bimbingan, semangat, pengetahuan dan nasehat-nasehat yang sangat bermanfaat yang telah diberikan kepada penulis. Penulis juga ingin mengucapkan terimakasih kepada:


1. Ibu Prof. Dr. Wiwik Utami, Ak, MS., CA selaku Dekan Fakultas Ekonomi Universitas Mercubwana
2. Bapak Dr. Harnovinsah, Ak, M.Si., CA selaku ketua Program Studi Akuntansi Fakultas Ekonomi Universitas Mercu buana.
3. Seluruh dosen-dosen dan staf Program Studi Akuntansi Fakultas Ekonomi Universitas Mercu Buana.

4. Kedua orangtua, adik, dan suami tercinta yang telah memberikan motivasi dan semangatnya untuk menyelesaikan skripsi ini.
5. Keluarga besar PT. Diagnostika Sistem Indonesia atas pengertiannya selama ini dan memberikan kesempatan kepada penulis untuk melanjutkan pendidikan.
6. Teman-teman seperjuangan jurusan Akuntansi S1 Angkatan 20 atas kebersamaannya selama menuntut ilmu di kampus tercinta.

Serta semua pihak yang terlalu banyak sehingga tidak bias disebutkan satu persatu sehingga terwujudnya penulisan ini. Penulis menyadari bahwa penulisan skripsi ini masih jauh sekali dari sempurna, untuk itu penulis mohon kritik dan saran yang bersifat membangun demi kesempurnaan penulisan dimasa yang akan datang.

Penulis mengharapkan semoga skripsi ini dapat bermanfaat dan menambah ilmu pengetahuan bagi penulis khususnya dan bagi para pembaca yang berminat pada umumnya. Amin

Jakarta, Agustus 2015



Mounri

DAFTAR ISI

HALAMAN

SURAT PERNYATAAN KARYA SENDIRI	i
LEMBAR PENGESAHAN SKRIPSI	ii
KATA PENGANTAR	iii
ABSTRAK	v
ABSTRACT	vi
DAFTAR ISI	vii
DAFTAR TABEL.....	ix
DAFTAR GAMBAR	x
DAFTAR LAMPIRAN	xi
BAB I PENDAHULUAN	1
A. Latar Belakang	1
B. Rumusan Masalah.....	6
C. Tujuan dan Kontribusi Penelitian	8
BAB II KAJIAN PUSTAKA, KERANGKA PEMIKIRAN DAN HIPOTESIS.....	11
A. Landasan Teori.....	11
B. Manajemen Laba	14
C. Faktor-faktor yang mempengaruhi Manajemen laba	19
D. Aktual	21
E. Penelitian Terdahulu	29

F. Kerangka Pemikiran.....	35
G. Hipotesis	42
BAB III METODE PENELITIAN	43
A. Waktu dan Tempat Penelitian	43
B. Desain Penelitian	43
C. Definisi dan Operasionalisasi Variabel	44
D. Populasi dan Sampel	52
E. Teknik Pengumpulan Data	54
F. Metode Analisis Data	54
BAB IV ANALISIS HASIL DAN PEMBAHASAN	64
A. Statistik Deskriptif.....	64
B. Uji Beda T-test	67
C. Uji Asumsi Klasik.....	68
D. Uji Hipotesis.....	73
E. Pembahasan	78
F. Koefisien Determinasi (<i>Adjusted R²</i>)	81
G. Analisis Regresi Berganda.....	82
BAB V KESIMPULAN DAN SARAN	84
A. Menjawab Rumusan Masalah	84
B. Saran	86
DAFTAR PUSTAKA	87

DAFTAR TABEL


	HALAMAN
Tabel 2.1:Perbedaan UU Tarif PPH Badan 1983,1994,2000,2008.....	25
Tabel 2.2:Ringkasan PenelitianTerdahulu	33
Tabel 3.1:Ringkasan Variabel Penelitian dan Definisi Operasional	50
Tabel 3.2:Perusahaan Sampel	53
Tabel 3.3:Dasar Pengambilan Keputusan Autokorelasi	60
Tabel 4.1:Statistik Deskriptis Variabel Penelitian	64
Tabel 4.2:Hasil Uji Beda T-test	67
Tabel 4.3:Hasil Uji Kolmogorov Smirnov	68
Tabel 4.4:Hasil Uji Multikolinearitas	69
Tabel 4.5:Hasil Uji Durbin-Watson	70
Tabel 4.6:Hasil Uji Heteroskedastisitas Glejser.....	71
Tabel 4.7:Hasil Perhitungan Uji F.....	72
Tabel 4.8:Hasil Perhitungan Regresi Parsial (Uji t)	73
Tabel 4.9:Hasil Perhitungan Koefisien Determinasi (R^2).....	79

UNIVERSITAS
MERCU BUANA

DAFTAR GAMBAR

HALAMAN

Gambar 2.1: Kerangka Pemikiran.....40



UNIVERSITAS
MERCU BUANA

DAFTAR LAMPIRAN

HALAMAN

Lampiran 1: Daftar Perusahaan Manufaktur yang dijadikan sampel	91
Lampiran 2: Daftar <i>Discretionary Accruals</i> (DA)	92
Lampiran 3: Daftar Perencanaan Pajak (<i>TAXPLAN</i>).....	95
Lampiran 4: Daftar <i>Earning Pressure</i> (EPRESS).....	98
Lampiran 5: Daftar Tingkat Utang (DEBT)	101
Lampiran 6: Daftar <i>Earning Bath</i> (ERANK).....	104
Lampiran 7: Daftar Ukuran Perusahaan (<i>SIZE</i>)	107
Lampiran 8: Daftar Kepemilikan Manajerial (MGTOWN).....	108
Lampiran 9: Daftar Presentase Saham disetor (STOCK)	113
Lampiran 10: DA, TAXPLAN, EPRESS, DEBT, ERANK, SIZE, MGTOWN, STOCK	116
Lampiran 11: Hasil Olah Data	119