

TUGAS AKHIR

# BUKU FOTOGRAFI “TIPS & TRIK”



Diajukan Guna Melengkapi Sebagai Syarat  
Dalam Mencapai Gelar Sarjana Strata Satu (S1)



Oleh :  
**Yedija Henoeh Abineno**  
NIM 41908110024  
Jurusan Desain Produk dan Multimedia

Dosen Pembimbing:  
Zulfikar Sa'ban, SPd.,M.Ds.

**PROGRAM STUDI DESAIN PRODUK  
FAKULTAS DESAIN DAN SENI KREATIF  
UNIVERSITAS MERCU BUANA JAKARTA  
2015**

	<b>LEMBAR PERNYATAAN KEASLIAN KARYA FAKULTAS DESAIN DAN SENI KREATIF UNIVERSITAS MERCU BUANA</b>	
---	--	---

Yang bertanda tangan di bawah ini:

Nama : **YEDIJA HENOCH ABINENO**  
 Nomor Induk Mahasiswa : **41908110024**  
 Jurusan/Program Studi : **Desain Produk**  
 Fakultas : **Fakultas Desain dan Seni Kreatif**

Menyatakan bahwa Tugas Akhir ini merupakan karya asli, bukan jiplakan (duplikat) dari karya orang lain. Apabila ternyata pernyataan saya ini tidak benar maka saya bersedia menerima sanksi berupa pembatalan gelar sarjana saya.

Demikian pernyataan ini saya buat dengan sesungguhnya untuk dapat dipertanggung jawabkan sepenuhnya.


Jakarta, 10 Agustus 2015

Yang memberikan pernyataan,



**Yedija Henocho Abineno**

UNIVERSITAS  
**MERCU BUANA**

 <p>MERCU BUANA</p>	<p><b>LEMBAR PENGESAHAN</b>  <b>SIDANG SARJANA KOMPREHENSIF LOKAL</b>  <b>FAKULTAS DESAIN DAN SENI KREATIF</b>  <b>UNIVERSITAS MERCU BUANA</b></p>	<p><b>Q</b></p>
--	--	-----------------

Semester: Genap

Tahun akademik: 2014/2015

Tugas akhir ini untuk melengkapi tugas-tugas dan memenuhi persyaratan dalam memperoleh gelar Sarjana Desain, jenjang pendidikan Strata 1 (S-1), Jurusan Desain Produk, Fakultas Desain dan Seni Kreatif, Universitas Mercu Buana, Jakarta.

Judul Tugas Akhir : **BUKU FOTOGRAFI "TIPS & TRIK"**

Disusun Oleh :


Nama : **YEDIJA HENOCH ABINENO**

NIM : **41908110024**

Jurusan/Program Studi : **Desain Produk**

Telah diajukan dan dinyatakan **LULUS** pada Sidang Sarjana Tanggal 4 Juli 2015


Dosen Pembimbing TA

  
 Zulfikar Sa'ban, S.Pd., M.Ds

**UNIVERSITAS**  
 Jakarta, 10 Agustus 2015

Mengetahui  
 Koordinator Tugas Akhir

Mengetahui  
 Ketua Program Studi Desain Produk

  
 Hady Soedarwanto, ST, M.Ds


  
  
 Hady Soedarwanto, ST, M.Ds

## KATA PENGANTAR

Puji dan syukur saya ucapkan kepada Tuhan Yang Maha Esa, yang memberikan Kasih dan Karunia sehingga dapat menyelesaikan penyusunan laporan ini dengan baik.

Laporan ini berisi laporan tugas akhir yang telah dilakukan selama 2 (dua) semester. 1 (satu) semester untuk pengajuan proposal tugas akhir, dilanjutkan dengan pembuatan karya, pameran, dan laporan, yang dilakukan selama 1 (satu) semester.

Laporan tugas akhir ini diajukan guna melengkapi sebagian syarat dalam mencapai gelar sarjana Strata Satu (S1) pada jurusan Desain Produk, Fakultas Desain seni kreatif, Universitas Mercu Buana.



UNIVERSITAS  
MERCU BUANA

## UCAPAN TERIMAKASIH

Selanjutnya penulis ingin menyampaikan ucapan terima kasih kepada semua pihak yang telah berperan dan membantu dalam penyusunan laporan tugas akhir ini.

1. Ir. Edy Muladi, M.Si, Dekan, Universitas Mercu Buana, Jakarta.
2. Hady Soedarwanto, ST, M.Ds, Kaprodi Desain Produk Universitas Mercu Buana, Jakarta.
3. Lukman Arief, S.Ds., M.Sn., Koordinator Tugas Akhir.
4. Zulfikar Sa'ban, SPd.,M.Ds. Dosen Pembimbing Tugas Akhir.
5. Bpk Dony dan Bpk herry sanjaya pemilik toko Camera Goods, dalam pengumpulan data, wawancara, dan survey selama proses pembuatan karya dan penyusunan laporan tugas akhir.
6. Teman-teman yang memberikan dukungan, bantuan, kritik dan sarannya selama pada pameran tugas akhir.
7. Keluarga yang senantiasa selalu mendukung kegiatan perkuliahan sampai dengan penyusunan laporan tugas akhir.

Semoga laporan ini berguna dan dapat memberi masukan bagi penulis maupun pembaca, meskipun terdapat kekurangan dan kesalahan yang tidak sengaja. Penulis menerima kritik dan saran demi perbaikan mutu segala bentuk karya yang dibuat.




UNIVERSITAS  
MERCU BUANA

## DAFTAR ISI

COVER DEPAN .....	I
HALAMAN PERYATAAN .....	II
HALAMAN PENGESAHAN .....	III
ABSTRACT .....	IV
ABSTRAK .....	V
KATA PENGANTAR .....	VI
UCAPAN TERIMAKASIH .....	VII
DAFTAR ISI .....	VIII
DAFTAR GAMBAR .....	X
DAFTAR TABEL .....	XI
BAB I .....	1
PENDAHULUAN .....	1
A. LATAR BELAKANG PERANCANGAN .....	1
BAB II .....	2
METODE PERANCANGAN .....	2
A. ORISINALITAS .....	2
B. KELOMPOK PENGGUNA PRODUK .....	2
C. TUJUAN DAN MANFAAT .....	2
1. TUJUAN .....	2
2. MANFAAT .....	3
D. RELEVANSI DAN KONSEKUENSI STUDI .....	3
1. LOGIKA DASAR PERANCANGAN .....	3
2. TEKNOLOGI YANG DIBUTUHKAN .....	3
3. MATERIAL YANG AKAN DIPERGUNAKAN .....	4
4. BIAYA PERANCANGAN .....	12
E. SKEMA PROSES KERJA .....	13
BAB III .....	14
DATA DAN ANALISA PERANCANGAN .....	14
A. DATA FOTOGRAFI .....	14
B. RINCIAN DATA DAN PERANCANGAN .....	14
C. KOMPARASI KARYA .....	16
BAB IV .....	18
KONSEP PERANCANGAN .....	18
A. TATARAN LINGKUNGAN/ KOMUNITAS .....	18
B. TATARAN SISTEM .....	18
C. TATARAN PRODUK .....	19
D. TATARAN ELEMEN .....	22

BAB V.....	24
PAMERAN .....	24
A. DESAIN FINAL .....	24
B. KONSEP PAMERAN .....	26
C. RESPON PENGUNJUNG.....	28
DAFTAR PUSTAKA.....	30
LAMPIRAN .....	34



UNIVERSITAS  
MERCU BUANA




## DAFTAR GAMBAR

<b>Gambar 1</b>	Skema Kamera .....	4
<b>Gambar 2</b>	Skema Kamera .....	5
<b>Gambar 3</b>	Body Kamera.....	5
<b>Gambar 4</b>	Lensa Kamera.....	6
<b>Gambar 5</b>	Diafragma Lensa .....	7
<b>Gambar 6</b>	Diafragma Lensa .....	7
<b>Gambar 7</b>	Jarak Tele Lensa .....	8
<b>Gambar 8</b>	Jarak Lebar Lensa .....	8
<b>Gambar 9</b>	Filter Lensa Kamera .....	9
<b>Gambar 10</b>	Tripod Kamera .....	10
<b>Gambar 11</b>	Flash Kamera.....	11
<b>Gambar 12</b>	Memory Kamera .....	11
<b>Gambar 13</b>	Tabel Anggaran Biaya .....	12
<b>Gambar 14</b>	Bagan Kerangka Berfikir / Proses kerja.....	13
<b>Gambar 15</b>	Tabel Jadwal Kegiatan.....	15
<b>Gambar 16</b>	Tabel Harga Biaya .....	16
<b>Gambar 17</b>	Contoh Buku Fotografi.....	16
<b>Gambar 18</b>	Contoh Buku Fotografi.....	17
<b>Gambar 19</b>	Progres Kerja .....	19
<b>Gambar 20</b>	Progres Kerja.....	19
<b>Gambar 21</b>	Tampak Depan Buku .....	20
<b>Gambar 22</b>	Tampak Belakang Buku.....	20
<b>Gambar 23</b>	Tampak punggung Buku .....	21
<b>Gambar 24</b>	Tampak depan Buku .....	21
<b>Gambar 25</b>	Tampak Belakang Buku.....	21
<b>Gambar 26</b>	Tampak depan Buku.....	22
<b>Gambar 27</b>	Gambar Contoh Font .....	23
<b>Gambar 28</b>	Isi Dalam Buku .....	23
<b>Gambar 29</b>	Hasil Buku .....	24
<b>Gambar 30</b>	Punggung Buku .....	24
<b>Gambar 31</b>	Gambar Bagian Judul dan Keterangan .....	25
<b>Gambar 32</b>	Bagian Bab .....	25
<b>Gambar 33</b>	Keterangan Bagian Dalam Buku .....	25
<b>Gambar 34</b>	Liputan Stan Pameran.....	26
<b>Gambar 35</b>	Liputan Stan Pameran.....	26
<b>Gambar 36</b>	Liputan Stan Pameran.....	27
<b>Gambar 37</b>	Liputan Stan Pameran.....	27
<b>Gambar 38</b>	Komentar .....	28



## DAFTAR TABEL

<b>Gambar 13</b>	Tabel Anggaran Biaya .....	12
<b>Gambar 15</b>	Tabel Jadwal Kegiatan.....	15
<b>Gambar 16</b>	Tabel Harga Biaya .....	16



UNIVERSITAS  
MERCU BUANA