

TUGAS AKHIR

**PERANCANGAN PHOTOBOOK  
MENGENAI KEHIDUPAN MALAM  
DIKOTA JAKARTA**

Diajukan Guna Melengkapi Sebagian Syarat  
Dalam Mencapai Gelar Sarjana Strata Satu (S1)



**UNIVERSITAS**  
**Mercurius Suangga**  
NIM 41911010109  
Jurusan Desain Grafis dan Multimedia  
**MERCU BUANA**

Dosen Pembimbing :  
Ir. Edy Muladi, M.Si

**PROGRAM STUDI DESAIN PRODUK  
FAKULTAS DESAIN DAN SENI KREATIF  
UNIVERSITAS MERCU BUANA JAKARTA  
2015**

TUGAS AKHIR

**PERANCANGAN PHOTOBOOK  
MENGENAI KEHIDUPAN MALAM  
DIKOTA JAKARTA**

Diajukan Guna Melengkapi Sebagian Syarat  
Dalam Mencapai Gelar Sarjana Strata Satu (S1)



**UNIVERSITAS**  
**Mercurius Suangga**  
NIM 41911010109  
Jurusan Desain Grafis dan Multimedia  
**MERCU BUANA**

Dosen Pembimbing :  
Ir. Edy Muladi, M.Si

**PROGRAM STUDI DESAIN PRODUK  
FAKULTAS DESAIN DAN SENI KREATIF  
UNIVERSITAS MERCU BUANA JAKARTA  
2015**



LEMBAR PERNYATAAN SIDANG SARJANA  
KOMPERENSIF LOKAL  
FAKULTAS DESAIN DAN SENI KREATIF  
UNIVERSITAS MERCU BUANA

Q

Yang bertanda tangan di bawah ini :

Nama : Stevanus Efras Suangga  
Nomor Induk Mahasiswa : 41911010109  
Jurusan/Program Studi : Desain Produk Grafis dan Multimedia  
Fakultas : Fakultas Desain dan Seni Kreatif

Menyatakan bahwa Tugas Akhir ini merupakan karya asli, bukan jiplakan (duplikat) dari karya orang lain. Apabila ternyata pernyataan saya ini tidak benar maka saya bersedia menerima sanksi berupa pembatalan gelar sarjana saya.



Demikian pernyataan ini saya buat dengan sesungguhnya untuk dapat dipertanggung jawabkan sepenuhnya.

Jakarta, 8 Juli 2015

Yang memberikan pernyataan,

UNIVERSITAS  
MERCU BUANA

Stevanus Efras Suangga

	<p>LEMBAR PENGESAHAN SIDANG SARJANA KOMPERENSIF LOKAL FAKULTAS DESAIN DAN SENI KREATIF UNIVERSITAS MERCU BUANA</p>	
---	--	---

Semester : Genap

Tahun Akademik : 2011/2012

Tugas akhir ini untuk melengkapi tugas-tugas dan memenuhi persyaratan dalam memperoleh gelar Sarjana Desain, jenjang pendidikan Strata 1 (S-1), Jurusan Desain Produk Grafis dan Multimedia, Fakultas Desain dan Seni Kreatif, Universitas Mercu Buana, Jakarta.

Judul Tugas Akhir : **PHOTOBOOK MENGENAI KEHIDUPAN MALAM DI KOTA JAKARTA**

Disusun Oleh :

Nama : Stevanus Efras Suangga

NIM : 41911010109

Jurusan/Program Studi : Desain Produk Grafis dan Multimedia

Telah diajukan dan dinyatakan LULUS pada Sidang Sarjana Tanggal 7 Juli 2015

Pembimbing



Ir. Edy Muladi, M.Si

UNIVERSITAS  
**MERCU BUANA**

Mengetahui

Koordinator Tugas Akhir

ketua Program Studi Desain Produk



Hady Soedarwanto, ST., M.Ds.



Hady Soedarwanto, ST., M.Ds.

## KATA PENGANTAR

Puji syukur selalu penulis panjatkan kehadirat Tuhan Yang Maha Esa atas rahmat dan karunia yang dilimpahkan-Nya sehingga penulis masih diberi kesempatan untuk dapat menyelesaikan laporan ini dengan baik.


Tujuan penulisan laporan Tugas Akhir ini dibuat ialah untuk memenuhi syarat dalam mencapai gelar Sarjana Starta Satu (S1) sebagai bentuk pertanggung jawaban tertulis di Universitas Mercu Buana Jakarta.

Penulis menyadari bahwa tanpa bimbingan dan dukungan dari semua pihak, penulisan laporan ini tidak akan berjalan sebagaimana yang diharapkan. Oleh karena itu, pada kesempatan ini saya menyampaikan ucapan terima kasih kepada:

1. Ir. Edy Muladi, M.Si., selaku Dekan Fakultas Desain dan Seni Kreatif serta selaku Dosen Pembimbing Tugas Akhir yang selalu sabar dalam membimbing saya dalam proses pembuatan penulisan Tugas Akhir ini.
2. Hady Soedarwanto, S.T., M.Ds., selaku Kepala Program Studi Desain Produk dan Koordinator Tugas Akhir
3. Keluarga saya, yang selalu memberikan inspirasi dan saran-sarannya yang sangat membantu membangun semangat saya.
4. Sahabat-sahabat tercinta yang selalu memberikan motivasi dan semangat.
5. Serta semua pihak yang telah memberikan masukan dan dorongan, yang selalu banyak untuk disebutkan satu persatu, hingga laporan ini terwujud.

Akhir kata, penulis mengharapkan saran dan kritik yang konstruktif demi kesempurnaan penulisan dimasa yang akan datang. Semoga makalah ini bisa memberi manfaat bagi pembaca.

Jakarta, 25 Juni 2015



Stevanus Efras Suangga

## DAFTAR ISI

COVER DALAM .....	i
HALAMAN PERNYATAAN .....	ii
HALAMAN PENGESAHAN .....	iii
ABSTRACT.....	iv
ABSTRAK .....	v
KATA PENGANTAR .....	vi
DAFTAR ISI .....	vii
DAFTAR GAMBAR .....	ix
<b>BAB I. PENDAHULUAN .....</b>	<b>1</b>
A. Latar Belakang Perancangan .....	1
<b>BAB II. METODOLOGI .....</b>	<b>3</b>
A. Orisinalitas (State Of The Art) .....	3
B. Kelompok Pengguna Produk .....	6
1. Geografis .....	6
2. Demografis .....	6
3. Psikografis .....	6
C. Tujuan dan Manfaat Perancangan .....	6
1. Tujuan Perancangan .....	6
2. Manfaat Perancangan .....	7
D. Relevansi dan Konsekuensi Studi .....	7
1. Logika Dasar Perancangan .....	7
2. Teknologi yang dibutuhkan .....	8
3. Material yang dibutuhkan .....	9
4. Biaya Perancangan .....	10
E. Skema Proses Kerja .....	11
<b>BAB III. DATA PERANCANGAN .....</b>	<b>12</b>
A. Kelompok data berkaitan dengan aspek fungsi produk rancangan .....	12
B. Kelompok data berkaitan dengan aspek estetika produk rancangan .....	13
C. Kelompok data berkaitan dengan aspek teknis produk rancangan .....	16
D. Kelompok data berkaitan dengan aspek ekonomi produk rancangan .....	22

<b>BAB IV. KONSEP RANCANGAN</b> .....	24
A. Tataran Lingkungan .....	24
B. Tataran Sistem .....	25
C. Tataran Produk .....	26
D. Tataran Elemen .....	29
<b>BAB V. PAMERAN</b> .....	33
A. Desain Final .....	33
B. Konsep Pameran .....	34
C. Respon Pengunjung .....	36
<b>KEPUSTAKAAN</b> .....	38
<b>LAMPIRAN</b> .....	41



UNIVERSITAS  
**MERCU BUANA**

## DAFTAR GAMBAR

Gambar 2.A.1 Jakarta Midnight .....	3
Gambar 2.A.1 On Street Photography .....	4
Gambar 2.A.1 The Unexpected Journal .....	5
Gambar 2.D.2 Kamera DSLR .....	8
Gambar 2.D.2 Kamera Poket .....	8
Gambar 2.D.2 Laptop .....	9
Gambar 2.D.2 Handphone .....	9
Gambar 2.E.1 Skema Proses Kerja .....	11
Gambar 4.A.1 Lingkungan Non Fisik .....	24
Gambar 4.B.1 Sistem .....	25
Gambar 4.C.1 Ukuran Cover Photobook .....	26
Gambar 4.C.1 Cover Photobook .....	26
Gambar 4.C.1 Ukuran Isi Photobook .....	27
Gambar 4.C.1 Isi Photobook 1 .....	27
Gambar 4.C.1 Isi Photobook 2 .....	28
Gambar 4.C.1 Isi Photobook 3 .....	28
Gambar 4.D.2 Black & White .....	29
Gambar 4.D.4 Layout .....	31
Gambar 5.A.1 Cover .....	33
Gambar 5.A.1 Ukuran Cover .....	33
Gambar 5.A.1 Ukuran Isi .....	34
Gambar 5.B.1 Stand Pameran Tampak Atas .....	34
Gambar 5.B.1 Stand Pameran Tampak Depan .....	35
Gambar 5.B.1 Stand Pameran Tampak Samping .....	35
Gambar 5.C.1 Papan Respon .....	36
Gambar 5.C.1 Papan Respon 2 .....	37
Gambar Lampiran Ruang Pamer 1 .....	41
Gambar Lampiran Ruang Pamer 2 .....	41
Gambar Lampiran Ruang Pamer 3 .....	42
Gambar Lampiran Ruang Pamer 4 .....	42
Gambar Lampiran Ruang Pamer 5 .....	43
Gambar Lampiran Ruang Pamer 6 .....	43