

TUGAS AKHIR
**PERANCANGAN LOGO, KEMASAN
DAN DISPLAY PRODUK**

Diajukan Guna Melengkapi Sebagian Syarat
Dalam Mencapai Gelar Sarjana Strata Satu (S1)





Oleh :

UNIVERSITAS Arie Kurniawan
NIM 41911010045
Jurusan Desain Produk Grafis dan Multimedia

Dosen Pembimbing :
Drs. Budi Waluyo M.Sn,.

**PROGRAM STUDI DESAIN PRODUK
FAKULTAS DESAIN DAN SENI KREATIF
UNIVERSITAS MERCU BUANA
JAKARTA
2015**

 <p>MERCU BUANA</p>	<p>LEMBAR PERNYATAAN SIDANG SARJANA KOMPENSIF LOKAL FAKULTAS DESAIN DAN SENI KREATIF UNIVERSITAS MERCU BUANA</p>	
--	--	---

Yang bertanda tangan di bawah ini :

Nama : Arie Kurniawan
 Nomor Induk Mahasiswa : 41911010045
 Jurusan/Program Studi : Desain Produk Grafis dan Multimedia
 Fakultas : Fakultas Desain dan Seni Kreatif

Menyatakan bahwa Tugas Akhir ini merupakan karya asli, bukan jiplakan (duplikat) dari karya orang lain. Apabila ternyata pernyataan saya ini tidak benar maka saya bersedia menerima sanksi berupa pembatalan gelar sarjana saya.



Demikian pernyataan ini saya buat dengan sesungguhnya untuk dapat dipertanggung jawabkan sepenuhnya.

Jakarta, 3 Agustus 2015
 Yang memberikan pernyataan,



Arie Kurniawan

UNIVERSITAS
 MERCU BUANA

	LEMBAR PENGESAHAN SIDANG SARJANA KOMPENSIF LOKAL FAKULTAS DESAIN DAN SENI KREATIF UNIVERSITAS MERCU BUANA	
---	--	---

Semester : Genap

Tahun Akademik : 2014/2015

Tugas akhir ini untuk melengkapi tugas-tugas dan memenuhi persyaratan dalam memperoleh gelar Sarjana Desain, jenjang pendidikan Strata 1 (S-1), Jurusan Desain Produk Grafis dan Multimedia, Fakultas Desain dan Seni Kreatif, Universitas Mercu Buana, Jakarta.

Judul Tugas Akhir : **PERANCANGAN LOGO, KEMASAN DAN DISPLAY PRODUK**

Disusun Oleh :

Nama : Arie Kurniawan


NIM : 41911010045

Jurusan/Program Studi : Desain Produk Grafis dan Multimedia

Telah diajukan dan dinyatakan LULUS pada Sidang Sarjana Tanggal 7 Juli 2015

Jakarta, 3 Agustus 2015

Pembimbing



Drs. Budi Waluyo M.Sn.,

Mengetahui

Koordinator Tugas Akhir

Ketua Program Studi Desain Produk



Hady Soedarwanto, ST., M.Ds.



Hady Soedarwanto, ST., M.Ds.

KATA PENGANTAR

Alhamdulillah segala puji bagi Allah penulis panjatkan kehadirat Allah SWT yang telah memberikan kesehatan dan kelancaran bagi penulis sehingga penulis dapat menyelesaikan laporan perancangan tugas akhir ini. Serta sahalawat dan salam kehadirat Nabi Besar Muhammad SAW yang telah membimbing dan menuntun umatnya menuju arah yang lebih baik ke jalan yang terang dalam kebenaran Islam.

Selain itu, taklupa pula penulis haturkan rasa terimakasih yang sebanyak-banyaknya kepada pihak-pihak yang telah membantu dalam proses penulisan laporan perancangan kali ini hingga laporan perancangan yang dilakukan terselesaikan, yakni :

1. Drs. Budi Waluyo M.Sn,. selaku pembimbing dalam perancangan Logo, Kemasan dan Display Produk serta yang mengarahkan dalam penulisan laporan perancangan yang dilakukan hingga penulisan ini dapat terselesaikan.
2. Bapak Ir. Edy Muladi, M.Si., selaku Dekan Fakultas Teknik Perencanaan dan Desain.
3. Bapak Hadi Soedarwanto, S.T., M.Ds., selaku Kepala Program Studi Desain Produk.
4. Kedua orang tua yang telah memberikan do'a dan dukungannya terhadap penulis hingga mampu mengerjakan dan menyelesaikan penulisan laporan perancangan ini dalam keadaan sehat walafiat.
5. Segenap Dosen dan Karyawan Universitas Mercubuana secara umum serta segenap Dosen dan Karyawan Program Studi Desain Produk khususnya yang telah memberikan ilmu dan bantuannya selama penulis melakukan kegiatan belajar di Universitas Mercubuana hingga sampai saat ini.

6. Ayu Putri Wulandari yang sudah mendukung secara penuh terhadap penulis sehingga penulis dalam menyelesaikan penulisan laporan perancangan ini hingga selesai.
7. Teman-teman yang telah memberikan dukungan terhadap penulis sehingga penulis dapat mengerjakan penulisan laporan perancangan kali ini hingga selesai.
8. Serta, semua pihak yang telah membantu secara tidak langsung sehingga penulisan laporan perancangan ini benar-benar terselesaikan.

Penulis sadar dalam menyelesaikan penulisan laporan perancangan ini masih jauh dari kata sempurna. Oleh karena itu penulis mengharapkan koreksi yang akan membangun dan membuat penulisan laporan perancangan kali ini menjadi lebih baik dan memberikan manfaat kepada pihak lain.

Semoga hasil penulisan laporan perancangan yang dibuat ini dapat memberikan manfaat terhadap pihak lain yang melakukan perancangan serupa sebagai bahan referensi maupun tinjauan penelitian dalam kegiatan perancangan yang dilakukan.



UNIVERSITAS Jakarta, 3 Agustus 2015
MERCU BUANA Penulis,

Arie Kurniawan

DAFTAR ISI

COVER DALAM	i
HALAMAN PERNYATAAN	ii
HALAMAN PENGESAHAN	iii
ABSTRACT	iv
ABSTRAK	v
KATA PENGANTAR	vi
DAFTAR ISI	viii
DAFTAR GAMBAR	x
BAB I. PENDAHULUAN	1
A. Latar Belakang Perancangan.....	1
BAB II. METODE PERANCANGAN	2
A. Orisinalitas.....	2
B. Kelompok Pengguna Produk.....	3
C. Tujuan dan Manfaat.....	3
D. Relevansi dan Konsekuensi Studi.....	4
E. Skema Proses Kerja.....	10
BAB III. DATA DAN ANALISA PERANCANGAN	11
A. Kelompok Data Berkaitan Dengan Aspek Fungsi Produk Rancangan.....	11
B. Kelompok Data Berkaitan Dengan Estetika Fungsi Produk Rancangan.....	14
C. Kelompok Data Berkaitan Dengan Aspek Teknis Produk Rancangan.....	15
D. Kelompok Data Berkaitan Dengan Aspek Ekonomi Produk Rancangan.....	16
IV. Konsep Perancangan	17
A. Tataran Lingkungan.....	17
B. Tataran Sistem.....	17

C. Tataran Produk.....	18
D. Tataran Elemen.....	21
V. Pameran.....	25
A. Desain Final.....	25
B. Konsep Pameran.....	29
C. Respon Pengunjung.....	32
KEPUSTAKAAN.....	36
LAMPIRAN.....	37

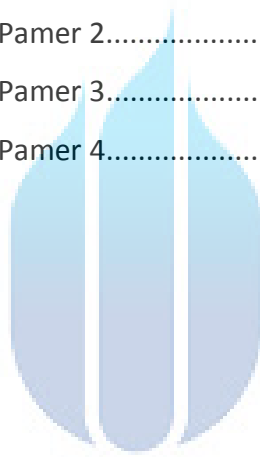


UNIVERSITAS
MERCU BUANA

DAFTAR GAMBAR

Gambar 2.1 Packaging Celana Jeans pada umumnya.....	2
Gambar 2.2 Mesin Cutting Packaging.....	4
Gambar 2.3 Mesin Digital Printing.....	5
Gambar 2.4 Karton Corrugated Single Layer Type F.....	6
Gambar 2.5 Tali Akar Alang-Alang.....	6
Gambar 2.6 Lem Fox.....	7
Gambar 2.7 Kayu Multiplek.....	7
Gambar 2.8 Proses Perancangan Kemasan.....	10
Gambar 2.9 Proses Pembuatan Logo.....	10
Gambar 4.1 Poster Sosmed.....	17
Gambar 4.2 Pola Packaging.....	18
Gambar 4.3 Kemasan Tampak Didirikan.....	19
Gambar 4.4 Kemasan Tampak Samping.....	19
Gambar 4.5 Mesin Cutting Digital.....	20
Gambar 4.6 Lokasi Pembuatan Packaging.....	20
Gambar 4.7 Logo Disketch Denim.....	21
Gambar 4.8 Tampak sisi kanan packaging.....	22
Gambar 4.9 Tampak sisi kiri packaging.....	22
Gambar 4.10 Font.....	24
Gambar 5.1 Desain Final Logo Disketch Denim.....	25
Gambar 5.2 Desain Final Packaging.....	25
Gambar 5.3 Desain Background.....	26
Gambar 5.4 Desain Cover Katalog.....	26
Gambar 5.5 Desain Katalog Disketch Denim.....	27
Gambar 5.6 Desain Flasher Type Premium Denim.....	28
Gambar 5.7 Desain Flasher Type Selvedge Denim.....	28
Gambar 5.8 Konsep Pameran.....	29
Gambar 5.9 Celana Jeans Disketch Denim.....	30

Gambar 5.10 Desain X-Banner.....	30
Gambar 5.11 Desain Stiker.....	31
Gambar 5.12 Desain Poster Pameran.....	31
Gambar 5.13 Desain Kartu Nama.....	32
Gambar 5.14 Proses Pameran Hari Pertama.....	32
Gambar 5.15 Proses Pameran Hari Ke-2.....	33
Gambar 5.16 Proses Pameran Hari Ke-3.....	33
Gambar 5.17 Testimoni Kemasan.....	34
Gambar 5.18 Komentar.....	34
Gambar 1 Lampiran Ruang Pamer 1.....	37
Gambar 2 Lampiran Ruang Pamer 2.....	37
Gambar 3 Lampiran Ruang Pamer 3.....	38
Gambar 4 Lampiran Ruang Pamer 4.....	38



UNIVERSITAS
MERCU BUANA