

**PENGARUH PERPUTARAN KAS, PERPUTARAN
PERSEDIAAN, PERPUTARAN PIUTANG DAN
PERTUMBUHAN PENJUALAN TERHADAP
PROFITABILITAS PERUSAHAAN**

**(STUDI EMPIRIS PADA PERUSAHAAN *AGRICULTURE* YANG
TERDAFTAR DI BEI PERIODE 2011 – 2014)**

SKRIPSI

**Diajukan sebagai salah satu syarat untuk memperoleh gelar
SARJANA EKONOMI**

Program Studi S1 Akuntansi

N A M A : YULIANTO

N I M : 43209120012



FAKULTAS EKONOMI DAN BISNIS

UNIVERSITAS MERCU BUANA

JAKARTA

2015

SURAT PERNYATAAN KARYA SENDIRI

Yang bertanda tangan dibawah ini:

Nama : **YULIANTO**
NIM : 43209120012
Fakultas : Ekonomi dan Bisnis
Program Studi : Akuntansi

Menyatakan bahwa Skripsi ini adalah murni hasil karya sendiri. Apabila saya mengutip karya orang lain maka saya mencantumkan sumbernya sesuai dengan ketentuan yang berkaitan. Saya bersedia dikenai sanksi pembatalan Skripsi ini apabila terbukti melakukan tindakan plagiat (penjiplakan).

Demikian pernyataan ini saya buat dengan sebenarnya.

Jakarta, 10 Juli 2015




Yulianto
NIM : 43209120012

LEMBAR PENGESAHAN SKRIPSI

Nama : Yulianto
NIM : 432091220012
Program Studi : S1 Akuntansi
Judul Skripsi : Pengaruh Peputaran Kas, Perputaran Persediaan,
Perputaran Piutang dan Pertumbuhan Penjualan
terhadap profitabilitas
Tanggal Ujian Skripsi :


Disahkan Oleh

Pembimbing,



Diah Iskandar, SE., M.Si
Tanggal : 9-8-2015

Ketua Penguji,



Minanari, SE, M.Si
Tanggal : 8/8/2015

Dekan,



Prof, Dr. Wiwik Utami, AK., MS., CA
Tanggal :

Ketua Program Studi
S1 Akuntansi,



Dr. Harnovinsah, Ak., M.Si. CA
Tanggal :

KATA PENGANTAR

Puji Syukur Penulis Panjatkan kepada Tuhan Yesus Kristus atas berkat dan karunia-Nya kepada penulis sehingga penulis dapat menyelesaikan skripsi yang berjudul **“Pengaruh Perputaran Kas, Perputaran Persediaan, Perputaran Piutang, Pertumbuhan Penjualan Terhadap Profitabilitas Pada Perusahaan Agricultural Periode 2011 – 2014 yang Terdaftar Di Bursa Efek Indonesia”**. Skripsi ini merupakan syarat untuk memperoleh gelar Sarjana Ekonomi (S1) pada Program Studi Akuntansi Fakultas Ekonomi Universitas Mercubuana.

Penulis mengungkapkan rasa terima kasih yang sebesar-besarnya kepada:

1. Ibu Diah Iskandar, SE., M.Si selaku Dosen Pembimbing yang telah memberikan saran, waktu, bimbingan, semangat, pengetahuan dan nasehat-nasehat yang sangat bermanfaat yang telah diberikan kepada penulis.
2. Ibu Prof. Wiwik Utami, Ak., MS., CA selaku Dekan Fakultas Ekonomi dan Bisnis Universitas Mercu Buana.
3. Bapak Dr. Harnovinsah, Ak.,M.Si., CA selaku Ketua Program Studi Akuntansi Fakultas Ekonomi dan Bisnis Universitas Mercu Buana.
4. Ibu Dra. Nurlis, Ak., M.Si. , Ibu Islamiah SE., M. Si. Seluruh dosen-dosen dan staff Program Studi Akuntansi Universitas Mercu buana.
5. Bapak dan Ibu Sarimun Supono tercinta selaku orang tua penulis, Kakak Priska, Kakak Ipar Harjana, kedua keponakan yaitu Zifra dan

Grizel, Yuli Hartanti dan seluruh keluarga besar yang dukungan secara moril dan materil, untuk penyelesaian skripsi ini.

6. Kepada Sahabat Benni, Sohirin, Lukman dan lain-lain, Serta teman-teman jurusan Akuntansi S1 Universitas Mercu Buana.
7. Kepada rekan kerja PT. Bam Decorient Indoensia, Bapak Arjoto Wisanto yang sangat berjasa dan telah memberikan kepercayaan dan kesempatan kepada penulis untuk melanjutkan kuliah, Bapak Pujo Prio Leksono, Bapak Chris Van Verdegem, Charolin, Wita, penulis mengucapkan terima kasih sudah membantu dalam memberikan kritik dan sarannya demi terselesaikannya penelitian ini.

Penulis berharap semoga skripsi ini dapat bermanfaat dan menambah ilmu pengetahuan bagi kita semua. Akhir kata penulis mengucapkan terima kasih

Jakarta, 10 Juli 2015

UNIVERSITAS
MERCU BUANA

Yulianto

DAFTAR ISI

	Halaman
COVER	i
Surat Pernyataan Karya Sendiri.....	ii
Lembar Pengesahan Skripsi	iii
Kata Pengantar.....	iv
Abstrak	vi
<i>Abstrac</i>	vii
Daftar isi.....	viii
Daftar Tabel.....	xii
Daftar Gambar	xiii
Daftar Lampiran	xiv
BAB I PENDAHULUAN	
A. Latar Belakang Penelitian	1
B. Rumusan Masalah Penelitian	8
C. Tujuan dan Kontribusi Penelitian.....	9
1. Tujuan Penelitian.....	9
2. Kontribusi Penelitian	9
BAB II KAJIAN PUSTAKA, RERANGKA PEMIKIRAN DAN HIPOTESIS	
A. Kajian Pustaka.....	10
1. Teori Signaling	10

2.	Pendekatan Du Pont.....	12
3.	Manajemen Keuangan	13
4.	Modal Kerja	15
5.	Kas	17
6.	Perputaran Kas	19
7.	Piutang	20
8.	Perputaran Piutang	23
9.	Persediaan	24
10.	Perputaran Persediaan	26
11.	Penjualan	27
12.	Pertumbuhan Penjualan	27
13.	Profitabilitas	28
B.	Kajian Riset Terdahulu.....	30
C.	Rerangka Pemikiran	31
D.	Hipotesis	32



BAB III METODE PENELITIAN

A.	Waktu dan Tempat Penelitian	37
B.	Desain Penelitian	37
C.	Defenisi Operasional Variabel dan Skala Pengukuran	38
1.	Variabel Dependen	38
2.	Varibel Independen	38
D.	Populasi dan Sampel.....	41

1.	Populasi.....	41
2.	Sampel	42
E.	Teknik Pengumpulan Data.....	43
F.	Metode Analisis Data	43
1.	Statistik Deskriptif.....	43
2.	Uji Asumsi Klasik	44
a.	Uji Normalitas.....	44
b.	Uji Multikolineritas	45
c.	Uji Autokorelasi	46
d.	Uji Heteroskedastisitas	47
3.	Uji Hipotesis.....	48
a.	Uji Koefisien determinasi (R^2).....	48
b.	Uji F - Test.....	49
c.	Uji T – Test	50
d.	Analisis Regresi Linear Berganda.....	50



BAB IV PEMBAHASAN

A. Data Penelitian

1.	Analisis Statistik Deskriptif	52
2.	Uji Asumsi Klasik	54
a.	Uji Normalitas Data.....	54
b.	Uji Multikolineritas	56
c.	Uji Autokorelasi	58


	d.	Uji Heteroskedasitas	58
	3.	Uji Hipotesis.....	59
	a.	Koefisien Determinasi (R^2).....	59
	b.	Uji F (Uji Signifikanansi Simultan)	60
	c.	Uji T (Uji Signifikansi Parameter)	61
	d.	Analisi Regresi Linear Berganda	64
	B.	Pembahasan.....	65
BAB V		PENUTUP	
	A.	Kesimpulan	69
	B.	Saran	72
		DAFTAR PUSTAKA	73
		LAMPIRAN-LAMPIRAN.....	76
	A.1	Lampiran Daftar Sampel	76
	A.2	Tabulasi Data Penelitian	77
	A.3	Output SPSS	79

DAFTAR TABEL

Tabel	Halaman
2.1. Ringkasan Penelitian Terdahulu	31
3.1 Operasional Variabel	41
3.2. Kriteria Pemilihan Sampel	42
3.3. Daftar Sampel Emiten	42
4.1. Deskriptif Statistik	52
4.2. Hasil Uji Normalitas dengan Kolmogorov-Smirnov.	56
4.3 Hasil Uji Multikolinieritas.	57
4.4 Hasil Uji Autokorelasi dengan Runs Test.	58
4.5 Hasil Uji Koefisien Determinasi (R^2)	60
4.6 Hasil Uji F Test.	61
4.7 Hasil T Tes	62
4.8 Hasil Persamaan regresi Berganda.	64
4.9 Ringkasan Hasil Pengujian	65

DAFTAR GAMBAR


Gambar	halaman
1.1 Grafik IHSG	3
1.2 Grafik Index Agricultural.....	3
2.1 Rerangka Pemikiran.....	33



UNIVERSITAS
MERCU BUANA

DAFTAR LAMPIRAN

Lampiran	Halaman
A.1 Daftar sampel Emiten.....	76
A.2 Tabulasi Data Penelitian.....	77
A.3 Outpus SPSS 20	79



UNIVERSITAS
MERCU BUANA