

**PENGARUH EFISIENSI MODAL KERJA, LIKUIDITAS DAN
SOLVABILITAS TERHADAP RETURN ON EQUITY
DAN NET PROFIT MARGIN
PADA PT MHE DEMAG INDONESIA**

SKRIPSI

**Diajukan Untuk Memenuhi Salah Satu Persyaratan Memperoleh Gelar
Sarjana Ekonomi Pada Fakultas Ekonomi dan Bisnis Program Studi
Manajemen Universitas Mercu Buana Jakarta**



Nama : RUSMAWATI SINAGA

NIM : 43113310038

**Program Studi Manajemen
FAKULTAS EKONOMI DAN BISNIS
UNIVERSITAS MERCU BUANA
JAKARTA
2016**

SURAT PERNYATAAN KARYA SENDIRI

Yang bertanda tangan di bawah ini:

Nama : Rusmawati Sinaga

Nim : 43113310038

Program Studi : S1 Manajemen

Menyatakan bahwa skripsi ini adalah murni hasil karya sendiri. Apabila saya mengutip dari karya orang lain, maka saya mencantumkan sumbernya sesuai dengan ketentuan yang berlaku. Saya bersedia dikenai sanksi pembatalan skripsi ini apabila terbukti melakukan tindakan plagiat (penjiplakan).

Demikian pernyataan ini saya buat dengan sebenarnya.

Jakarta, 23 Februari 2016



Rusmawati Sinaga

NIM : 43113310038


LEMBAR PENGESAHAN SKRIPSI


Nama : Rusmawati Sinaga
NIM : 43113310038
Program Studi : S1 Manajemen
Judul Skripsi : **Pengaruh Efisiensi Modal Kerja, Likuiditas, dan Solvabilitas terhadap Return on Equity dan Net Profit Margin pada PT MHE Demag Indonesia.**
Tanggal Lulus Ujian : 23 Februari 2016

Disahkan Oleh :

Pembimbing,


Ketua Penguji



Dr. Bambang Mulyana. MSi
Tanggal : 23 Februari 2016


Agus Ariyanto. SE.MM
Tanggal : 23 Ferbuari 2016

Dekan Fakultas Ekonomi dan Bisnis

Ketua Program Studi
Manajemen S1


Prof. Dr. Wiwik Utami, Ak, MS, CA
Tanggal: 23 Februari 2016


Dr. Rina Astini, SE, MM
Tanggal: 23 Februari 2016

KATA PENGANTAR

Segala puji dan syukur kepada Tuhan Yesus telah memberikan rahmat dan karunia-Nya kepada peneliti, sehingga penulis dapat menyelesaikan skripsi ini dengan judul “ Pengaruh Efisiensi Modal Kerja, Likuiditas, Solvabilitas terhadap Return of Equity dan Net Profit Margin” (Studi Kasus pada PT MHE Demag Indonesia di JL. Graha Inti Fauzi Lt7 Jl. Buncit Raya No. 22 Jakarta Selatan). Skripsi ini sebagai persyaratan kelulusan dalam memperoleh gelar sarjana ekonomi pada Program Manajemen Fakultas Ekonomi Dan Bisnis Universitas Mercu Buana.

Penulis menyadari sebagai manusia biasa dalam penelitian ini tidak lepas dari kesalahan dan kekurangan akibat keterbatasan pengetahuan serta pengalaman. Penyusunan skripsi ini tidak lepas dari bimbingan, bantuan dan dukungan yang sangat berarti dari berbagai pihak, khususnya Bapak Dr.Bambang Mulyana Msi selaku dosen pembimbing skripsi yang telah memberikan saran, waktu, bimbingan, pengetahuan dan nasehat-nasehat yang sangat bermanfaat yang telah diberikan kepada penulis.

Penulis menyadari bahwa dalam penyusunan skripsi ini tidak dapat selesai tanpa bantuan dari berbagai pihak. Oleh karena itu, dengan kerendahan hati penulis sampaikan terima kasih kepada :

1. Ibu Prof.Dr. Wiwik Utami, A.k, M.S, C.A selaku Dekan Fakultas Ekonomi dan Bisnis yang telah memberikan kemudahan agar dapat menyelesaikan administrasi penelitian ini.

2. Ibu Dr. Rina Astini, SE, MM selaku Ketua Program Studi S-1 Manajemen
3. Bapak Hirdinis M, SE, MM selaku Sekretaris Program S1-Manajemen
4. Bapak Dr. Bambang Mulyana, M.Si selaku dosen pembimbing yang telah memberikan bimbingan agar dapat menyelesaikan administrasi penelitian ini.
5. Keluargaku tercinta Alm Bapak/Ibu “salam baktiku untukmu Bapa/Ibu” ,suamiku tercinta Eliamen Saragih serta Adikku Adarma Sinaga SIP. M.Hum, yang turut menginspirasiku serta Kakak/Adik Ipar serta sahabatku untuk segala dukungan serta doa yang tiada henti.
6. Pihak-pihak lain yang tidak bisa penulis sebutkan satu persatu. Terima kasih atas bantuan, motivasi dan do'anya
7. Karyawan PT. MHE Demag Indonesia khususnya rekan Service Divisi yang selalu memberikan bantuan dan dukungan.

Penulis menyadari bahwa skripsi ini masih jauh dari sempurna, untuk itu saran dan kritik penulis harapkan demi sempurnanya penulisan skripsi ini. Kiranya semua pihak yang telah memberikan bantuan mendapatkan berkah yang melimpah dari Tuhan Yang Maha Esa dan semoga skripsi ini bermanfaat bagi semua dan tentunya bagi pihak yang berkepentingan.

Jakarta, Februari 2016

Penulis

DAFTAR ISI

SURAT PERNYATAAN KARYA SENDIRI	i
LEMBAR PENGESAHAN SKRIPSI	ii
ABSTRACT	iii
ABSTRAK	iv
KATA PENGANTAR	v
DAFTAR ISI.....	vii
DAFTAR TABEL.....	xii
DAFTAR GAMBAR.....	iv
DAFTAR LAMPIRAN	xv
BAB I PENDAHULUAN.....	1
A. Latar Belakang Penelitian	1
B. Rumusan Masalah Penelitian	4
C. Tujuan dan Kontribusi Penelitian	4
D. Batasan Masalah Penelitian.....	6
BAB II KAJIAN PUSTAKA, KERANGKA PEMIKIRAN DAN	
HIPOTESIS	7
A. Kajian Pustaka.....	7
B. Profitabilitas Perusahaan	7
1. Profit Margin on Sales	11
2. Return on Invesment	12
3. Return on Equity	13

4. Laba per Lembar Saham	13
C. Efisiensi Modal Kerja	13
D. Likuiditas Perusahaan	17
1. Current Ratio	18
2. Quick Ratio	18
E. Solvabilitas Perusahaan	19
1. Debt to Equity Ratio	20
2. Quick Ratio	20
F. Penelitian Terdahulu	21
G. Kerangka Pemikiran	24
H. Hipotesis.....	25
BAB III METODE PENELITIAN	27
A. Waktu dan Tempat Penelitian	27
B. Desain Penelitian.....	27
C. Definisi dan Operasional Variabel	27
D. Populasi dan Sampel Penelitian	32
E. Teknik Pengumpulan Data	33
F. Metode Analisis	34
1. Analisis Kuantitatif	34
2. Analisis Statistik	34
3. Uji Asumsi Klasik	35
a. Uji Normalitas.....	36
b. Uji Multikolonieritas.....	37

c.	Uji Heteroskedastisitas.....	38
d.	Uji Autokorelasi.....	39
4.	Uji Hipotesis	40
a.	Uji t atau Uji Parsial.....	40
b.	Uji F atau Uji Simultan.....	40
c.	Koefisien Determinasi	41
BAB IV	HASIL DAN PEMBAHASAN	42
A.	Gambaran Umum Perusahaan.....	42
1.	Sejarah Perusahaan	42
2.	Visi & Misi.....	43
3.	Struktur Organisasi	44
B.	Hasil Uji Statistik Deskriptif.....	44
C.	Hasil Pengujian Asumsi Klasik.....	46
1.	Hasil Uji Multikolonieritas	46
2.	Hasil Uji Autokorelasi	48
3.	Hasil Uji Heteroskodastisitas	51
D.	Hasil Uji Hipotesis	53
E.	Analisis	62
1.	Hasil Uji Simultan (uji F).....	62
2.	Hasil Uji Signifikansi Parametik Individual (Uji Statistik t).....	63
3.	Hasil Uji Koefisien Determinasi (R^2)	64
F.	Pembahasan	65

BAB V	SIMPULAN DAN SARAN	67
	A. Kesimpulan	67
	B. Saran.....	68

DAFTAR PUSTAKA

LAMPIRAN



DAFTAR TABEL

	Halaman
TABEL 1.1 DATA KEUANGAN PT MHE DEMAG INDONESIA.....	3
TABEL 4.1 HASIL UJI DESKRIPTIF EFISIENSI MODAL KERJA ..	39
TABEL 4.2 HASIL UJI DESKRIPTIF LIKUIDITAS	39
TABEL 4.3 HASIL UJI DESKRIPTIF SOLVABILITAS	39
TABEL 4.4 HASIL UJI DESKRIPTIF ROE	46
TABEL 4.5 HASIL UJI DESKRIPTIF NPM	46
TABEL 4.6 HASIL UJI MULTIKOLINIERITAS VARIABEL Y_1 ROE.....	47
TABEL 4.7 HASIL UJI MULTIKOLINIERITAS VARIABEL Y_1 NPM.....	48
TABEL 4.8 HASIL UJI AUTOKORELASI MODEL 1.....	49
TABEL 4.9 HASIL UJI AUTOKORELASI MODEL 2.....	50
TABEL 4.10 HASIL UJI F MODEL Y_1 ROE	53
TABEL 4.11 HASIL UJI F MODEL Y_1 NPM	54
TABEL 4.12 HASIL UJI STATISTIK t VARIABEL X_1 EFISIENSI MODAL KERJA TERHADAP VARIABEL Y_1 ROE	56
TABEL 4.13 HASIL UJI STATISTIK t VARIABEL X_1 EFISIENSI MODAL KERJA TERHADAP VARIABEL Y_2 NPM	58
TABEL 4.14 HASIL UJI STATISTIK t VARIABEL X_1, X_2, X_3 TERHADAP VARIABEL Y_1 ROE	60

TABEL 4.15	HASIL UJI STATISTIK t VARIABEL X_1 , X_2 , X_3	
	TERHADAP VARIABEL Y_2 NPM	61



DAFTAR GAMBAR

	Halaman
GAMBAR 2.1 KERANGKA PEMIKIRAN	25
GAMBAR 4.1 STRUKTUR ORGANISASI PT MHE DEMAG INDONESIA.....	44
GAMBAR 4.2 HASIL AUTOKORELASI EMK, LIKUIDITAS DAN SOLVABILITAS TERHADAP ROE.....	49
GAMBAR 4.3 HASIL AUTOKORELASI EMK, LIKUIDITAS DAN SOLVABILITAS TERHDAP NPM	51
GAMBAR 4.4 SCATTERPLOT VARIABEL ROE.....	51
GAMBAR 4.5 SCATTERPLOT VARIABLE NPM.....	52
GAMBAR 4.6 KURVA HASIL UJI F MODEL $Y_1 = ROE$	54
GAMBAR 4.7 KURVA HASIL Uji F MODEL $Y_2 = NPM$	55
GAMBAR 4.8 KURVA HASIL UJI T VARIABEL $Y_1 = ROE$	57
GAMBAR 4.9 KURVA HASIL UJI T VARIABEL $Y_2 = NPM$	59

MERCU BUANA