

**PENGARUH PROFITABILITAS, *LEVERAGE*, DAN UKURAN
PERUSAHAAN TERHADAP PENGUNGKAPAN
SUSTAINABILITY REPORTING
(Studi Kasus Pada Perusahaan yang terdaftar di BEI tahun 2015-2019)
SKRIPSI**

**Diajukan Untuk Memenuhi Salah Satu Persyaratan Memperoleh
Gelar Sarjana Ekonomi Pada Fakultas Ekonomi dan Bisnis
Program Studi Akuntansi di Universitas Mercu Buana Jakarta**



**Program Studi Akuntansi
FAKULTAS EKONOMI DAN BISNIS
UNIVERSITAS MERCU BUANA
JAKARTA
2021**

SURAT PERNYATAAN KARYA SENDIRI

Yang bertanda tangan dibawah ini :

Nama : Ira Anriati Siburian

NIM : 43216320036

Program Studi : S1 Akuntansi

Menyatakan bahwa skripsi ini adalah murni hasil karya sendiri apabila saya mengutip dari hasil karya orang lain, maka saya mencantumkan sumbernya sesuai dengan ketentuan yang berlaku. Saya bersedia dikenai sanksi pembatalan skripsi ini apabila terbukti melakukan tindakan plagiat (penjiplakan).

Demikian surat pernyataan ini saya buat dengan sebenarnya.

UNIVERSITAS
MERCU BUANA

Jakarta, 31 Januari 2021



E?840AJX010936718

Ira Anriati Siburian

NIM : 43216320036


LEMBAR PENGESAHAN SKRIPSI

Nama : Ira Anriati Siburian
NIM : 43216320036
Program Studi : SI Akuntansi
Judul Skripsi : Pengaruh Profitabilitas, *Leverage* dan Ukuran Perusahaan
Terhadap Pengungkapan *Sustainability Reporting*
Tanggal Lulus Ujian : 09 Februari 2021

Disahkan Oleh :

Pembimbing,

Ketua Penguji




Edy Suroso, SE, Ak., M. Ak., CA **UNIVERSITA** Dr. Nengzih, Ak., M.Si

Tanggal : 12 Februari 2021

Tanggal : 12 Februari 2021

Dekan ,

Ketua Program Studi
SI Akuntansi,



Dr. Harngvinsah, Ak, M.Si, CA

Dr. Fardinal, SE., M.Si, Ak

Tanggal : 17 Februari 2021


Tanggal : 14 Februari 2021

ABSTRACT

The research aims to know the influence of Profitability, Leverage and Company Size of Sustainability Reporting Disclosure. This research is using secondary data. The objects for this research is the mining companies listed on Indonesia Stock Exchange (IDX) on 2015-2019 period. The sampling method used is purposive sampling technique. This research was done to 20 companies by using quantitative descriptive approach. The analysis tool used is multiple linear regression with the help of SPSS version 26.

The result of this research showed that Profitability significant negative influence on sustainability reporting disclosure, Leverage significant negative influence on sustainability reporting, Company Size significant positive influence on sustainability reporting.

Keywords : profitability, leverage, Company Size, sustainability reporting



UNIVERSITAS
MERCU BUANA

ABSTRAK

Penelitian ini untuk mengetahui pengaruh profitabilitas, *leverage* dan ukuran perusahaan terhadap pengungkapan *sustainability reporting*. Penelitian ini menggunakan data sekunder. Objek penelitian dalam penelitian ini adalah perusahaan pertambangan yang terdaftar di Bursa Efek Indonesia (BEI) pada periode 2015-2019. Metode pengambilan sampel yang digunakan adalah purposive sampling. Penelitian ini dilakukan terhadap 20 perusahaan pertambangan dengan menggunakan pendekatan deskriptif kuantitatif. Alat Analisis yang digunakan adalah regresi linear berganda dengan bantuan SPSS versi 26.

Hasil penelitian ini menunjukkan bahwa Profitabilitas berpengaruh signifikan negatif terhadap pengungkapan *sustainability reporting*, *Leverage* berpengaruh signifikan negatif terhadap pengungkapan *sustainability reporting*, Ukuran Perusahaan signifikan positif terhadap pengungkapan *sustainability reporting*.

Kata Kunci : profitabilitas, leverage, ukuran perusahaan, *Sustainability Reporting*



KATA PENGANTAR

Puji dan syukur penulis panjatkan kehadiran Tuhan Yang Maha Esa yang telah melimpahkan segala rahmat-Nya sehingga penulis dapat menyelesaikan skripsi ini dengan judul **“Pengaruh Profitabilitas, *Leverage*, Dan Ukuran Perusahaan Terhadap Pengungkapan *Sustainability Reporting* (Studi Kasus Pada Perusahaan yang terdaftar di BEI tahun 2015-2019)”**. Skripsi ini merupakan syarat untuk memperoleh gelar sarjana pada Program Studi Akuntansi Fakultas Ekonomi dan Bisnis Universitas Mercu Buana Jakarta.

Penulis menyadari sebagai manusia biasa dalam penelitian ini tidak lepas dari kesalahan dan kekurangan akibat keterbatasan pengetahuan serta pengalaman. Penyusunan skripsi ini tidak lepas dari bimbingan, bantuan dan dukungan yang sangat berarti dari berbagai pihak, khususnya Bapak Edy Suroso, SE,Ak., M,Ak.,CA, selaku dosen pembimbing skripsi yang telah memberikan saran, waktu, bimbingan, semangat, pengetahuan dan nasehat-nasehat yang sangat bermanfaat yang telah diberikan kepada penulis.

Oleh karena itu, pada kesempatan ini penulis ingin berterimakasih pada semua pihak yang telah membantu dalam penyusunan skripsi ini kepada:

1. Bapak Prof. Dr. Ir. Ngadino Surip Diposumarto, MS selaku Rektor Universitas Mercu Buana.
2. Bapak Dr. Harnovinsah, Ak, M.Si, CA., selaku Dekan Fakultas Ekonomi dan Bisnis Universitas Mercu Buana.
3. Bapak Dr. Fardinal, SE., M.Si, Ak selaku Ketua Program Studi S1 Akuntansi

Fakultas Ekonomi dan Bisnis Universitas Mercu Buana.

4. Bapak Panji Putranto, SE., M.Ak selaku Sekretaris Program Studi Akuntansi Fakultas Ekonomi dan Bisnis Universitas Mercu Buana.
5. Bapak Edy Suroso, SE,Ak.,M,Ak.,CA, selaku Dosen Pembimbing skripsi yang telah memberikan sarannya, meluangkan waktu dan menebarkan semangat yang sangat bermanfaat yang telah diberikan kepada penulis.
6. Seluruh Dosen dan jajaran staff Program Studi Akuntansi Fakultas Ekonomi dan Bisnis Universitas Mercu Buana yang telah memberikan segenap ilmunya selama penulis menempuh pendidikan.
7. Kedua orang tua, ayahanda tercinta Armet Siburian dan ibunda tersayang Tiurma Br.Silaen, kakak dan adik-adik saya yang selalu memberikan semangat, doa, dukungan moral maupun material yang tiada henti-hentinya kepada penulis serta memberikan banyak inspirasi dalam menyelesaikan skripsi ini.
8. Abang terkasih Singkop M Sihombing terimakasih sudah banyak berkorban memberikan dukungan, motivasi dan semangat selama proses perkuliahan hingga pengerjaan skripsi ini.
9. Teman-teman seperjuangan, teman bimbingan, dan seluruh teman-teman Fakultas Ekonomi dan Bisnis S1 Jurusan Akuntansi, khususnya kelas akuntansi angkatan 30 tahun ajaran 2016-2017.

Jakarta, 31 Januari 2021

Ira Anriati Siburian

DAFTAR ISI

SURAT PERNYATAAN KARYA SENDIRI.....	i
LEMBAR PENGESAHAN SKRIPSI	ii
ABSTRAK	iv
KATA PENGANTAR	v
DAFTAR ISI.....	vii
DAFTAR TABEL.....	x
DAFTAR GAMBAR	xi
DAFTAR LAMPIRAN.....	xii
BAB I	1
PENDAHULUAN	1
A. Latar Belakang Penelitian	1
B. Rumusan Masalah Penelitian	6
C. Tujuan dan Kontribusi Penelitian.....	6
1. Tujuan Penelitian.....	6
2. Kontribusi penelitian	7
BAB II.....	9
KAJIAN PUSTAKA, RERANGKA PEMIKIRAN DAN HIPOTESIS.....	9
A. Kajian Pustaka.....	9
1. Teori Keagenan (<i>Agency Theory</i>).....	9
2. Teori Legitimasi	10
3. Sustainability Report	11
4. Profitabilitas	13
5. Leverage	14
6. Ukuran Perusahaan	16
7. Kajian Riset Terdahulu.....	16
B. Rerangka Pemikiran	19
1. Pengaruh Profitabilitas	19

2. Pengaruh <i>Leverage</i>	20
3. Pengaruh Ukuran Perusahaan.....	20
C. Hipotesis.....	21
1. Hubungan antar variabel	21
2. Pengembangan Hipotesis	22
BAB III	25
METODE PENELITIAN.....	25
A. Waktu dan Tempat Penelitian	25
B. Desain Penelitian.....	25
C. Definisi dan Operasionalisasi Variabel.....	26
1. Definisi Variabel	26
2. Operasionalisasi Variabel.....	29
D. Populasi dan Sampel Penelitian	29
1. Populasi Penelitian	29
2. Sampel Penelitian	30
E. Teknik Pengumpulan Data.....	32
F. Metode Analisis Data.....	32
1. Analisis Statistik Deskriptif.....	33
2. Uji Asumsi Klasik	33
3. Uji Hipotesis.....	36
BAB IV	38
HASIL DAN PEMBAHASAN.....	38
A. Gambaran Umum	38
B. Statistik Deskriptif	38
C. Uji Asumsi dan Kualitas Instrumen Penelitian	41
1. Uji Normalitas	41
2. Hasil Uji Multikolonieritas.....	43
3. Hasil Uji Autokoreasi	43
4. Hasil Uji Heteroskedastisitas.....	44
D. Pengujian Hipotesis.....	45
E. Pembahasan.....	49

BAB V.....	52
KESIMPULAN DAN SARAN.....	52
A. Simpulan	52
B. Saran.....	52
DAFTAR PUSTAKA	53
LAMPIRAN.....	57



UNIVERSITAS
MERCU BUANA

DAFTAR TABEL

Tabel 2. 1 Penelitian Terdahulu	16
Tabel 3. 1 Operasionalisasi Variabel	29
Tabel 3. 2 Pemilihan Sampel	30
Tabel 3. 3 Daftar Sampel Perusahaan	31
Tabel 3. 4 Kriteria Uji Durbin Watson	35
Tabel 4. 1 Uji Statistik Deskriptif	39
Tabel 4. 2 Hasil Uji Normalitas	41
Tabel 4. 3 Hasil Uji Multikolonieritas	43
Tabel 4. 4 Hasil Uji Autokorelasi	44
Tabel 4. 5 Hasil Uji Koefisien Determinasi	46
Tabel 4. 6 Uji Signifikan Simultan (Uji F)	47
Tabel 4. 7 Hasil Uji T.....	48



DAFTAR GAMBAR

Gambar 2. 1 Rerangka Pemikiran	21
Gambar 4. 1 Uji Normalitas Dengan Grafik Histogram	42
Gambar 4. 2 Grafik Scatterplot	45



DAFTAR LAMPIRAN

Lampiran 1. Daftar Indeks GRI G.4 (91 Indikator)	57
Lampiran 2. Daftar Sample	64
Lampiran 3. Tabulasi Data	65



UNIVERSITAS
MERCU BUANA