

TUGAS AKHIR

**PERANCANGAN BUKU ILUSTRASI  
“RAMBU LALU LINTAS” SEBAGAI MEDIA EDUKASI  
KEPADA ANAK USIA 6-9 TAHUN**

Diajukan Guna Melengkapi Sebagian Syarat dalam  
Mencapai Gelar Sarjana Strata Satu (S1)





Oleh:

**ZAHID AKMAL ZULIANT**  
NIM 42320010040

**MERCU BUANA**

Dosen Pembimbing:  
**Firmansah, S.Pd, M.Sn**

**PROGRAM STUDI DESAIN KOMUNIKASI VISUAL  
FAKULTAS DESAIN DAN SENI KREATIF  
UNIVERSITAS MERCU BUANA  
JAKARTA 2024**

	<b>LEMBAR PERNYATAAN</b> <b>SIDANG SARJANA KOMPREHENSIF LOKAL</b> <b>FAKULTAS DESAIN DAN SENI KREATIF</b> <b>UNIVERSITAS MERCU BUANA</b>	
---	---	---

Yang bertanda tangan di bawah ini:

Nama : Zahid Akmal Zuliant  
 Nomor Induk Mahasiswa : 42320010040  
 Jurusan/Program Studi : Desain Komunikasi Visual  
 Fakultas : Fakultas Desain dan Seni Kreatif

Menyatakan bahwa Tugas Akhir ini merupakan karya asli, bukan jiplakan (duplikat) dari karya orang lain. Apabila ternyata pernyataan saya ini tidak benar maka saya bersedia menerima sanksi berupa pembatalan gelar sarjana saya.

Demikian pernyataan ini saya buat dengan sesungguhnya untuk dapat dipertanggung jawabkan sepenuhnya.

Jakarta, 26 107 12024

Yang memberikan pernyataan,



**Zahid Akmal Zuliant**

## HALAMAN PENGESAHAN


Laporan Tugas Akhir ini diajukan oleh:

Nama : Zahid Akmal Zuliant  
NIM : 42320010040  
Program Studi : Desain Komunikasi Visual  
Judul Tugas Akhir : Perancangan Buku Ilustrasi “Rambu Lalu Lintas” Sebagai Media Edukasi Kepada Anak Usia 6-9 Tahun

Telah berhasil dipertahankan pada sidang di hadapan Dewan Penguji dan diterima sebagai bagian persyaratan yang diperlukan untuk memperoleh gelar Sarjana Strata 1 (S1) pada Program Studi Desain Komunikasi Visual, Fakultas Desain dan Seni Kreatif Universitas Mercu Buana.

Disahkan oleh:

Pembimbing : Firmansah, S.Pd, M.Sn  
NIDN : 0311048705  
Ketua Penguji : Firmansah, S.Pd, M.Sn  
NIDN : 0311048705  
Penguji 1 : Diean Arjuna D., S.Ds.M.Sn  
NIDN : 0306128601  
Penguji 2 : Novena Ulita, S.pd, M.Sn  
NIDN : 0321128506



UNIVERSITAS  
MERCU BUANA

Jakarta, 7 Agustus 2024

Mengetahui,

Dekan  
Fakultas Desain dan Seni Kreatif

(Dr. Agus Budi Setyawan, S.Ds., M.Sn.)

Ketua Program Studi  
Desain Komunikasi Visual

(Irfandi Musnur, S.Pd., M.Sn.)

**PERANCANGAN BUKU ILUSTRASI  
“RAMBU LALU LINTAS” SEBAGAI MEDIA EDUKASI  
KEPADA ANAK USIA 6-9 TAHUN**

ZAHID AKMAL ZULIANT  
42320010040

**ABSTRAK**

Saat ini masih banyak pengendara yang kurang akan kesadaran terhadap rambu lalu lintas, sehingga munculnya terjadi pelanggaran pada lalu lintas yang memiliki dampak bagi diri sendiri maupun orang lain. Banyaknya pelanggaran yang disebabkan oleh kurangnya kesadaran pengendara dalam berlalu lintas. Dari kurangnya kesadaran tersebut maka perlunya dilakukan edukasi terhadap rambu lalu lintas. Upaya yang dapat dilakukan untuk edukasi tentang rambu lalu lintas dimulai sejak dini melalui media seperti buku. Adapun salah satu sekolah TK Islam Asy-syukriyyah masih kurang dalam mengedukasi tentang rambu lalu lintas melalui buku ilustrasi, padahal menurut sekolah tersebut media buku merupakan media pertama yang dilakukan dalam mengedukasi pada anak usia dini. TK Islam Asy-syukriyyah membutuhkan suatu media edukasi yang sesuai dalam mengedukasi tentang rambu lalu lintas dengan konsep yang baru. Metode perancangan yang dilakukan dengan pengumpulan data, perancangan konsep, pra produksi, produksi, pasca produksi, uji kelayakan karya, display karya & pendistribusian. Oleh karena itu perancangan buku ilustrasi tentang rambu lalu lintas dapat membantu sekolah TK Islam Asy-syukriyyah dalam mengedukasi dan menambah pengetahuan baru terkait materi rambu lalu lintas kepada anak usia dini. Buku ini juga dapat meningkatkan perkembangan pola pikir anak dan mengasah motorik anak melalui buku ilustrasi. Karena melalui buku ilustrasi anak-anak lebih dapat membantu dalam menyampaikan pesan dengan tepat dan dapat berkomunikasi secara langsung. Melalui buku ilustrasi ini diharapkan anak-anak dapat mudah memahami rambu lalu lintas dan ketika dewasa sudah paham dan mengerti dalam aturan berkendara untuk keselamatan dan kenyamanan pada berlalu lintas.

**Kata Kunci: Rambu Lalu Lintas, Pendidikan, Anak-anak, Buku ilustrasi**

**PERANCANGAN BUKU ILUSTRASI  
“RAMBU LALU LINTAS” SEBAGAI MEDIA EDUKASI  
KEPADA ANAK USIA 6-9 TAHUN**

ZAHID AKMAL ZULIANT  
42320010040

***ABSTRACT***

Currently, many drivers still lack awareness of traffic signs, leading to violations that impact both themselves and others. Many motorists lack awareness of traffic signs, leading to an increase in traffic violations. It is crucial to educate people about traffic signs, starting at an early age. Asy-syukriyyah Islamic Kindergarten School recognizes the importance of educating children about traffic signs but lacks appropriate educational materials. Asy-syukriyyah Islamic Kindergarten School needs an appropriate educational medium to teach about traffic signs with a new concept. The design process includes data collection, concept design, pre-production, production, post-production, feasibility testing, and distribution. These books will help educate children about traffic signs, improve their knowledge, and enhance their motor skills. Therefore, the design of illustration books about traffic signs can help Asy-syukriyyah Islamic Kindergarten School in educating and adding new knowledge related to traffic sign material to early childhood. This book can also improve the development of children's mindset and hone children's motor skills through illustration books. Because through illustration books children are more able to help in conveying message precisely and can communicate directly. By using illustration book, messages can be effectively conveyed to children and when they grow up they already understand and understand the rules of driving for safety and comfort in traffic.

*Keywords: Traffic Signs, Education, Children, Illustrated books*

## KATA PENGANTAR

Puji dan syukur penulis panjatkan kehadirat Tuhan Yang Maha Esa, karena telah memberikan rahmat dan hidayah-Nya, sehingga penulis dapat menyelesaikan Lapopran Penulisan Tugas Akhir yang berjudul Perancangan Buku Ilustrasi “Rambu Lalu Lintas” Sebagai Media Edukasi Kepada Anak Usia 6-9 Tahun ini dapat terlaksana dengan baik.

Dengan dibuat Laporan Penulisan Tugas Akhir ini, penulis menyadari bahwa laporan ini masih jauh dari sempurna dan tentunya tidak akan lepas dari bimbingan dan masukan dari berbagai pihak. Oleh karena itu, penulis pada kesempatan ingin mengucapkan terima kasih kepada:

1. Allah SWT yang telah memberikan kesehatan, kesabaran dan kemampuan dalam menyelesaikan Perancangan Tugas Akhir ini.
2. Kepada kedua orang tua yang berjasa, Bapak Ahmad Zarkasih dan Ibu Yulia Nurulhayat yang selalu memberikan dukungan dan juga semua pihak yang telah membantu penulis dalam masa perkuliahan.
3. Bapak Irfandi Musnur, S.Pd, M.Sn selaku Ketua Program Studi Desain Komunikasi Visual.
4. Bapak Rizal Bay Khaqi, S.Ds selaku dosen Koordinator Tugas Akhir yang telah memberikan arahan selama Tugas Akhir ini.
5. Bapak Firmansyah, S.Pd, M.Sn selaku Dosen Pembimbing Tugas Akhir yang telah menyediakan waktu dan pikiran dalam membimbing pada penyusunan Laporan ini.
6. Bapak dan ibu Dosen yang telah membantu memberikan saran dan masukan terhadap karya perancangan penulis.
7. Ibu Yuyun selaku Guru Kesiswaan pada sekolah TK Islam Asy-Syukriyyah, dan juga Bapak Rovi, M.T, S.Psi selaku Kepala unit Kamsel Polres Kota Tangerang.
8. Kepada 46 telah membantu dan memberi support selama perkuliahan.
9. Seluruh teman-teman dan semua pihak yang bersangkutan pada penulis selama penyusunan ini.

Akhir kata, penulis berharap kebaikan dari semua pihak yang telah membantu semoga dibalas dengan hal yang baik. Semoga Laporan Tugas Akhir ini dapat bermanfaat untuk pembaca dalam ilmu desain.

Tangerang, 17 Juli 2024

Zahid Akmal Zuliant



## DAFTAR ISI

COVER DALAM .....	i
HALAMAN PERNYATAAN .....	ii
HALAMAN PENGESAHAN .....	iii
ABSTRAK .....	iv
ABSTRACT .....	v
KATA PENGANTAR.....	vi
DAFTAR ISI.....	viii
DAFTAR TABEL .....	x
DAFTAR GAMBAR .....	xi
DAFTAR LAMPIRAN.....	xii
I.    PENDAHULUAN .....	1
1.1. Latar Belakang Perancangan .....	1
1.2. Rumusan Masalah Perancangan .....	3
1.3. Tujuan Perancangan .....	3
1.4. Manfaat Perancangan .....	3
II.   METODE PERANCANGAN .....	5
2.1. Originalitas.....	5
2.2. Target Perancangan.....	9
2.3. Relevansi dan Konsekwensi Studi.....	10
2.4. Skema Proses Desain .....	14
III.  DATA DAN ANALISA PERANCANGAN .....	24
3.1. Positioning dan Konsep Desain.....	24
3.2. Strategi Pesan .....	25
3.3. Strategi Visual .....	25
3.4. Strategi Distribusi Karya .....	28
IV.   HASIL KARYA DKV.....	29
4.1. Visual Karya .....	29
4.2. Hasil Relevansi Karya dengan Masalah Perancangan .....	37
4.3. Pameran Karya .....	38
4.4. Hasil Uji Desain .....	39



4.4. Evaluasi Perancangan Karya.....	41
V. KESIMPULAN DAN SARAN.....	44
5.1 Kesimpulan.....	44
5.2. Saran.....	44
DAFTAR PUSTAKA .....	45
LAMPIRAN.....	46



UNIVERSITAS  
MERCU BUANA

## DAFTAR TABEL

Tabel 1. Referensi Karya Terdahulu .....	5
Tabel 2. Biaya Perancangan dan Produksi .....	11
Tabel 3. Skema Proses Desain .....	14
Tabel 4. Storyline .....	19
Tabel 5. Umpan balik TK Islam Asy-Syukriyyah .....	40
Tabel 6. Hasil feedback Anak-Anak .....	41



## DAFTAR GAMBAR

Gambar 1. Storyboard .....	19
Gambar 2. Karakter Billy .....	19
Gambar 3. Karakter Pak Benny .....	20
Gambar 4. Palet Warna .....	20
Gambar 5. Tipografi.....	21
Gambar 6. Sketsa Buku.....	21
Gambar 7. Sketsa Karakter .....	22
Gambar 8. Final Karakter.....	22
Gambar 9. Digital Cover Buku .....	22
Gambar 10. Visual Ilustrasi.....	26
Gambar 11. Warna .....	27
Gambar 12. Tipografi.....	27
Gambar 13. Cover Buku Petualangan Besar Bersama Billy.....	29
Gambar 14. Gaya Ilustrasi .....	31
Gambar 15. Palet Warna Pada Buku Ilustrasi.....	31
Gambar 16. Font Pada Cover Buku .....	32
Gambar 17. Font Pada Isi Buku .....	32
Gambar 18. Tipografi Buku .....	32
Gambar 19. Layout Two Coloum Page .....	33
Gambar 20. Buku Cetak.....	34
Gambar 21. T-Shirt (Media Pendukung) .....	34
Gambar 22. Totebag Ayo Belajar Mengenal Rambu Lalu Lintas .....	35
Gambar 23. Gantungan Kunci Billy.....	35
Gambar 24. Sticker Ayo Belajar Mengenal Rambu Lalu Lintas .....	36
Gambar 25. Poster Buku Ilustrasi .....	36
Gambar 26. Pameran Karya .....	38
Gambar 27. Tabel sebelum dan sesudah revisi karya .....	43

UNIVERSITAS  
MERCU BUANA

## DAFTAR LAMPIRAN

Lampiran 1. Bukti Bimbingan/Asistensi Dosen Pembimbing Tugas Akhir .....	46
Lampiran 2. Form Pendaftaran Sidang Tugas Akhir .....	47
Lampiran 3. Form Hasil Preview Tugas Akhir .....	48
Lampiran 4. Surat Keterangan Hasil Sidang Tugas Akhir.....	49
Lampiran 5. Form Komentar Dosen Pembimbing dan Dosen Penguji.....	50
Lampiran 6. Bukti Turnitin .....	51
Lampiran 7. Foto Pelaksanaan dengan Mitra.....	52
Lampiran 8. Respon Feedback Pengguna Melalui Kertas .....	53
Lampiran 9. Pameran Karya "Kreasi Halaman Ceria" .....	54

