

**PENGARUH ALIRAN KAS DAN PERBEDAAN ANTARA LABA FISKAL
DENGAN LABA AKUNTANSI TERHADAP PERTUMBUHAN LABA
PADA PERUSAHAAN MANUFAKTUR YANG TERDAFTAR
DI BURSA EFEK INDONESIA TAHUN 2011 - 2013**

SKRIPSI

Program Studi Akuntansi – Strata 1

Nama : Herwan Susanto

NIM : 43211110065



FAKULTAS EKONOMI DAN BISNIS

UNIVERSITAS MERCU BUANA

JAKARTA

2015

**PENGARUH ALIRAN KAS DAN PERBEDAAN ANTARA LABA FISKAL
DENGAN LABA AKUNTANSI TERHADAP PERTUMBUHAN LABA
PADA PERUSAHAAN MANUFAKTUR YANG TERDAFTAR
DI BURSA EFEK INDONESIA TAHUN 2011 - 2013**

PROPOSAL SKRIPSI

Diajukan Sebagai Salah Satu Syarat Untuk Memperoleh Gelar

SARJANA EKONOMI

Program Studi Akuntansi – Strata 1

Nama : Herwan Susanto

NIM : 43211110065



FAKULTAS EKONOMI DAN BISNIS

UNIVERSITAS MERCUBUANA

JAKARTA

2015

SURAT PERNYATAAN KARYA SENDIRI

Yang bertanda tangan di bawah ini :

Nama : Herwan Susanto

NIM : 43211110065

Program Studi : Akuntansi – Strata 1

Menyatakan bahwa skripsi ini adalah murni hasil karya sendiri. Apabila saya mengutip dari karya orang lain, maka saya mencantumkan sumbernya sesuai dengan ketentuan yang berlaku. Saya bersedia dikenai pembatalan skripsi ini apabila terbukti melakukan tindakan plagiat (penjiplakan).

Demikian pernyataan ini saya buat dengan sebenarnya.

Jakarta, 19 Juni 2015

UNIVERSITAS
MERCU BUANA



Herwan Susanto
43211110065

LEMBAR PENGESAHAN SKRIPSI

Nama : Herwan Susanto
NIM : 43211110065
Program Studi : Akuntansi
Judul Skripsi : Pengaruh Aliran Kas dan Perbedaan antara Laba Fiskal dengan Laba Akuntansi terhadap Pertumbuhan Laba pada Perusahaan Manufaktur yang Terdaftar di Bursa Efek Indonesia Tahun 2011-2013
Tanggal Lulus Ujian : 19 Juni 2015

Disahkan Oleh :

Pembimbing,

Penguji,




Islamiah Kamil, S.E., M.Ak.
Tanggal: Juni 2015

Dr. Yudhi Herliansyah, M.Si., Ak.CA
Tanggal: Juni 2015

Dekan,

Ketua Program Studi
S1 Akuntansi,



Prof. Dr. Wiwik Utami, Ak., MS., CA
Tanggal: Juni 2015

Dr. Harnoviansyah, Ak., M.Si., CA
Tanggal: Juni 2015

KATA PENGANTAR

Puji syukur atas kehadiran Tuhan Yang Maha Esa yang selalu melimpahkan rahmat dan karunia-Nya yang telah diberikan sehingga penulis dapat menyelesaikan skripsi yang berjudul **“Pengaruh Aliran Kas dan Perbedaan antara Laba Fiskal dengan Laba Akuntansi terhadap Pertumbuhan Laba pada Perusahaan Manufaktur yang Terdaftar di Bursa Efek Indonesia Tahun 2011-2013”**.

Skripsi ini merupakan syarat untuk memperoleh gelar sarjana Strata Satu (S1) pada Program Studi Akuntansi, Fakultas Ekonomi dan Bisnis Universitas Mercu Buana.

Penulis mengucapkan rasa terimakasih yang sebesar-besarnya kepada Ibu Islamiah Kamil, S.E., M.Ak., selaku Dosen Pembimbing yang telah memberikan saran, waktu, bimbingan, semangat, pengetahuan, dan nasehat yang sangat bermanfaat kepada penulis. Penulis juga ingin mengucapkan terimakasih kepada :

1. Ibu Prof. Dr. Wiwik Utami, Ak., MS., CA. selaku Dekan Fakultas Ekonomi dan Bisnis Universitas Mercu Buana.
2. Bapak Dr. Harnovinsah, Ak., M.Si., CA. selaku Ketua Program Studi S1 Akuntansi Fakultas Ekonomi dan Bisnis Universitas Mercu Buana.
3. Seluruh dosen Fakultas Ekonomi dan Bisnis Universitas Mercu Buana yang telah mengajarkan ilmu dan berbagi pengalaman dengan penuh kesabaran selama penulis menempuh pendidikan.
4. Alm. Papa, Mama, dan kakak-kakakku tercinta yang telah memberikan kasih sayang yang tulus, doa restu dan dukungan secara moril maupun materil yang tiada terkira nilainya.
5. Seluruh staf Fakultas Ekonomi dan Bisnis Universitas Mercu Buana.
6. Teman – teman seperjuangan Susan Florencia, Nurhasanah, Agnes Eka Saraswati, Andrian Gunawan dan Bun Muk On yang telah meluangkan waktunya dan mendukung penulis.
7. Sahabat – sahabat tercinta Yuyun Tjia, Andri, Hardi, Tha-tha, Devi, Laras, Idhan, Dety yang telah melewati hari – hari bersama dalam suka maupun duka.


8. Semua mahasiswa jurusan Akuntansi Fakultas Ekonomi dan Bisnis Universitas Mercu Buana 2011.
9. Semua pihak yang tidak dapat penulis sebutkan satu persatu yang telah membantu hingga tersusunnya skripsi ini.

Penulis berharap semoga skripsi ini dapat bermanfaat dan menambah ilmu pengetahuan bagi kita semua. Akhir kata penulis mengucapkan terimakasih.

Jakarta, 23 Mei 2015

Penulis,

Herwan Susanto



UNIVERSITAS
MERCU BUANA

DAFTAR ISI

Halaman

HalamanJudul	i
SuratPernyataanKaryaSendiri.....	iii
LembarPengesahanSkripsi	iv
Kata Pengantar.....	v
Abstrak	vii
Daftar Isi.....	ix
DaftarTabel.....	xi
DaftarGambar	xii
DaftarLampiran	xiii
BAB I PENDAHULUAN	
A. LatarBelakang	1
B. PerumusanMasalah	9
C. Tujuan dan Kegunaan Penelitian.....	10
BAB II KAJIAN PUSTAKA, RERANGKA PEMIKIRAN DAN HIPOTESIS	
A. KajianPustaka.....	12
1. Teori Akuntansi Positif.....	12
2. Teori Keagenan (<i>Agency Theory</i>).....	14
3. Informasi Akuntansi	16
4. Pertumbuhan Laba	17
5. Rekonsiliasi Laporan Keuangan.....	26
6. <i>Book tax differences</i>	28
7. Beda Tetap (<i>Permanent differences</i>)	30
8. Beda Sementara (<i>Temporary differences</i>).....	31
9. Aliran Kas.....	32
B. Penelitian Terdahulu	33
C. Rerangka Pemikiran.....	37
D. Perumusan Hipotesis.....	39
BAB III METODE PENELITIAN	
A. Waktu dan Tempat Penelitian	44
B. Desain Penelitian	44
C. Definisi dan Operasional Variabel	45
1. Variabel Dependen	45
2. Variabel Independen	46
a. <i>Permanent differences</i>	46
b. <i>Temporary differences</i>	47
c. Arus kas operasi/ AKO	49
D. Pengukuran Variabel	50
E. Populasi dan Sampel Penelitian.....	50

F. Teknik Pengumpulan Data	52
G. Metode Analisis	53
1. Statistik Deskriptif	53
2. Uji Asumsi Klasik	53
3. Uji Kesesuaian Model	56
4. Pengujian Hipotesis	58
BAB IV HASIL DAN PEMBAHASAN	
A. Gambaran Umum	61
B. Hasil Analisis Data	62
1. Analisis Statistik Deskriptif	62
2. Hasil Uji Asumsi Klasik	64
a. Uji Normalitas Data	64
b. Uji Multikolinieritas	66
c. Uji Heteroskedastisitas	67
d. Uji Autokorelasi	69
3. Hasil Uji Kesesuaian Model	70
a. Uji Determinasi Kesesuaian Model	70
b. Uji Signifikansi Simultan (Uji Statistik F)	71
4. Uji Hipotesis	72
a. Uji-t (Parsial)	72
b. Analisis Regresi Linier Berganda	73
C. Pembahasan	75
BAB V KESIMPULAN DAN SARAN	
A. Kesimpulan	79
B. Keterbatasan Penelitian	80
Daftar Pustaka	82
Lampiran	86

UNIVERSITAS
MERCU BUANA

DAFTAR TABEL

Tabel	Halaman
2.1	Perbedaan Laporan Keuangan Komersial dan Laporan Keuangan Fiskal 25
2.2	Ringkasan Hasil Penelitian Terdahulu 36
3.1	Definisi Operasional Variabel dan Skala Pengukuran 50
3.2	Jumlah Sampel Penelitian..... 52
4.1	Seleksi Sampel 61
4.2	Hasil Uji Statistik Deskriptif..... 62
4.3	Hasil Uji Normalitas..... 65
4.4	Hasil Uji Multikolonieritas 66
4.5	Hasil Uji Heterokedastisitas..... 68
4.6	Hasil Uji Autokolerasi..... 69
4.8	Hasil Uji Koefisien Determinasi 70
4.9	Hasil Uji Simultan (F-test)..... 71
4.10	Hasil Uji T 72
4.11	Regresi Linear Berganda 73


DAFTAR GAMBAR

Gambar	Halaman
2.1 KerangkaPemikiran.....	39



DAFTAR LAMPIRAN

Lampiran	Halaman
1 Nama Perusahaan yang Menjadi Sampel Perusahaan	86
2 Data Perusahaan 2011 - 2013	87
3 Hasil Output SPSS	92



UNIVERSITAS
MERCU BUANA