

PENGARUH *RETURN ON ASSET*, STRUKTUR MODAL DAN *PRICE TO BOOK VALUE* TERHADAP KEBIJAKAN DIVIDEN PADA PERUSAHAAN MANUFAKTUR YANG TERDAFTAR DI BEI PERIODE 2013-2015

SKRIPSI

Diajukan Untuk Memenuhi Salah Satu Persyaratan Memperoleh Gelar Sarjana Ekonomi Pada Fakultas Ekonomi dan Bisnis Program Studi Manajemen Universitas Mercu Buana Jakarta



Nama : Rinarjo

NIM : 43113110298

**Program Studi Manajemen
FAKULTAS EKONOMI DAN BISNIS
UNIVERSITAS MERCU BUANA
JAKARTA
2017**

SURAT PERNYATAAN KARYA SENDIRI

Yang bertanda tangan di bawah ini:

Nama : Rinarjo
NIM : 43113110298
Program Studi : Manajemen SI

Menyatakan bahwa skripsi ini adalah murni hasil karya sendiri. Apabila saya mengutip dari karya orang lain, maka saya mencantumkan sumbernya sesuai dengan ketentuan yang berlaku. Saya bersedia dikenai sanksi pembatalan skripsi ini apabila terbukti melakukan tindakan plagiat (penjiplakan).

Demikian Pernyataan ini saya buat dengan sebenarnya.

UNIVERSITAS
MERCU BUANA

Jakarta, 12-09-2017

TERAI
MPEL
3ACAEF41123685
5000
REURUPAH
Rinarjo
NIM:43113110298


LEMBAR PENGESAHAN SKRIPSI


Nama : Rinarjo
NIM : 43113110298
Program Studi : Manajemen – S1
Judul Skripsi : Pengaruh *Return On Asset*, Struktur Modal, dan *Price to Book Value* terhadap Kebijakan Dividen Pada Perusahaan Manufaktur Yang Terdaftar Di BEI Periode 2013-2015
Tanggal Lulus Ujian : 12 - 09 - 2017

Disahkan oleh:

Pembimbing,

Ketua Penguji,



Luna Haningsih, SE, ME.
Tanggal: 23/09/2017


Dr. Emy Arivanto S.E., M.Si
Tanggal: 20-09-2017

Dekan,

Ketua Program Studi
S1 Manajemen,


Dr. Harnovinsah, M.Si., Ak., CA., CIPSAS.
Tanggal: 25/09/2017


Dudi Permana, ST., MM, Ph.D.
Tanggal: 25/09/2017

ABSTRAK

Penelitian ini bertujuan untuk menemukan bukti empiris tentang pengaruh *return on asset*, struktur modal yang diproksikan dengan *debt to equity* dan *debt to total asset ratio* dan juga *price to book value* terhadap kebijakan dividen.

Sampel dari penelitian ini menggunakan perusahaan manufaktur yang terdaftar di Bursa Efek Indonesia periode tahun 2013.-2015 yang diambil dengan menggunakan metode *purposive sampling*. Variabel-variabel tersebut kemudian diuji dengan menggunakan regresi logistic pada tingkat signifikansi 5 persen.

Hasil penelitian ini menunjukkan bahwa variabel kebijakan hutang yang diproksikan oleh *Debt to Equity* dan *Price to Book Value* adalah sebagai variabel yang signifikan yang mempengaruhi kebijakan dividen. Sedangkan variabel ROA dan juga *debt to total asset ratio* tidak berpengaruh signifikan terhadap kebijakan dividen pada perusahaan manufaktur yang terdaftar di Bursa Efek Indonesia.

Kata Kunci : Kebijakan Dividen, *Return On Asset*, Struktur modal, *Debt to Equity ratio*, *Debt to total asset ratio*, *Price to Book Value*, Perusahaan Manufaktur



UNIVERSITAS
MERCU BUANA

ABSTRACT

This study aimed to find empirical evidence about the effect of return on assets, capital structure proxied with debt to equity and debt to total asset ratio and also price to book value against dividend policy.

The sample of this research uses manufacturing companies listed in Indonesia Stock Exchange period 2013.-2015 taken by using purposive sampling method. The variables were then tested by using logistic regression at the 5 percent significance level.

The results of this study indicate that the variable debt policy proxied by debt to equity and Price to Book Value is as a significant variable affecting dividend policy. While return on asset variable and also debt to total asset ratio have no significant effect to dividend policy at manufacturing company listed in Indonesia Stock Exchange.

Keywords : dividend policy, Return On Asset, Struktur modal, Debt to Equity ratio, Debt to total asset ratio, Price to Book Value, manufacturing companies



KATA PENGANTAR

Puji syukur penulis panjatkan atas kehadiran Allah SWT atas karunia dan rahmat – Nya sehingga penulis dapat menyelesaikan skripsi yang berjudul “Pengaruh *Return On Asset*, Struktur Modal, dan *Price to Book Value* terhadap Kebijakan Dividen Pada Perusahaan Manufaktur Yang Terdaftar Di BEI Periode 2013-2015”

Penulisan skripsi ini disusun melengkap tugas akhir dalam rangka memenuhi salah satu syarat memperoleh gelar Sarjana Ekonomi pada Fakultas Ekonomi dan Bisnis di Universitas Mercu Buana Jakarta.

Dengan selesainya skripsi ini tentunya tidak terlepas dari bantuan berbagai pihak yang telah banyak memberikan bimbingan, bantuan baik secara material maupun spiritual. Dengan demikian, pada kesempatan ini penulis ingin mengucapkan terima kasih yang sebesar besarnya kepada :

1. Dr. Ir. Arisetyanto Nugroho, MM, selaku Rektor Universitas Mercu Buana.
2. Dr. Harnovinsah, M.Si., Ak., CA., CIPSAS, selaku Dekan Fakultas Ekonomi dan Bisnis Universitas Mercu Buana.
3. Dudi Permana, ST., MM., Ph.D, selaku Kepala Program Studi Manajemen S1 Fakultas Ekonomi dan Bisnis Universitas Mercu Buana.
4. Dosen – dosen Pengajar dan juga Staff Tata Usaha Fakultas Ekonomi dan Bisnis yang sangat baik dalam memberikan pengetahuan dan membantunya para mahasiswa.

5. Terimakasih kepada teman – teman dari semester 1 hingga akhir yang telah membantu dalam kehidupan dikampus selama ini baik moril maupun materil.
6. Terimakasih kepada teman – teman kantor sekalian yang juga sudah memberikan dukungan agar tetap semangat dalam mencari ilmu.

Dalam penulisan skripsi ini, penulis menyadari bahwa skripsi ini masih banyak kekurangan sehubungan dengan keterbatasan, kemampuan, dan pengetahuan penulis, sehingga dirasakan skripsi ini jauh dari sempurna, untuk kritik dan saran yang sifatnya membangun senantiasa penulis harapkan.



Jakarta, 23 Juli 2017

UNIVERSITAS
MERCU BUANA

Rinarjo

DAFTAR ISI

SURAT PERNYATAAN KARYA SENDIRI	i
LEMBAR PENGESAHAN SKRIPSI.....	ii
ABSTRAK.....	iii
KATA PENGANTAR	v
DAFTAR ISI	vii
DAFTAR TABEL.....	x
DAFTAR GAMBAR	xiii
DAFTAR LAMPIRAN	xiv
BAB I PENDAHULUAN	
A.Latar Belakang Masalah	1
B.Rumusan Masalah.....	10
C.Tujuan Penelitian.....	10
D.Kontribusi Penelitian	11
BAB II KAJIAN PUSTAKA, RERANGKA PEMIKIRAN DAN HIPOTESIS	
A.Kajian Pustaka	12
1.Manajemen Keuangan	12
a.Pengertian Manajemen Keuangan	12
b.Tujuan Manajemen Keuangan.....	14
c.Fungsi Manajemen Keuangan	15
2.Kebijakan Dividen.....	16

a.Pengertian Dividen	16
b.Teoris Kebijakan Dividen	18
c.Jenis-Jenis Kebijakan Dividen.....	20
d.Faktor-Faktor yang Mempengaruhi Kebijakan Dividen	22
3.Rasio Profitabilitas	24
a. <i>Return on asset</i> (ROA)	25
4.Struktur Modal.....	27
a.Faktor Pembentuk Struktur Modal	32
5.Rasio Aktivitas	33
a. <i>Price to Book Value</i>	34
B.Hasil Penelitian Sebelumnya	38
C.Rerangka Pemikiran.....	42
D. Hipotesis.....	43
1.Pengaruh ROA Terhadap Kebijakan Dividen	44
2.Pengaruh Debt to Total Asset Terhadap Kebijakan Dividen	46
3.Pengaruh Debt to Equity Terhadap Kebijakan Dividen	47
4.Pengaruh Price to Book Value Terhadap Kebijakan Dividen	47

BAB III METODOLOGI PENELITIAN

A.Waktu dan Tempat Penelitian.....	50
B.Desain Penelitian	50
C.Definisi Operasional Variabel.....	50
D.Populasi dan Sampel Penelitian.....	52
1.Populasi Penelitian	52

2.Sampel Penelitian	52
E.Teknik Pengumpulan Data	55
F.Metode Analisis.....	58
1.Statistik Deskriptif.....	58
2.Penggunaan Regresi Logistik	58
a.Definisi Regresi Logistik	58
b.Nilai odds Ratio	60
c.Nilai -2LogLikeliHood Ratio.....	62
d.Koefisien Cox dan Snell R Square dan Nagelkerke's R Square	62
e.Ketepatan Prediksi Klasifikasi.....	63
f.Uji Wald Statistik.....	63
BAB IV HASIL DAN PEMBAHASAN	
A.Gambaran Umum.....	64
B.Statistik Deskriptif	64
1. Analisis Deskriptif.....	64
a. <i>Return On Asset (ROA)</i>	65
b. <i>Debt Ratio (DR)</i>	68
c. <i>Debt to Equity Ratio (DER)</i>	71
d. <i>Price to Book Value (PBV)</i>	73
C.Uji Asumsi dan Kualitas Instrumen Penelitian.....	76
1. Analisis <i>Binary Logistic Regression</i>	76
a.Ketepatan Model Prediksi.....	77
b.Uji <i>Chi Square Hosmer and Lemeshow</i>	79

c.Koefisien <i>Cox & Snell R Square</i> dan <i>Nagelkerke R Square</i>	79
d.Ketepatan Prediksi Klasifikasi.....	80
e.Uji Wald.....	81
D.Pengujian Hipotesis	83
E. Pemahasan	85
BAB V SIMPULAN DAN SARAN	
A.Simpulan	88
B.Saran	88
DAFTAR PUSTAKA.....	90
DAFTAR LAMPIRAN	94



DAFTAR TABEL

No. Keterangan	Halaman
1.1 Jumlah Emiten Perusahaan Manufaktur Per Sektor di BEI Bulan Desember, 2008, 2012 dan 2015	3
1.2 Jumlah Perusahaan Manufaktur yang Membagikan Dividen Bulan Desember, 2008, 2012 dan 2015	7
1.3 Rataan Variabel Keuangan dan Jumlah Perusahaan Manufaktur yang Membagikan Dividen Bulan Desember, 2008, 2012 dan 2015.....	8
2.1 Hasil Penelitian Sebelumnya	38
3.1 Operasional Variabel	51
3.2 Prosedur Pemilihan Sampel.....	53
3.3 Daftar Perusahaan.....	54
4.1 <i>Return On Asset</i> Perusahaan Pembagi Dividen.....	65
4.2 <i>Return On Asset</i> Perusahaan Non Pembagi Dividen.....	66
4.3 <i>Debt Ratio</i> Perusahaan Pembagi Dividen.....	68
4.4 <i>Debt Ratio</i> Perusahaan Non Pembagi Dividen.....	69
4.5 <i>Debt to Equity Ratio</i> (DER) Perusahaan Pembagi Dividen	71
4.6 <i>Debt to Equity Ratio</i> (DER) Perusahaan Non Pembagi Dividen.....	72
4.7 <i>Price to Book Value</i> (PBV) Perusahaan Pembagi Dividen	73
4.8 <i>Price to Book Value</i> (PBV) Perusahaan Non Pembagi Dividen	75
4.9 Identifikasi Data	76
4.10 Data yang Diproses.....	77
4.11 Ketepatan model dalam memprediksi Dividen.....	77
4.12 Ketepatan model dalam memprediksi Dividen.....	78

4.13 Hasil Identifikasi prediksi klasifikasi	79
4.14 Koefisien Cox & Snell R Square dan Nagelkerke R Square	80
4.15 Hasil identifikasi prediksi klasifikasi	81
4.16 Hasil Signifikansi Data	82



DAFTAR GAMBAR


No.	Keterangan	Halaman
2.1	Rerangka pemikiran penelitian	44
2.2	Model penelitian.....	49



DAFTAR LAMPIRAN

Keterangan	Halaman
Lampiran 1 Kode dan Nama Perusahaan.....	93
Lampiran 2 Tabulasi Data.....	97
Lampiran 3 Data dan Hasil SPSS.....	105





UNIVERSITAS
MERCU BUANA