

**PENGARUH LIKUIDITAS, SOLVABILITAS,
PROFITABILITAS DAN *FIRM SIZE* TERHADAP NILAI
PERUSAHAAN
(Studi pada Sektor *Healthcare* yang Tercatat di Bursa Efek
Indonesia Periode 2017-2022)**

SKRIPSI



Nama : Eva Septiyaningsih
NIM : 43120010054

**PROGRAM STUDI MANAJEMEN
FAKULTAS EKONOMI DAN BISNIS
UNIVERSITAS MERCU BUANA
JAKARTA
2024**

**PENGARUH LIKUIDITAS, SOLVABILITAS,
PROFITABILITAS DAN *FIRM SIZE* TERHADAP NILAI
PERUSAHAAN
(Studi pada Sektor *Healthcare* yang Tercatat di Bursa Efek
Indonesia Periode 2017-2022)**

**Skripsi Diajukan Untuk Memenuhi Salah Satu Persyaratan Memperoleh
Gelar Sarjana Ekonomi Pada Fakultas Ekonomi dan Bisnis Program Studi
Manajemen Universitas Mercu Buana Jakarta**



UNIVERSITAS
MERCU BUANA
Nama : Eva Septiyaningsih
NIM : 43120010054

**PROGRAM STUDI MANAJEMEN
FAKULTAS EKONOMI DAN BISNIS
UNIVERSITAS MERCU BUANA
JAKARTA
2024**

SURAT PERNYATAAN KARYA SENDIRI

Yang bertanda tangan di bawah ini:

Nama : Eva Septiyaningsih

NIM : 43120010054

Program Studi : S1 Manajemen

Menyatakan bahwa skripsi ini adalah murni hasil karya sendiri apabila saya mengutip hasil karya orang lain, maka saya mencantumkan sumbernya sesuai dengan ketentuan yang berlaku. Saya bersedia dikenai sanksi pembatalan skripsi ini apabila terbukti melakukan plagiat (penjiplakan).

Demikianlah pernyataan ini saya buat dengan sebenarnya.



Jakarta, 29 Desember 2023

UNIVERSITAS
MERCU BUANA



Eva Septiyaningsih
NIM: 43120010054

LEMBAR PENGESAHAN SKRIPSI

Nama : Eva Septiyaningsih
NIM : 43120010054
Program Studi : S1 Manajemen
Judul Skripsi : PENGARUH LIKUIDITAS, SOLVABILITAS, PROFITABILITAS
DAN FIRM SIZE TERHADAP NILAI PERUSAHAAN (Studi Pada
Sektor Healthcare Yang Tercatat Di Bursa Efek Indonesia Periode
2017-2022)
Tanggal Sidang : 22 Februari 2024

Disahkan oleh :

Pembimbing




Iwan Firdaus, S.Kom., M.M

UNIVERSITAS

Dekan Fakultas Ekonomi dan Bisnis

Ketua Program Studi S1 Manajemen

MERCU BUANA



Dr. Nurul Hidayah, M.Si., Ak., CA



Dudi Permana, Ph.D

LPTA 03243478



Please Scan QRCode to Verify

KATA PENGANTAR

Alhamdulillah puji dan syukur bagi Allah SWT yang telah memberikan rahmat dan karunia-Nya, sehingga penulis dapat menyelesaikan skripsi ini dengan judul “Pengaruh Likuiditas, Solvabilitas, Profitabilitas Dan *Firm Size* Terhadap Nilai Perusahaan (Studi Pada Sektor *Healthcare* Yang Tercatat Di Bursa Efek Indonesia Periode 2017-2022)”. Skripsi ini merupakan syarat untuk memperoleh gelar sarjana pada Program Studi S1 Manajemen Fakultas Ekonomi dan Bisnis Universitas Mercu Buana.

Penyusunan skripsi ini tidak lepas dari bimbingan, bantuan dan dukungan yang sangat berarti dari berbagai pihak. Oleh karena itu, penulis ingin mengucapkan rasa terima kasih yang sebesar-besarnya, khususnya bapak Iwan Firdaus, S.Kom,MM, selaku dosen pembimbing skripsi yang telah sabar dalam membimbing, mengarahkan, serta memberikan saran yang sangat bermanfaat yang telah diberikan kepada penulis sehingga skripsi terselesaikan dan semua pihak yang telah membantu dalam penyusunan skripsi ini terutama kepada :

- 1) Prof. Dr. Ir. Andi Adriansyah, M.Eng., selaku Rektor Universitas Mercu Buana.
- 2) Dr. Nurul Hidayah, M.Si,AK., selaku Dekan Fakultas Ekonomi dan Bisnis, Universitas Mercu Buana.
- 3) Dudi Permana MM,Ph.D, selaku Ketua Program Studi S1 Manajemen, Fakultas Ekonomi dan Bisnis, Universitas Mercu Buana.
- 4) Seluruh dosen dan staf Program Studi Manajemen S1 Fakultas Ekonomi dan Bisnis Universitas Mercu Buana yang telah memberikan segenap ilmunya.
- 5) Kedua orang tua saya tercinta yang telah memberikan semangat, doa, dan dukungan moral dan material yang tiada henti-hentinya kepada penulis serta memberi semangat dan memberikan banyak inspirasi dalam menyelesaikan proposal skripsi ini.
- 6) Untuk seluruh teman-teman Universitas Mercu Buana yang tidak bisa saya sebutkan satu-satu. Semoga kita dapat menemukan apa yang kita cari dan menggapai apa yang kita dambakan.

Penulis menyadari sepenuhnya bahwa skripsi ini masih jauh dari sempurna dikarenakan terbatasnya pengalaman dan pengetahuan yang dimiliki penulis. Oleh karena itu, penulis mengharapkan segala bentuk saran serta masukan bahkan kritik yang membangun dari berbagai pihak. Selain itu, dengan segala ketulusan dan kerendahan diri, penulis mohon maaf apabila terdapat kesalahan dan kelemahan dalam skripsi ini. Akhir kata, semoga skripsi ini bermanfaat dan dapat menambah pengetahuan khususnya bagi penulis dan pembaca pada umumnya.

Jakarta, 29 Desember 2023



Eva Septiyaningsih
NIM: 43120010054


DAFTAR ISI

HALAMAN JUDUL	i
SURAT PERNYATAAN KARYA SENDIRI.....	ii
LEMBAR PENGESAHAN SKRIPSI.....	iii
ABSTRAK	iv
ABSTRACT.....	v
KATA PENGANTAR.....	vi
DAFTAR ISI.....	vii
DAFTAR TABEL	ix
DAFTAR GAMBAR.....	x
DAFTAR LAMPIRAN	xi
BAB I PENDAHULUAN.....	1
A. Latar Belakang Penelitian	1
B. Rumusan Masalah Penelitian.....	7
C. Tujuan Penelitian	7
D. Kontribusi Penelitian	8
BAB II KAJIAN PUSTAKA DAN PENGEMBANGAN HIPOTESIS	10
A. Kajian Pustaka	10
1. Teori Dasar.....	10
2. Nilai Perusahaan	12
3. Faktor-Faktor yang Mempengaruhi Nilai Perusahaan	13
4. Rasio Keuangan	15
5. Penelitian Terdahulu	17
B. Pengembangan Hipotesis dan Kerangka Konseptual.....	24
1. Pengembangan Hipotesis	24
2. Kerangka Konseptual.....	28
BAB III METODOLOGI PENELITIAN	29
A. Waktu dan Tempat Penelitian	29
B. Desain Penelitian	29
C. Definisi dan Operasionalitas Variabel	29
1. Variabel Dependen.....	29
2. Variabel Independen	30
3. Operasional Variabel.....	33

D. Populasi dan Sampel Penelitian	34
E. Teknik Pengumpulan Data.....	36
F. Metode Analisa Data.....	36
1. Analisis Statistik Deskriptif	36
2. Analisis Inferensial	37
G. Pemilihan Model Regresi Data Panel	39
1. Uji Chow	39
2. Uji Hausman.....	40
3. Uji Lagrange Multiplier	40
H. Uji Heteroskedastisitas.....	41
I. Uji Model.....	41
1. Uji F (Uji Ketepatan Model).....	42
2. Determinasi R ²	42
J. Uji Hipotesis	42
BAB IV HASIL DAN PEMBAHASAN	44
A. Gambaran Umum Objek Penelitian	44
B. Analisis Statistik Inferensial	48
1. Pemilihan Model Regresi Data Panel	48
2. Analisis Model Regresi.....	49
3. Uji Kelayakan Model Regresi.....	51
4. Uji Hipotesis (Uji t)	52
BAB V KESIMPULAN DAN SARAN	59
A. Kesimpulan	59
B. Saran	61
DAFTAR PUSTAKA.....	64
LAMPIRAN.....	70

DAFTAR TABEL

Tabel	Judul	Halaman
2.1	Peneliti Terdahulu	18
3.1	Operasional Variabel Penelitian	34
3.2	Kriteria Sampel	35
3.3	Populasi Penelitian	35
4.1	Daftar Perusahaan Sektor Healthcare yang Tercatat di Bursa Efek Indonesia Periode 2017-2022	44
4.2	Hasil Pengujian Statistik Deskriptif	45
4.3	Hasil Uji Chow	48
4.4	Hasil Uji Hausman	49
4.5	Hasil Uji <i>Fixed Effect Model</i>	50
4.6	Hasil Uji F	52
4.7	Hasil Determinasi R ²	52
4.8	Hasil Uji t	53
4.9	Rangkuman Hasil Uji Hipotesis	54



UNIVERSITAS
MERCU BUANA


DAFTAR GAMBAR

Gambar	Judul	Halaman
1.1	Grafik dari Pertumbuhan Produk Domestik Bruto (PDB) Indonesia Periode 2017-2022	2
1.2	Rata-Rata Nilai Perusahaan Pada Sektor <i>Healthcare</i> yang Tercatat di Bursa Efek Indonesia Periode 2017-2022	3
2.1	Kerangka Konseptual	28



DAFTAR LAMPIRAN

Lampiran	Judul	Halaman
1	Data rata-rata nilai perusahaan	70
2	Data Likuiditas (<i>Current Ratio</i>)	71
3	Data Solvabilitas (<i>Debt Equity Ratio</i>)	72
4	Data Profitabilitas (<i>Return On Assets</i>)	73
5	Data <i>Firm size</i>	74
6	Uji Statistik Deskriptif	75
7	Uji <i>Common Effect Model</i>	76
8	Uji <i>Fixed Effect Model</i>	77
9	Uji <i>Random Effect Model</i>	78
10	Uji Chow	79
11	Uji Hausman	80



UNIVERSITAS
MERCU BUANA