

**PENGARUH *DEBT FINANCING* DAN *EQUITY FINANCING*  
TERHADAP *PROFIT EXPENSE RATIO* PADA BANK  
SYARIAH DI INDONESIA PERIODE 2013 - 2015**

**SKRIPSI**



**Nama : Rara Widya Pangesti Putri**

**NIM : 43214120121**

**PROGRAM STUDI AKUNTANSI  
FAKULTAS EKONOMI DAN BISNIS  
UNIVERSITAS MERCU BUANA**

**JAKARTA**

**2017**

## SURAT PERNYATAAN

Yang bertanda tangan di bawah ini, saya:

Nama : Rara Widya Pangesti Putri

NIM : 43214120121

Prodi/Jurusan : S1 Akuntansi

Menyatakan bahwa skripsi ini adalah murni hasil karya sendiri apabila mengutip dari hasil karya orang lain, maka saya mencantumkan sumbernya sesuai dengan ketentuan yang berlaku. Saya bersedia dikenai sanksi pembatalan skripsi ini apabila terbukti melakukan tindakan palgiat (penjiplakan).

Demikian pernyataan ini saya buat dengan sebenarnya.

UNIVERSITAS  
MERCU BUANA

Jakarta, 25 Februari 2017

  
METERAI  
TEMPEL  
Rp. 20  
K. 1  
AEEF646430378  
2000  
RIBURUPIAH


Rara widya pangesti Putri

## LEMBAR PENGESAHAN SKRIPSI

Nama : Rara Widya Pangesti Putri  
NIM : 43214120121  
Program Studi : S1 Akuntansi  
Judul Skripsi : Pengaruh *Debt Financing* dan *Equity Financing* terhadap  
*Profit Expense Ratio* Pada Bank Syariah di Indonesia Periode  
2013 – 2015  
Tanggal Lulus Ujian : 13 Maret 2017

Disahkan Oleh :


Pembimbing



Sabarudin Muslim, SE, M.Si

Tanggal: 13 Maret 2017


Ketua Penguji



Drs. Suharmadi, Ak, M.Si, MM.,CA

Tanggal : 13 Maret 2017


Dekan



Dr. Harnovinsah, Ak., M.Si., CA

Tanggal: 13 Maret 2017

Ketua Program Studi S1 Akuntansi



Dr. Harnovinsah, Ak., M.Si., CA

Tanggal : 13 Maret 2017

## KATA PENGANTAR

Segala Puji dan syukur penulis panjatkan kehadirat Allah SWT yang telah melimpahkan segala rahmatNya sehingga penulis dapat menyelesaikan skripsi dengan judul “Pengaruh *Debt Financing* dan *Equity Financing* Terhadap *Profit Expense Ratio* Pada Bank Syariah Di Indonesia Periode 2013-2015” guna memenuhi sebagian persyaratan untuk memperoleh gelar Sarjana Ekonomi program studi Akuntansi pada Fakultas Ekonomi dan Bisnis Universitas Mercubuana Jakarta.

Penulis menyadari kelemahan serta keterbatasan yang ada sehingga dalam menyelesaikan skripsi ini memperoleh bantuan dari berbagai pihak, dalam kesempatan ini penulis menyampaikan ucapan terimakasih kepada :

1. Kedua Orang tua tercinta dan saudara perempuan saya yang selalu memberi semangat. Terlebih almarhum ayah saya yang selalu jadi motivasi saya untuk menyelesaikan skripsi ini.
2. Bapak Dr. Ir. Arisetyanto Nugroho, MM selaku Rektor Universitas Mercubuana.
3. Ibu Prof. Dr. Wiwik Utami, Ak., MS., CA, selaku Dekan Fakultas Ekonomi dan Bisnis Universitas Mercubuana.
4. Bapak Dr. Harnoviansah, AK., M.Si, CA., selaku Ketua Program Studi Akuntansi Fakultas Ekonomi dan Bisnis Universitas Mercubuana.

5. Bapak Sabarudin Muslim, SE, Msi selaku Dosen Pembimbing yang selalu memberikan semangat dan arahan kepada penulis
6. Seluruh Dosen Jurusan Akuntansi yang telah memberi banyak ilmu kepada penulis.
7. Untuk calon pasangan dan partnerku Ade Hermawan, Teman-teman dikampus tercinta serta “Viva La Un0” terlebih kepada Yolanda, Alfian, Adiguna, Nisa, Ihsan, dan Kak Sarah untuk bantuannya. serta pihak yang tidak bisa disebutkan satu persatu

Penulis menyadari bahwa skripsi ini masih banyak kekurangan baik isi maupun susunannya. Semoga skripsi ini dapat bermanfaat tidak hanya bagi penulis juga bagi para pembaca.

Jakarta, 25 Februari 2017



UNIVERSITAS  
MERCU BUANA

Rara Widya Pangesti Putri

## DAFTAR ISI

<b>SURAT PERNYATAAN KARYA SENDIRI.....</b>	<b>i</b>
<b>LEMBAR PENGESAHAN SKRIPSI .....</b>	<b>ii</b>
<b>ABSTRAK .....</b>	<b>iii</b>
<b>KATA PENGANTAR.....</b>	<b>v</b>
<b>DAFTAR ISI.....</b>	<b>vii</b>
<b>DAFTAR TABEL .....</b>	<b>x</b>
<b>DAFTAR GAMBAR.....</b>	<b>xi</b>

### **BAB I PENDAHULUAN**

A. Latar Belakang Penelitian.....	1
B. Rumusan Masalah Penelitian.....	4
C. Tujuan dan Kontribusi Penelitian.....	5
1. Tujuan Penelitian.....	5
2. Kontribusi Penelitian.....	5

### **BAB II KAJIAN PUSTAKA, RERANGKA PEMIKIRAN DAN HIPOTESIS**

A. Kajian Pustaka.....	6
1. <i>Signalling Theory</i> .....	6
2. Perbankan Syariah.....	7
3. Sistem Pembiayaan Pada Perbankan Syariah.....	9
4. <i>Profit Expense Ratio</i> .....	11
5. <i>Debt Financing</i> .....	13
6. <i>Equity Financing</i> .....	13
7. Penelitian Terdahulu.....	15
B. Rerangka Pemikiran.....	17
C. Hipotesis.....	19

### **BAB III METODOLOGI PENELITIAN**

A. Waktu dan Tempat Penelitian .....	20
B. Desain Penelitian .....	20
C. Definisi dan Operasional Variabel .....	20
1. Variable Dependen .....	20
2. Variable Independen .....	21
3. Operasional Variable dan Skala Pengukuran.....	22
D. Populasi dan Sampel Penelitian.....	22
1. Populasi.....	22
2. Sample Penelitian .....	22
E. Teknik Pengumpulan Data .....	23
F. Metode Analisis .....	23
1. Metode Analisa Regresi Berganda .....	23
2. Uji Asumsi Klasik.....	24
a. Uji Normalitas .....	24
b. Uji Multikolinearitas.....	25
c. Uji Autokorelasi.....	26
d. Uji Heteroskedastisitas .....	27
G. Pengujian Hipotesis .....	28
1. Koefisien Determinasi .....	29
2. Uji Statistik F .....	29
3. Uji Statistik T.....	30

### **BAB IV HASIL DAN PEMBAHASAN**

A. Gambaran Umum Objek Penelitian.....	32
B. Hasil Uji Statistik Deskriptif .....	33
C. Uji Asumsi dan Kualitas Instrumen Penelitian.....	35
1. Analisa Regresi Berganda.....	35
2. Uji Normalitas.....	35
3. Uji Multikolinearitas.....	37
4. Uji Autokorelasi.....	38


5. Uji Heteroskedastisitas .....	39
D. Pengujian Hipotesis .....	40
1. Koefisien Determinasi .....	41
2. Uji F .....	41
3. Uji T .....	42
E. Pembahasan Hasil Penelitian .....	43
<b>BAB V SIMPULAN DAN SARAN</b>	
A. Simpulan .....	45
B. Saran .....	46
DAFTAR PUSTAKA .....	47





## DAFTAR TABEL

No.	Keterangan	Halaman
3.1	Operasional Variabel dan Skala Pengukuran	22
3.2	Tabel Auto Korelasi	27
4.1	Kriteria Pemilihan Sampel	33
4.2	Deskripsi Variable Penelitian dan Observasi Awal	34
4.3	Uji Normalitas Kolmogorov Smirnov	37
4.4	Hasil Uji Multikolinearitas	38
4.5	Hasil Uji Autokorelasi	38
4.6	Hasil Uji Glejser	40
4.7	Hasil Uji Koefisien Determinasi	41
4.8	Hasil Uji F	42
4.9	Hasil Uji T	43



UNIVERSITAS  
MERCU BUANA

## DAFTAR GAMBAR

No.	Keterangan	Halaman
2.1	Rerangka Penelitian	18
4.1	Grafik Histogram	36
4.2	Grafik P-Plot	36

