

**PENGARUH *GOOD CORPORATE GOVERNANCE* DAN  
UKURAN PERUSAHAAN TERHADAP KINERJA  
PERUSAHAAN**  
(Studi pada Perusahaan Manufaktur Sub Sektor Industri Makanan dan  
Minuman yang Terdaftar di Bursa Efek Indonesia  
Periode 2011-2016)

**SKRIPSI**



UNIVERSITAS

**MERCU BUANA**

UNIVERSITAS

**MERCU BUANA**

Oleh:

**Viddy Kesuma Nurmumita**

**43214110356**

**PROGRAM STUDI AKUNTANSI  
FAKULTAS EKONOMI DAN BISNIS  
UNIVERSITAS MERCU BUANA  
JAKARTA**

**2017**

## SURAT PERNYATAAN HASIL KARYA SENDIRI

Yang bertanda tangan dibawah ini:

Nama : Viddy Kesuma Nurmumita

NIM : 43214110356

Program Studi : S1 Akuntansi

Menyatakan bahwa skripsi ini adalah murni hasil karya sendiri apabila saya mengutip dari hasil karya orang lain, maka saya mencantumkan sumbernya sesuai dengan ketentuan yang berlaku. Saya bersedia dikenai sanksi pembatalan skripsi ini apabila terbukti melakukan tindakan plagiat (penjiplakan).

Dengan demikian surat pernyataan ini saya buat dengan sebenarnya.

Jakarta, 21 juli 2017



Viddy Kesuma Nurmumita

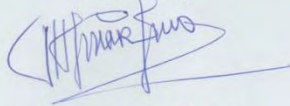
NIM : 43214110356

**LEMBAR PENGESAHAN SKRIPSI**

Nama : Viddy Kesuma Nurmumita  
NIM : 43214110356  
Program Studi : S1 Akuntansi  
Judul Skripsi : Pengaruh *Good Corporate governance* dan Ukuran Perusahaan Terhadap Kinerja Perusahaan (Studi pada Perusahaan Manufaktur Sub Sektor Industri Makanan dan Minuman yang Terdaftar di Bursa Efek Indonesia Periode 2011-2016).  
Tanggal Lulus Ujian : 21 Juli 2017

Disahkan Oleh :

Pembimbing



**Suparno, SE, MM, M.Akt**

Tanggal : 12 AGUSTUS 2017

Dekan



**Dr. Harnovinsah, Ak, M.Si., CA.**

Tanggal : 4/8 2017

Ketua Penguji

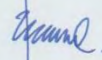


**Ratna Mappanyukki, SE.Ak., M.Si**

Tanggal : 12 AGUSTUS 2017

Ketua Program Studi

S1 Akuntansi



**Dr. Ferdinal, SE, M.Si.**

Tanggal : 12 Agustus 2017

## KATA PENGANTAR

*Alhamdulillah Rabbil'alamin.* Puji syukur saya panjatkan kepada Allah SWT karena atas rahmat dan karunia-Nya saya dapat menyelesaikan skripsi ini dengan Judul **“Pengaruh *Good Corporate governance* dan Ukuran Perusahaan Terhadap Kinerja Perusahaan (Studi pada Perusahaan Manufaktur Sub Sektor Industri Makanan dan Minuman yang Terdaftar di Bursa Efek Indonesia Periode 2011-2016)”**. Penulisan skripsi ini dilakukan dalam rangka memenuhi salah satu syarat untuk memperoleh pada Program Studi Akuntansi Fakultas Ekonomi dan Bisnis Universitas Mercu Buana.


Penulis menyadari sebagai manusia biasa dalam penelitian ini tidak lepas dari kesalahan dan kekurangan akibat keterbatasan pengetahuan serta pengalaman. Penyusunan skripsi ini tidak lepas dari bimbingan, bantuan dan dukungan yang sangat berarti dari berbagai pihak, khususnya Bapak Suparno, SE, MM, M.Akt, selaku dosen pembimbing yang telah meluangkan waktu, tenaga, dan pikiran untuk mengarahkan saya dalam penyusunan skripsi ini. oleh karena itu, dalam kesempatan ini penulis haturkan Alhamdulillah atas kekuatan Allah SWT yang telah mencurahkan anugerahnya dan ingin berterima kasih kepada semua pihak yang telah membantu dalam penyusunan skripsi ini terutama kepada:

1. Kedua orang tua, kakak, adik-adik dan Marwa Safa Mardiya sayang yang selalu sabar dan terus mendukung selama proses perkuliahan dan penyusunan skripsi ini.

2. Bapak Dr. Ir. Arisetyanto Nugroho, MM selaku Rektor Universitas Buana.
3. Bapak Dr. Harnovisah, Ak., M.Si, CA., selaku Dekan Fakultas Ekonomi dan Bisnis.
4. Bapak Dr Ferdinal SE., M.Si selaku Ketua Program Studi Akuntansi.
5. Bapak Suparno, SE., MM., M.Akt sebagai Dosen Pembimbing, Ibu Ratna Mappanyukki, SE., Ak.,M.Si sebagai Ketua Penguji sidang skripsi, ibu Fitri, SE, M.Ak sebagai penguji sidang skripsi.
6. Seluruh dosen dan staf Program Studi Akuntansi Fakultas Ekonomi dan Bisnis Universitas Mercu Buana yang telah memberikan segenap ilmunya.
7. Pihak – pihak lain yang tidak bisa poenulis sebutkan satu persatu. Terima kasih atas bantuannya, motivasi serta doanya.

Akhir kata, saya berharap masukan dan kritik yang membangun dari berbagai pihak dan semoga segala budi baik dari semua pihak tersebut diterima dan dibalas oleh Allah SWT, dan semoga skripsi ini bermanfaat bagi pengembangan ilmu pengetahuan dan masyarakat luas.

Jakarta, 21 Juli 2017



Viddy Kesuma Nurmumita

## DAFTAR ISI

SURAT PERNYATAAN HASIL KARYA SENDIRI.....	i
LEMBAR PENGESAHAN SKRIPSI .....	iii
ABSTRAK .....	v
KATA PENGANTAR .....	vi
DAFTAR ISI.....	viii
DAFTAR SINGKATAN .....	x
DAFTAR TABEL.....	xi
DAFTAR GAMBAR .....	xii
DAFTAR LAMPIRAN.....	xiii
BAB I PENDAHULUAN.....	1
A. Latar Belakang Penelitian .....	1
B. Batasan Masalah.....	8
C. Rumusan Masalah .....	8
D. Tujuan Penelitian.....	9
E. Manfaat Penelitian.....	10
BAB II KAJIAN PUSTAKA, RERANGKA PEMIKIRAN DAN HIPOTESIS ..	11
A. Kajian Pustaka.....	11
1. Teori Agensi ( <i>Agency Theory</i> ).....	11
2. Kinerja Perusahaan .....	14
3. <i>Good Corporate governance</i> (GCG).....	17
4. Ukuran Perusahaan .....	38
5. Hasil Penelitian Terdahulu.....	39
B. Rerangka Pemikiran .....	45
C. Hipotesis.....	46
BAB III METODOLOGI PENELITIAN.....	47
A. Kategori Penelitian .....	47
B. Operasionalisasi Variabel.....	47
C. Sumber dan Cara Penentuan Data .....	51
D. Teknik Pengumpulan Data .....	53
E. Rancangan Analisis dan Uji Hipotesis .....	54
BAB IV HASIL PENELITIAN DAN PEMBAHASAN.....	63

A.	Deskripsi Objek Penelitian .....	63
B.	Analisis Data .....	64
1.	Analisis Statistik Deskriptif .....	64
2.	Pengujian Asumsi Klasik.....	67
3.	Pengujian Autokorelasi.....	72
4.	Hasil Uji Hipotesis.....	74
C.	Pembahasan .....	82
1.	Pengaruh Proporsi Dewan Komisaris Independen terhadap Kinerja Perusahaan.....	82
2.	Pengaruh Ukuran Dewan Komisaris terhadap Kinerja Perusahaan....	83
3.	Pengaruh Ukuran Komite Audit terhadap Kinerja Perusahaan .....	84
4.	Pengaruh Kepemilikan Manajerial terhadap Kinerja Perusahaan .....	85
5.	Pengaruh Ukuran Perusahaan terhadap Kinerja Perusahaan .....	87
BAB V KESIMPULAN DAN SARAN.....		88
A.	Kesimpulan.....	88
B.	Saran .....	89
DAFTAR PUSTAKA .....		90



## DAFTAR SINGKATAN

Nama	Singkatan
DKI	Dewan Komisaris Independen
UDK	Ukuran Dewan Komisaris
KA	Komite Audit
KM	Kepemilikan Manajerial
UP	Ukuran Perusahaan
ROA	Return On Asset





## DAFTAR TABEL

Tabel 2. 1 Penelitian Terdahulu .....	40
Tabel 3. 1 Operasionalisasi Variabel .....	50
Tabel 3. 3 Kriteria Penentuan Sampel.....	52
Tabel 3. 4 Perusahaan Sampel .....	53
Tabel 4. 1 Kriteria Pemilihan Sampel .....	63
Tabel 4. 2 Daftar Perusahaan Manufaktur Subsektor Makanan dan Minuman yang menjadi Sampel Penelitian 2011-2016.....	64
Tabel 4. 3 Statistik Deskriptif .....	65
Tabel 4. 4 Hasil Uji Kolmogorov-Smirnov .....	69
Tabel 4. 5 Hasil Uji Multikolonieritas .....	71
Tabel 4. 6 Pengujian Autokorelasi .....	73
Tabel 4. 7 Pengujian Autokorelasi dengan <i>Lag Variable</i> .....	73
Tabel 4. 8 Hasil Uji Regresi Linier Berganda.....	74
Tabel 4. 9 Hasil Uji Koefisien Determinasi ( $R^2$ ) .....	76
Tabel 4. 10 Hasil Perhitungan Good of Fitness .....	77
Tabel 4. 11 Hasil Uji t (T-test).....	79

## DAFTAR GAMBAR

Gambar 2. 1 Rerangka Pemikiran Penelitian .....	45
Gambar 4. 1 Grafik Histogram .....	68
Gambar 4. 2 Grafik Normal P-P Plot.....	68
Gambar 4. 3 Grafik scatterplot.....	72



## DAFTAR LAMPIRAN

Lampiran 1 Tabel t.....	95
Lampiran 2 Regression .....	96
Lampiran 3 Charts.....	97
Lampiran 4 Scatterplot.....	97
Lampiran 5 Uji Glesjer.....	99
Lampiran 6 Tabel Durbin Watson.....	100
Lampiran 7 Data Variabel Penelitian.....	101



UNIVERSITAS  
MERCU BUANA



UNIVERSITAS  
**MERCU BUANA**