

**PENGARUH LIKUIDITAS, PROFITABILITAS, DAN
STRUKTUR MODAL TERHADAP NILAI PERUSAHAAN
PADA SUB SEKTOR PARIWISATA, HOTEL, DAN
RESTORAN YANG TERDAFTAR DI BEI
TAHUN 2011-2015**

SKRIPSI

**Diajukan Untuk Memenuhi Salah Satu Persyaratan Memperoleh Gelar
Sarjana Ekonomi Pada Fakultas Ekonomi dan Bisnis Program Studi
Manajemen Universitas Mercu Buana**



Nama : Nofika Pamungkas

NIM : 43114120442

**Program Studi Manajemen
FAKULTAS EKONOMI DAN BISNIS
UNIVERSITAS MERCU BUANA
JAKARTA**

2017

LEMBAR PERNYATAAN KARYA SENDIRI

Yang bertanda tangan dibawah ini:

Nama : Nofika Pamungkas

NIM : 43114120442

Program studi : S1 Manajemen

Menyatakan bahwa skripsi ini adalah murni hasil karya sendiri, apabila saya mengutip dari hasil karya orang lain, maka saya mencantumkan sumbernya sesuai dengan ketentuan yang berlaku. Saya bersedia dikenai sanksi pembatalan skripsi apabila terbukti melakukan tindakan plagiat (penjiplakan).

Demikian pernyataan ini saya buat dengan sebenarnya.

Jakarta, 01 Agustus 2017
UNIVERSITAS
MERCU BUANA



Nofika Pamungkas

NIM : 43114120442

LEMBAR PENGESAHAN SKRIPSI

Nama : Nofika Pamungkas
NIM : 43114120442
Program Studi : Manajemen
Judul Skripsi : Pengaruh Likuiditas, Profitabilitas, Dan Struktur Modal Terhadap Nilai Perusahaan Pada Subsektor Pariwisata, Hotel, Dan Restoran Yang Terdaftar di BEI tahun 2011-2015.
Tanggal Lulus Ujian : 22 Agustus 2017

Disahkan Oleh :


Pembimbing



Muhammad Nashar, SE., MBA.

Tanggal : 28/8 2017


Ketua Penguji



Cecep Winata, Ir., Dr., M.Si

Tanggal : 28/8 2017

Dekan,



Dr. Harnovinsah, Ak, M.Si, CA.

Tanggal : 28/8 2017

Ketua Program Studi,

S1 Manajemen



Dudi Permana, MM., Ph.D.

Tanggal : 28/8 2017

KATA PENGANTAR

Segala puji bagi Allah SWT yang telah memberikan rahmat dan karunia-Nya kepada peneliti, sehingga penulis dapat menyelesaikan skripsi ini dengan judul **“Pengaruh Likuiditas, Profitabilitas, dan Struktur Modal Terhadap Nilai Perusahaan Pada Subsektor Pariwisata, Hotel, dan Restoran yang Terdaftar di BEI tahun 2011-2015”**. Skripsi ini merupakan syarat untuk memperoleh gelar sarjana ekonomi pada Program Studi Manajemen Fakultas Ekonomi dan Bisnis Universitas Mercu Buana.

Penulis menyadari sebagai manusia biasa dalam penelitian ini tidak lepas dari kesalahan dan kekurangan akibat keterbatasan pengetahuan serta pengalaman. Penyusun skripsi ini tidak lepas dari bimbingan, bantuan, dan dukungan yang sangat berarti dari berbagai pihak, khususnya Bapak Muhammad Nashar, SE., MBA. selaku dosen pembimbing skripsi yang telah memberikan saran, waktu, dan bimbingan, semangat, pengetahuan, nasihat-nasihat yang sangat bermanfaat yang telah diberikan kepada penulis. Oleh karena itu, dalam kesempatan ini penulis haturkan Alhamdulillah atas kekuatan Allah SWT yang telah mencurahkan anugerahnya dan ingin berterimakasih kepada semua pihak yang telah membantu dalam penyusunan skripsi ini terutama kepada:

1. Bapak Dr. Ir. Arisetyanto Nugroho, MM. selaku Rektor Universitas Mercu Buana.
2. Bapak Harnovinsah, Ak., M.Si., CA, selaku Dekan Fakultas Ekonomi dan Bisnis Universitas Mercu Buana.
3. Bapak Dudi Permana, MM., Ph.D, selaku Ketua Program Studi Manajemen Fakultas Ekonomi dan Bisnis Universitas Mercu Buana.
4. Seluruh Dosen dan Staf program studi manajemen Fakultas Ekonomi dan Bisnis Universitas Mercu Buana yang telah memberikan segenap ilmunya.
5. Kedua Orangtua tercinta yang telah memberikan semangat, doa dan dukungan secara moral dan material yang tiada hentinya kepada penulis dan tak lupa untuk “Tiga Serangkai” yang ikut serta membantu dan memberikan semangat serta banyak inspirasi dalam menyelesaikan skripsi ini.

6. Semua pihak yang tidak dapat penulis sebutkan satu persatu. Terimakasih atas bantuan, motivasi, seta doanya.

Penulis menyadari sepenuhnya bahwa skripsi ini masih jauh dari sempurna dikarenakan terbatasnya pengalaman dan pengetahuan yang dimiliki penulis. Oleh karena itu, penulis mengharapkan segala bentuk saran serta masukan bahkan kritikan yang membangun dari segala pihak. Semoga skripsi ini bermanfaat dan dapat menambah pengetahuan khususnya bagi penulis dan pembaca pada umumnya. Akhir kata dengan segala ketulusan dan kerendahan hati, penulis mohon maaf apabila ada kesalahan dan kelemahan dalam skripsi.



Jakarta, 01 Agustus 2017

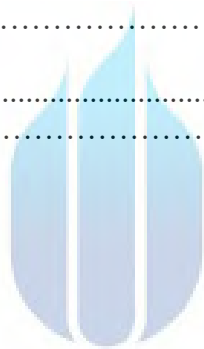
Nofika Pamungkas

UNIVERSITAS
MERCU BUANA

DAFTAR ISI

	Halaman
SURAT PERNYATAAN KARYA SENDIRI	ii
LEMBAR PENGESAHAN SKRIPSI	iii
ABSTRAK	iv
KATA PENGANTAR	vi
DAFTAR ISI	viii
DAFTAR TABEL	x
DAFTAR GAMBAR	xi
DAFTAR LAMPIRAN	xii
BAB I PENDAHULUAN	1
A. Latar Belakang	1
B. Rumusan Masalah	9
C. Tujuan dan Kontribusi Penelitian	9
1. Tujuan Penelitian	9
2. Kontribusi Penelitian	10
BAB II TINJAUAN PUSTAKA, RERANGKA KONSEPTUAL DAN HIPOTESIS	11
A. TINJAUAN PUSTAKA	11
1. Manajemen Keuangan	11
2. Laporan Keuangan	12
3. Analisis Laporan Keuangan	19
4. Rasio Likuiditas	23
5. Rasio Profitabilitas	25
6. Struktur Modal	28
7. Nilai Perusahaan	34
B. Rerangka Konseptual dan Hipotesis.....	38
1. Penelitian Terdahulu	39
2. Pengembangan Hipotesis	41
3. Rerangka Berfikir	42
BAB III METODE PENELITIAN	43
A. Waktu dan Tempat Penelitian	43
B. Desain Penelitian	43
C. Definisi dan Operasionalisasi Variabel	43
D. Populasi dan Sampel Penelitian	46
E. Teknik Pengumpulan Data	49
F. Metode Analisis	50
1. Analisis Deskriptif	50
2. Analisis Kelayakan Data	50
3. Analisis Regresi Data Panel	51
a. Model Regresi Data Panel	52

b. Pemilihan Model Regresi Data Panel	54
c. Analisis Model Regresi Data Panel	56
BAB IV HASIL DAN PEMBAHASAN	61
A. Gambaran Umum Perusahaan	61
B. Analisis Statistik Deskriptif	79
C. Analisis Kelayakan Data	81
D. Analisis Regresi Data Panel	86
E. Pemilihan Regresi Data Panel	88
F. Analisis Model Regresi Data Panel	94
G. Pengaruh <i>Current Ratio</i> (CR), <i>Return on Equity</i> (ROE), dan <i>Debt to Equity Ratio</i> (DER) terhadap <i>Price to Book Value</i> (PBV). 99	
BAB V SIMPULAN DAN SARAN	103
A. Simpulan	103
B. Saran	103
DAFTAR PUSTAKA	105
LAMPIRAN	108



UNIVERSITAS
MERCU BUANA

DAFTAR TABEL

No.	Keterangan	Halaman
1.1	Tabel Realisasi Investasi Penanaman Modal Luar Negeri menurut Sektor Ekonomi (miliar rupiah) tahun 2011-2015	3
1.2	Tabel Nilai Rata-rata PBV Perusahaan Subsektor Pariwisata, Hotel, Dan Restoran tahun 2011 - 2015	5
2.1	Tabel Penelitian Terdahulu	39
3.1	Tabel Operasionalisasi Variabel Penelitian	46
3.2	Tabel Jumlah Sampel Penelitian	48
3.3	Tabel Nama Perusahaan Sampel Penelitian	49
4.1	Tabel Statistik Deskriptif	79
4.2	Tabel Uji Stationeritas <i>Price to Book Value</i>	82
4.3	Tabel Uji Stationeritas <i>Price to Book Value 1st difference</i>	82
4.4	Tabel Uji Stationeritas <i>Current Ratio</i>	83
4.5	Tabel Uji Stationeritas <i>Current Ratio 1st difference</i>	84
4.6	Tabel Uji Stationeritas <i>Return On Equity</i>	85
4.7	Tabel Uji Stationeritas <i>Debt to Equity Ratio</i>	86
4.8	Tabel Uji Chow	89
4.9	Tabel Uji Hausman	91
4.10	Tabel Uji <i>Lagrange Multiplier</i>	93
4.11	Tabel Model Regresi <i>Random Effect</i>	94
4.12	Tabel Uji Statistik T <i>Current Ratio</i>	97
4.13	Tabel Uji Statistik T <i>Return On Equity</i>	98
4.14	Tabel Uji Statistik T <i>Debt to Equity Ratio</i>	99

MERCU BUANA

DAFTAR GAMBAR

No.	Keterangan	Halaman
1.1	Gambar Grafik Penanaman Modal Asing tahun 2010 - 2015	2
2.1	Gambar Rerangka Berfikir	42



DAFTAR LAMPIRAN

Keterangan	Halaman
Lampiran 1 Daftar Perusahaan Populasi Penelitian	108
Lampiran 2 Nilai <i>Current Ratio</i> perusahaan sampel	109
Lampiran 2 Nilai <i>Return On Equity</i> perusahaan sampel	109
Lampiran 2 Nilai <i>Debt to Equity Ratio</i> perusahaan sampel	110
Lampiran 2 Nilai <i>Price to Book Value</i> Perusahaan sampel	110
Lampiran 3 Uji Statistik Deskriptif	111
Lampiran 4 Uji Stationeritas <i>Current Ratio</i>	112
Lampiran 4 Uji Stationeritas <i>Return On Equity</i>	113
Lampiran 4 Uji Stationeritas <i>Debt to Equity Ratio</i>	114
Lampiran 4 Uji Stationeritas <i>Price to Book Value</i>	115
Lampiran 5 Model Regresi <i>Common Effect</i>	116
Lampiran 5 Model Regresi <i>Fixed Effect</i>	117
Lampiran 5 Model Regresi <i>Random Effect</i>	118
Lampiran 6 Uji T Statistik <i>Current Ratio</i>	119
Lampiran 6 Uji T Statistik <i>Return On Equity</i>	120
Lampiran 6 Uji T Statistik <i>Debt to Equity Ratio</i>	121

