

TUGAS AKHIR
“TAS PERLENGKAPAN BAYI MULTIFUNGSI UNTUK IBU DAN
AYAH”



Diajukan Guna Melengkapi Sebagian Syarat
dalam Mengambil Mata Kuliah Tugas Akhir



Oleh :



Chika Riza Putri

UNIVERSITAS
NIM 41913010102
MERCU BUANA

Dosen Pembimbing:

Waridah Muthi'ah S.Ds, M.Ds

PROGRAM STUDI DESAIN PRODUK
FAKULTAS DESAIN DAN SENI KREATIF
UNIVERSITAS MERCU BUANA JAKARTA
2017

	<p>LEMBAR PERNYATAAN SIDANG SARJANA KOMPREHENSIF LOKAL FAKULTAS DESAIN DAN SENI KREATIF UNIVERSITAS MERCU BUANA</p>	
---	---	---

Semester : Delapan (VIII)

Tahun Akademik : 2017

Yang bertanda tangan di bawah ini :

Nama : Chika Riza Putri
 Nomor Induk Mahasiswa : 41913010102
 Jurusan/Program Studi : Desain Produk
 Fakultas : Fakultas Desain dan Seni Kreatif
 Judul Tugas Akhir : Tas Perlengkapan Bayi Multifungsi Untuk Ibu

Menyatakan bahwa Tugas Akhir ini menyatakan karya asli, bukan jiplakan (duplikat) dari karya orang lain. Apabila ternyata pernyataan saya ini tidak benar maka saya bersedia menerima sanksi berupa pembatalan gelar sarjana saya.

Demikian pernyataan ini saya buat dengan sesungguhnya untuk dapat dipertanggung jawabkan sepenuhnya.


UNIVERSITAS
MERCU BUANA

Jakarta, 28 Juli 2017

Yang memberikan pernyataan,



 Chika Riza Putri

	<p>LEMBAR PENGESAHAN SIDANG SARJANA KOMPREHENSIF LOKAL FAKULTAS DESAIN DAN SENI KREATIF UNIVERSITAS MERCU BUANA</p>	Q
---	---	----------

Semester: Delapan (VIII)

Tahun Akademik: 2017

Tugas akhir ini untuk melengkapi tugas-tugas dan memenuhi persyaratan dalam memperoleh gelar Sarjana Desain, jenjang pendidikan Strata 1 (S-1), Jurusan Desain Grafis dan Multimedia, Fakultas Desain dan Seni Kreatif, Universitas Mercu Buana, Jakarta.

Judul Tugas Akhir : TAS PERLENGKAPAN BAYI MULTIFUNGSI UNTUK IBU
Ditusun Oleh :

Nama : Chika Riza Putri
NIM : 41913010102
Jurusan/Program Studi : Desain Produk / Desain Grafis dan Multimedia

Telah diajukan dan dinyatakan LULUS pada Sidang Sarjana Tanggal 22 Juli 2017

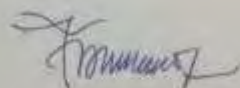
Pembimbing,



Waridah Muth'ah, S.Ds, M.Ds

UNIVERSITAS
MERCU BUANA

Mengesahul, Mengesahul,
Kordinator Tugas Akhir Ketua Program Studi Desain



Hady Soedarwanto, S.T, M.D.s



Hady Soedarwanto, S.T, M.D.s

KATA PENGANTAR

Dengan memanjatkan segala puji dan syukur kehadiran Allah SWT atas segala rahmat dan hidayah-Nya serta mencurahkan nikmat hidup dan sehat, sehingga saya dapat merampungkan Tugas Akhir dengan judul :**Tas perlengkapan bayi multifungsi**. Semoga Allah SWT melimpahkan Rahmat, Kesehatan, Karunia dan Keberkahan di dunia maupun di akhirat atas budi baik yang telah diberikan.

Penghargaan dan terima kasih saya berikan kepada Ibu **Waridah Muthi'ah S.Ds, M.Ds** selaku pembimbing yang telah membantu dalam proses tugas akhir ini. Serta ucapan terima kasih kepada :

1. Puji syukur kepada Allah SWT yang telah memberikan rahmat dan anugerah nya kepada saya dalam bidang desain dan untuk menyelesaikan tugas akhir ini.
2. Kedua orang tua, adik tercinta terima kasih banyak atas segala perhatian, kasih sayang dan bimbingan dan dukungan yang membangun, sehingga saya dapat menyelesaikan tugas akhir ini.
3. Ir. Edy Muladi, M.Si selaku kepala Fakultas Desain dan Seni Kreatif Universitas Mercu Buana.
4. Hady Soedarwanto, ST.M.Ds selaku kepala Program Studi Desain Produk, Fakultas Desain dan Seni Kreatif Universitas Mercu Buana.
5. Rika Hindraruminggar S.Sn, M.Sn selaku Koordinator tugas akhir.
6. Teman-teman seperjuangan Desain Produk-Grafis & Multimedia angkatan 2013 yang selalu membagi pengalaman dan pendapatnya dalam menyelesaikan tugas akhir ini.
7. Kepada teman seperjuangan ciwi-ciwi resti, vivi, gina, gizka, dewi, mega, hanna, sappe, siti, laras teman despro yang memberi masukan dan semangat dalam tugas akhir ini.

8. Sahabat-sahabatku Siti Kholisoh dan Erlina yang selalu membantu dan memberi masukan dalam menyelesaikan tugas akhir ini.
9. Pria yang selalu ada dan siap membantu dan memberi semangat tiada henti Ronggo Agus Kurniawan dalam menyelesaikan tugas akhir ini.
10. Pihak – pihak lain yang secara tidak langsung juga membantu saya dalam menyelesaikan penyusunan tugas akhir.



Jakarta, 22juli 2017
Penulis,

Chika RizaPutri

DAFTAR ISI

ABSTRAK.....	iii
KATA PENGANTAR.....	iv
DAFTAR ISI.....	vi
DAFTAR TABEL DAN GAMBAR	viii
BAB I.....	1
PENDAHULUAN	1
A. LATAR BELAKANG	1
BAB II.....	3
METODE PERANCANGAN	3
A. ORISINALITAS	3
B. KELOMPOK PENGGUNA PRODUK.....	6
C. TUJUAN DAN MANFAAT PERANCANGAN	7
D. RELEVANSI DAN KONSEKUENSI STUDI.....	7
E. SKEMA PROSES KERJA.....	14
BAB III	15
DATA DAN ANALISA PERANCANGAN	15
A. KELOMPOK DATA BERKAITAN DENGAN ASPEK FUNGSI PRODUK RANCANGAN	15
B. KELOMPOK DATA BERKAITAN DENGAN ESTETIKA FUNGSI PRODUK RANCANGAN	23
C. KELOMPOK DATA BERKAITAN DENGAN ASPEK TEKNIS PRODUK RANCANGAN	24
D. KELOMPOK DATA BERKAITAN DENGANASPEK EKONOMI PRODUK RANCANGAN	25
BAB IV	26
KONSEP PERANCANGAN	26
A. TATARAN LINGKUANGAN/KOMUNITAS	26
B. TATARAN SISTEM	27
C. TATARAN PRODUK	30
D. TATARAN ELEMEN	37

BAB V	38
PAMERAN	38
A. DESAIN FINAL	38
B. KONSEP PAMERAN.....	39
C. RESPON PENGUNJUNG	44
BAB VI	45
KESIMPULAN DAN SARAN	45
A. KESIMPULAN	45
B. SARAN	45
DAFTAR PUSTAKA	46
LAMPIRAN	47



DAFTAR GAMBAR

Gambar 2.1 TasBayiMultifungsi	4
Gambar 2.2 mesinjahit.....	8
Gambar 2.3 bahankulitsintesis.....	8
Gambar 2.4 Bahanpuring	9
Gambar 2.5LapisanBusa.....	9
Gambar 2.6 Resleting.....	10
Gambar 2.7 Jaring-jaring.....	10
Gambar 3.1 tas organizer bayi	16
Gambar 3.2 TasBayi Model Travel.....	17
Gambar 3.3 TasBayi Model Tote.....	18
Gambar 3.4 TasBayiSelempang.....	18
Gambar 3.5 Tasbayi	19
Gambar 3.6 Mood Board	24
Gambar 4.1 Komunitaspengguna.....	25
Gambar 4.2 SletsaDesain	28
Gambar 4.3 Sketsa Digital	29
Gambar 4.4 sketsa digital tampakdepan	30
Gambar 4.5 Sketsatampakbelakang	31
Gambar 4.6 Sketsaposisitasterbuka.....	31
Gambar 4.9 Pemanfaatanproduk	34
Gambar 4.10 MoodBoard	35
Gambar 4.11 Warna.....	36
Gambar 4.12 BentukTas.....	36
Gambar 5.1 Desain final.....	38

Gambar 5.2 Fotopameran.....	39
Gambar 5.3 Fotopameran.....	39
Gambar 5.4 Temapameran	40
Gambar 5.5 poster tataranelemen	41
Gambar 5.6 poster tataransystem	41
Gambar 5.7 poster penjelasan.....	42
Gambar5.8 tataranproduk	42
Gambar 5.10 poster tataranproduk.....	43



DAFTAR TABEL

Tabel 2.8 skema proses kerja	12
Tabel 3.6 Data ukuranperlengkapanbayi	20
Tabel 4.7 carakerjaproduk	31

