

**PENGARUH *LOAN TO DEPOSIT RATIO*, *CAPITAL ADEQUACY RATIO* DAN JENIS BANK TERHADAP *NON PERFORMANCE LOAN***

**(Studi Kasus Perbankan Periode Januari 2014 – Desember 2015)**

**SKRIPSI**



**NAMA : NUNIK FADHILAH**

**NIM : 43112110350**

**PROGRAM STUDI MANAJEMEN**

**FAKULTAS EKONOMI DAN BISNIS**

**UNIVERSITAS MERCU BUANA**

**JAKARTA**

**2017**

## SURAT PERNYATAAN KARYA SENDIRI

Yang bertanda tangan dibawah ini :

Nama : Nunik Fadhilah

NIM : 43112110350

Program Studi : S1 Manajemen

Menyatakan bahwa skripsi ini murni karya sendiri. Apabila saya mengutip dari karya orang lain, maka saya mencantumkan sumbernya sesuai dengan ketentuan yang berlaku. Saya bersedia dikenai sanksi pembatalan skripsi ini apabila terbukti melakukan tindakan plagiat (penjiplakan).

Demikian pernyataan ini saya buat dengan sebenarnya.

UNIVERSITAS  
MERCU BUANA

Jakarta, 13 Juni 2017



Nunik Fadhilah

NIM : 43112110350


## LEMBAR PENGESAHAN SKRIPSI


Nama : Nunik Fadhilah  
NIM : 43112110350  
Program Studi : S1 Manajemen  
Judul Skripsi : Pengaruh *Loan to Deposit Ratio*, *Capital Adequacy Ratio* dan Jenis Bank Terhadap *Non Performance Loan* (Studi Kasus Perbankan Periode Januari 2014 – Desember 2015).  
Tanggal Ujian : 13 Juni 2017

Disahkan Oleh :

Pembimbing Skripsi

Ketua Penguji


  
**(Dr. Sugiyono)**  
Tanggal : 17-6-17

  
**(Dr. Suharno Pawirosumarto, MM)**  
Tanggal : 18-6-17

Dekan Fakultas Ekonomi dan Bisnis  
S-1 Manajemen

Ketua Program Studi  
S1 Manajemen

  
**(Dr. Harnovinsah, Ak., M.Si., CA)**  
Tanggal :

  
**(Dudi Permana, MM., Ph.D)**  
Tanggal : 8/7-2017

## KATA PENGANTAR

Segala puji bagi Allah SWT yang telah memberikan rahmat dan karunia-Nya kepada peneliti, sehingga penulis dapat menyelesaikan skripsi ini dengan judul **“Pengaruh *Loan to Debt Ratio (LDR)*, *Capital Adequacy Ratio (CAR)* dan Jenis Bank Terhadap *Non Performing Loan (NPL)* Pada Perusahaan Bank Yang Terdaftar Di Otoritas Jasa Keuangan Periode Januari 2014 – Desember 2015”**. Skripsi ini merupakan syarat untuk memperoleh gelar sarjana pada Program Studi Manajemen Fakultas Ekonomi dan Bisnis Universitas Mercu Buana.

Penulis menyadari sebagai penulis biasa dalam penelitian ini tidak lepas dari kesalahan dan kekurangan akibat keterbatasan pengetahuan serta pengalaman. Penyusunan skripsi ini tidak lepas dari bimbingan, bantuan dan dukungan yang sangat berarti dari berbagai pihak, khususnya Dr. Ir. Sugiyono, M.Si selaku dosen pembimbing skripsi yang telah memberikan saran, waktu, bimbingan, semangat, pengetahuan dan nasehat – nasehat yang sangat bermanfaat yang diberikan kepada penulis. Oleh karena itu dalam kesempatan ini penulis hanturkan Alhamdulillah atas kekuatan Allah SWT yang telah mencurahkan anugerahnya dan ingin berterima kasih pada semua pihak yang telah membantu dalam penyusunan skripsi ini terutama kepada :

1. Dr. Ir. Arisetyanto Nugroho, MM selaku Rektor Universitas Mercu Buana.
2. Dr. Harnovinsah, Ak., M.si., CA selaku Dekan Fakultas Ekonomi dan Bisnis Universitas Mercu Buana.

3. Dudi Permana, MM., Ph.D selaku Ketua Program Studi Manajemen S1 Universitas Mercu Buana.
4. Mochamad Soelton, S. Psi., MM selaku Sekretaris 1 Program Studi Manajemen S1 Universitas Mercu Buana.
5. Ryani Dhyan Parashakti, SE., MM selaku Sekretaris 2 Program Manajemen S1 Universitas Mercu Buana.
6. Seluruh Dosen dan Staff Program Studi Manajemen Fakultas Ekonomi dan Bisnis Universitas Mercu Buana yang telah memberikan segenap ilmunya.
7. Kedua orang tua tercinta dan adik saya yang telah memberikan semangat, doa dan dukungan moral dan material yang tiada henti-hentinya. Terima kasih atas bantuan, motivasi serta doanya kepada penulis serta memberi semangat dan memberikan banyak inspirasi dalam menyelesaikan skripsi ini.
8. Teman – teman seperjuangan di Kampus Universitas Mercu Buana Menteng, Kak Mustika, Kak Vicky, Kak Angga, Kak Febry, Kak Sherly, Ika, Dessy. K, Irma, Kak Andri, Kak Hengky, Kak Zeze dan teman – teman lain yang penulis tidak bisa sebutkan namanya satu persatu. Terima kasih atas dukungannya selama ini.
9. Pihak - pihak lain yang tidak bisa penulis sebutkan satu persatu. Terima Kasih atas bantuan, motivasi, serta do'anya.

Penulis menyadari sepenuhnya bahwa skripsi ini masih jauh dari sempurna dikarenakan terbatasnya pengalaman dan pengetahuan yang dimiliki penulis. Oleh karena itu, penulis mengharapkan segala bentuk saran serta masukan bahkan kritik yang membangun dari berbagai pihak. Semoga skripsi ini bermanfaat dan

dapat menambah pengetahuan khususnya bagi penulis dan pembaca pada umumnya. Akhir kata dengan segala ketulusan dan kerendahan hati, penulis mohon maaf apabila ada kesalahan dan kelemahan dalam skripsi ini.

Jakarta, 13 Juni 2017

Nunik Fadhillah



## DAFTAR ISI

Keterangan	Halaman
HALAMAN JUDUL.....	i
HALAMAN PENGESAHAN.....	ii
ABSTRAK.....	iii
KATA PENGANTAR .....	v
DAFTAR ISI .....	viii
DAFTAR TABEL.....	xi
DAFTAR GRAFIK DAN GAMBAR.....	xii
DAFTAR LAMPIRAN.....	xiii
<b>BAB I PENDAHULUAN .....</b>	<b>1</b>
A. Latar Belakang.....	1
B. Rumusan Masalah .....	7
C. Tujuan dan Kontribusi Penelitian.....	7
1. Tujuan Penelitian .....	7
2. Kontribusi Penelitian.....	8
<b>BAB II TINJAUAN PUSTAKA.....</b>	<b>10</b>
A. Kajian Pustaka .....	10
a. Pengertian Bank .....	10
b. Jenis Bank .....	10
c. Fungsi Bank .....	11
d. Kinerja Keuangan Perbankan.....	13
e. Loan to Deposit Ratio.....	15
f. Capital Adequacy Ratio .....	17
g. Non Performance Loan .....	18
h. Penelitian Terdahulu .....	19

B.	Rerangka Pemikiran dan Pengembangan Hipotesis.....	22
<b>BAB III</b>	<b>METODOLOGI PENELITIAN .....</b>	<b>24</b>
A.	Waktu dan Tempat Penelitian .....	24
B.	Desain Penelitian.....	24
C.	Definisi dan Operasional Variabel.....	25
D.	Populasi dan Sampel Penelitian .....	25
E.	Teknik Pengumpulan Data.....	26
F.	Metode Analisis .....	26
a.	Statistik Deskriptif.....	27
G.	Uji Asumsi Klasik .....	27
1.	Uji Normalitas.....	27
a).	Analisis Grafik.....	27
b).	Analisis Statistik .....	28
2.	Uji Multikolinearitas .....	29
3.	Uji Heteroskedastisitas .....	29
H.	Uji Analisis Regresi Linier Berganda .....	30
I.	Uji Kesesuaian Model .....	31
1.	Koefisien Determinasi ( $R^2$ ).....	31
2.	Uji Simultan .....	31
J.	Uji Hipotesis (Uji t).....	32
<b>BAB IV</b>	<b>HASIL DAN PEMBAHASAN .....</b>	<b>34</b>
A.	Gambaran Umum.....	34
B.	Analisis Deskriptif .....	36
C.	Uji Asumsi Klasik .....	37
1.	Uji Distribusi Normalitas Data.....	37
2.	Uji Gangguan Autokorelasi.....	38
3.	Uji Gangguan Multikolinieritas.....	39



4. Uji Gangguan Heteroskedastisitas .....	40
D. Analisis Regresi Berganda .....	41
E. Uji Kesesuaian Model .....	42
1. Koefisien Determinasi ( $R^2$ ) .....	42
2. Uji F .....	43
F. Uji t .....	44
G. Pembahasan dan Hasil Penelitian .....	45
1. Pengaruh LDR terhadap NPL .....	45
2. Pengaruh CAR terhadap NPL .....	45
3. Pengaruh Jenis Bank terhadap NPL .....	46
<b>Bab V SIMPULAN DAN SARAN .....</b>	<b>47</b>
A. Kesimpulan .....	47
B. Saran .....	48
<b>DAFTAR PUSTAKA .....</b>	<b>49</b>
<b>LAMPIRAN-LAMPIRAN.....</b>	<b>51</b>



## DAFTAR TABEL

No.	Keterangan	Halaman
1.1	Perkembangan LDR Tahun 2014 – 2015 .....	3
1.2	Perkembangan CAR Tahun 2014 – 2015 .....	4
1.3	Perkembangan Jenis Bank Tahun 2014 – 2015 .....	5
1.4	Perkembangan NPL Tahun 2014 – 2015 .....	6
2.1	Peneliti Terdahulu .....	19
3.1	Definisi Operasional Variabel.....	25
3.2	Penetapan Sampel Penelitian .....	26
4.1	Hasil Uji Statistik Deskriptif .....	36
4.2	Hasil Uji Autokorelasi .....	38
4.3	Hasil Uji Multikolinieritas .....	39
4.4	Hasil Uji Regresi Berganda .....	41
4.5	Hasil Uji Koefisien Determinasi ( $R^2$ ) .....	42
4.6	Hasil Uji Simultan (Uji F) .....	43

## DAFTAR GRAFIK DAN GAMBAR

No.	Keterangan	Halaman
4.1	Hasil Uji Normal P-P Plot Regresi .....	37
4.2	Hasil Uji Heteroskedastisitas .....	40



## DAFTAR LAMPIRAN

Keterangan	Halaman
Lampiran 1. DataNPL,LDR, CAR dan Jenis Bank .....	51
Lampiran 2. Hasil Uji Statistik Deskriptif .....	57
Lampiran 3. Hasil Uji Normalitas Data .....	57
Lampiran 4. Hasil Uji Autokorelasi .....	58
Lampiran 5. Hasil Uji Multikolenieritas .....	58
Lampiran 6. Hasil Uji Heteroskedastitas .....	59
Lampiran 7. Hasil Uji Analisis Regresi Berganda .....	60
Lampiran 8. Hasil Uji Koefisien Determinasi ( $R^2$ ) .....	60
Lampiran 9. Hasil Uji Simultan (UJI F) .....	61

