

ANALISIS PENGARUH *INTERNAL CASH FLOWS*, *INSIDER OWNERSHIP* DAN *INVESTMENT OPPORTUNITY* TERHADAP *CAPITAL EXPENDITURE*

(Studi Kasus pada PT.Tempo Scan Pasific Tbk tahun 2010-2015)

SKRIPSI

Diajukan untuk Memenuhi Salah Satu Persyaratan Memperoleh Gelar Sarjana
Ekonomi Pada Fakultas Ekonomi dan Bisnis Studi Manajemen

Universitas Mercu Buana



Nama: Septian Astriani

NIM: 43113120198

Program Studi Manajemen

FAKULTAS EKONOMI DAN BISNIS

UNIVERSITAS MERCUBUANA

JAKARTA

2017

SURAT PERNYATAAN KARYA SENDIRI

SURAT PERNYATAAN KARYA SENDIRI

Yang bertanda tangan dibawah ini :

Nama : Septian Astriani

NIM : 43113120198

Program studi : S1 Manajemen

Menyatakan bahwa hasil skripsi ini adalah murni hasil karya sendiri. Apabila saya mengutip dari karya orang lain, maka saya mencantumkan sumbernya sesuai dengan ketentuan yang berlaku. Saya bersedia dikenai sanksi pembatalan skripsi ini apabila terbukti melakukan tindakan plagiat (penjiplakan).

Demikian pernyataan ini saya buat dengan sebenarnya.

UNIVERSITAS
MERCU BUANA

Jakarta, 17 Juni 2017



Septian Astriani

LEMBAR PENGESAHAN SKRIPSI

Nama : Septian Astriani
NIM : 43113120198
Program Studi : S1 Manajemen
Judul Skripsi : Analisis Pengaruh *Internal Cash Flow*, *Insider Ownership*
dan *Investment Opportunity* Terhadap *Capital Expenditures*
Pada PT. Tempo Scan Pasific Tbk Periode 2010-2015
Tanggal Lulus Ujian : 08 Agustus 2017


Disahkan Oleh:

Pembimbing,

Ketua Penguji


Amyardi, SH., SE., MM

Tanggal: 17-08-2017



Dr. Anik Herminingsih, M.Si

Tanggal: 19-08-17

Dekan,

Ketua Program Studi

S1 Manajemen,


Dr. Hernovinsah, Ak., M.Si., CA

Tanggal: 14-08-2017


Dudi Permana, MM., Ph.D

Tanggal: 14/8-2017

KATA PENGANTAR

Puji dan syukur penulis panjatkan kehadiran Allah SWT, karena berkat dan rahmatNya penulis dapat menyelesaikan skripsi ini sebagai salah satu syarat didalam memperoleh gelar sarjana di Universitas Mercu Buana Jakarta dengan judul yang dipilih penulis adalah “ **Analisis pengaruh *Internal Cash Flows, Insider Ownership dan Investment Opportunity terhadap Capital Expenditures PT. Tempo Scan Pasific Tbk Periode tahun 2010-2015*** ”.


Dalam penulisan skripsi ini, penulis menyadari adanya keterbatasan, dan ketidaksempurnaan dalam penyusunan skripsi ini, baik dari segi isi maupun penyajiannya. Penyusunan skripsi ini tidak lepas dari bimbingan, bantuan dan dukungan yang sangat berarti dari berbagai pihak, khususnya bapak Amyardi SH. SE. MM selaku dosen pembimbing skripsi yang telah memberikan saran, waktu, bimbingan, semangat, pengetahuan dan nasehat-nasehat yang sangat bermanfaat yang telah diberikan kepada penulis. Oleh karena itu, pada kesempatan kali ini penulis ucapkan syukur Alhamdulillah atas kekuatan Allah SWT yang telah mencurahkan anugrahnya dan ingin berteima kasih pada semua pihak yang telah membantu dalam penyusunan skripsi ini terutama kepada :

1. Orang tua tercinta Bapak Slamet Suryanto dan Ibu Mudrikah serta saudara-saudara penulis yang selalu memberikan doa dan motivasi.
2. Dr. Ir. Arissetyanto Nugroho, MM selaku Rektor Universitas Mercu Buana

3. Dr. Harnovinsah, Ak., M.Si., CA selaku Dekan Fakultas Ekonomi dan Bisnis Universitas Mercu Buana.
4. Dudi Permana, MM., Ph.D selaku Ketua Program Studi Manajemen S1 Universitas Mercu Buana.
5. Mochamad Soelton, S.Psi., MM selaku Sekertaris 1 Program Studi S1 Manajemen dan Ibu Ryani Dhyan Parashakti, SE., MM selaku Sekertaris 2 Program Studi S2 Manajemen.
6. M. Rizal, SH., MBL selaku Dosen Metodologi Penelitian Manajemen Keuangan.
7. Seluruh dosen dan staf Program Studi Manajemen Fakultas Ekonomi dan Bisnis Universitas Mercu Buana yang telah memberikan segenap ilmunya.
8. Seluruh staff Administrasi dan Perpustakaan Universitas Mercu Buana atas bantuan dan dukungan selama proses belajar.
9. Seluruh staf Penyuluhan BEI yang sudah membantu penulis sehingga mampu menemukan referensi dalam menyusun dan menyelesaikan skripsi ini.
10. Suami saya M. Iqbal Yusra yang selalu menemani dan mendampingi saya.
11. Semua pihak yang telah terlibat membantu dan memberikan dukungan, yang tidak dapat disebutkan satu persatu, terimakasih setulusnya.

Oleh karena itu penulis mengharapkan segala bentuk saran serta masukan bahkan kritik yang membangun dari berbagai pihak. Semoga skripsi ini bermanfaat dan dapat menambah pengetahuan khususnya bagi penulis dan pembaca pada umumnya. Akhir kata dengan segala ketulusan dan kerendahan diri, penulis mohon maaf apabila ada kesalahan dan kelemahan dalam skripsi ini.

Jakarta, 17 Juni 2017



Septian Astriani

43113120198



UNIVERSITAS
MERCU BUANA

DAFTAR ISI

SURAT PERNYATAAN KARYA SENDIRI	i
LEMBAR PENGESAHAN SKRIPSI	ii
ABSTRAK	iii
KATA PENGANTAR	iv
DAFTAR ISI.....	vii
DAFTAR TABEL.....	xi
DAFTAR GAMBAR.....	xii
DAFTAR LAMPIRAN.....	xiii
BAB I PENDAHULUAN	
A. Latar Belakang	1
1. Research Gap dan Fenomena Bisnis	6
B. Rumusan Masalah	7
C. Tujuan dan Kontribusi Penelitian.....	8
1. Tujuan Penelitian	8
2. Kontribusi Penelitian	8
BAB II KAJIAN PUSTAKA, RERANGKA PEMIKIRAN DAN HIPOTESIS	
A. Kajian Pustaka.....	10
1. <i>Pecking Order Hypothesis</i>	10
2. <i>Managerial Hypothesis</i>	11
3. <i>Internal Cash Flow</i>	12
4. <i>Insider Ownership</i>	14
5. <i>Investment Opportunity</i>	15
6. <i>Capital Expenditures</i>	16
7. Penelitian Terdahulu	18

B. Rerangka Pemikiran Teoritis.....	19
C. Perumusan Hipotesis.....	22

BAB III METODELOGI PENELITIAN

A. Waktu dan Tempat Penelitian.....	26
1. Waktu Penelitian.....	26
2. Tempat Pelaksanaan.....	26
B. Desain Penelitian.....	26
C. Definisi dan Operasional Variabel.....	27
1. Variabel Dependen	
1.1 <i>Capital Expenditures</i>	27
2. Variabel Independen	
2.1 <i>Internal Cash Flow</i>	28
2.2 <i>Insider Ownership</i>	29
2.3 <i>Investment Opportunity</i>	29
D. Populasi dan Sampel Penelitian.....	31
1. Populasi Penelitian.....	31
2. Sampel Penelitian.....	31
E. Teknik Pengumpulan Data.....	32
F. Metode Analisis Data.....	33
1. Uji Asumsi Klasik.....	33
a. Uji Normalitas.....	33
b. Uji Multikolinearitas.....	34
c. Uji Heteroskedastisitas.....	35
2. Analisis Regresi Linear Berganda.....	36
3. Uji Hipotesis.....	37
a. Uji Koefisien Determinasi.....	37
b. Uji Simultan (Uji F).....	37
c. Uji Signifikansi Parsial (Uji T).....	38

BAB IV	HASIL DAN PEMBAHASAN	
	A. Gambaran Umum	39
	1. Sejarah Perusahaan	39
	2. Visi dan Misi PT. Tempo Scan Pasific Tbk	43
	B. Statistik Deskriptif	44
	1. <i>Internal Cash Flow</i>	45
	2. <i>Insider Ownership</i>	48
	3. <i>Investment Opportunity</i>	51
	4. <i>Capital Expenditures</i>	54
	C. Uji Asumsi dan Kualitas instrument Pemikiran	57
	1. Uji Asumsi Klasik	57
	a. Uji Normalitas	57
	b. Uji Multikolinearitas	59
	c. Uji Heteroskedastisitas	60
	2. Asumsi Regresi Linear Berganda	61
	3. Pengujian Hipotesis	63
	a. Uji Koefisien R ²	63
	b. Uji Simultan (Uji Statistik F)	64
	c. Uji Parsial (Uji t)	65
	4. Pembahasan	66
BAB V	SIMPULAN DAN SARAN	
	A. Simpulan	70
	B. Saran	71
	DAFTAR PUSTAKA	72
	LAMPIRAN	

DAFTAR TABEL

No.	Keterangan	Halaman
2.1	Penelitian Terdahulu	18
3.1	Definisi Operasional.....	30
4.1	Struktur Organisasi PT. Tempo Scan Pasific Tbk	40
4.2	Statistik Deskriptif Tahun 2010-2015	44
4.3	Internal Cash Flow PT. Tempo Scan Pasific 2010-2015	46
4.4	Insider Ownership PT. Tempo Scan Pasific 2010-2015	49
4.5	Investment Opportunity PT. Tempo Scan Pasific 2010-2015	52
4.6	Capital Expenditures PT. Tempo Scan Pasific 2010-2015	55
4.7	Uji Multikolinearitas	59
4.8	Uji Regresi Linear Berganda.....	61
4.9	Uji Koefisien R2	63
5.0	Uji Simultan (Uji F).....	64
5.1	Hasil Uji t.....	65

UNIVERSITAS
MERCU BUANA

DAFTAR GAMBAR

No.	Keterangan	Halaman
1.1	Indeks Produksi Besar dan Sedang 2010-2015 (Subsektor Manufaktur)....	2
2.1	Rerangka Pemikiran Teoritis.....	21
4.1	Grafik Internal Cash Flow PT. Tempo Scan Pasific Tbk 2010-2015	48
4.2	Grafik Insider Ownership PT. Tempo Scan Pasific Tbk 2010-2015	50
4.3	Grafik Investment Opportunity PT. Tempo Scan Pasific Tbk 2010-2015....	54
4.4	Grafik Capital Expenditures PT. Tempo Scan Pasific Tbk 2010-2015	57
4.5	Uji Normalitas Data	58
4.6	Uji Heteroskedastisitas.....	60



DAFTAR LAMPIRAN

	Keterangan	Halaman
Lampiran 1	Uji Asumsi Klasik	74
Lampiran 2	Uji Regresi Linear Berganda	76
Lampiran 3	Uji Hipotesis	77
Lampiran 4	Struktur Organisasi	79
Lampiran 5	Indeks Produksi Sub Sektor Manufaktur	80
Lampiran 6	Laporan Keuangan	82

