

ANALISIS PENGARUH RASIO INDIKATOR TINGKAT  
KESEHATAN BANK TERHADAP HARGA SAHAM PADA  
PT. BANK RAKYAT INDONESIA (PERSERO) TBK.  
PERIODE 2011-2015

SKRIPSI

Diajukan Untuk Memenuhi Salah Satu Persyaratan Memperoleh Gelar  
Sarjana Ekonomi Pada Fakultas Ekonomi dan Bisnis Program Studi  
Manajemen Universitas Mercu Buana Jakarta



Nama : DARMANTO  
NIM : 43114120227

Program Studi Manajemen

FAKULTAS EKONOMI DAN BISNIS

UNIVERSITAS MERCU BUANA

JAKARTA

2017

i

## SURAT PERNYATAAN KARYA SENDIRI

Yang bertanda tangan dibawah ini :

Nama : Darmanto  
NIM : 43114120227  
Program studi : S1 Manajemen

Menyatakan bahwa skripsi ini adalah murni hasil karya sendiri. Apabila saya mengutip dari hasil karya orang lain, maka saya mencantumkan sumbernya sesuai dengan ketentuan yang berlaku. Saya bersedia dikenai sanksi pembatalan skripsi ini apabila terbukti melakukan tindakan plagiat (penjiplakan).

Demikian pernyataan ini saya buat dengan sebenarnya.

Jakarta, 25 Juli 2017

  
  
Darmanto


NIM : 43114120227

## LEMBAR PENGESAHAN SKRIPSI

Nama : Darmanto  
NIM : 43114120227  
Program studi : S1 Manajemen  
Judul skripsi : Analisis Pengaruh Rasio Indikator Tingkat Kesehatan Bank  
Terhadap Harga Saham pada PT. Bank Rakyat Indonesia  
(Persero) Tbk. Periode 2011 – 2015  
Tanggal Lulus Ujian : 22 Agustus 2017

Disahkan Oleh :


Pembimbing,



Amyardi, SE., SH., MM

Tanggal: 24/8/17


Ketua Penguji,



Tri Wahyono, SE., MM

Tanggal: 24-8-2017


Dekan,



Dr. Harnovinsah, Ak., M.Si., CA

Tanggal : 28-8-2017

Ketua Program Studi,  
S1 Manajemen



Dudi Permana, MM., Ph. D

Tanggal : 28-8-2017

## KATA PENGANTAR

Puji dan syukur penulis panjatkan kehadiran Allah SWT, karena berkat dan rahmatNya penulis dapat menyelesaikan skripsi ini sebagai salah satu syarat didalam memperoleh gelar sarjana di Universitas Mercu Buana Jakarta dengan judul yaitu **“Analisis Rasio Indikator Tingkat kesehatan Bank Terhadap Harga Saham Pada PT. Bank Rakyat Indonesia (Persero) Tbk periode 2011-2015”**.

Dalam penulisan skripsi penulis menyadari adanya keterbatasan dan ketidaksempurnaan dalam penyusunan skripsi ini, baik dalam segi isi maupun penyajiannya. Penyusunan skripsi ini tidak lepas dari bimbingan dan dukungan yang sangat berarti dari berbagai pihak, khususnya bapak Amyardi,SE,SH,MM selaku dosen pembimbing skripsi yang telah memberikan saran, bimbingan, serta pengetahuan yang sangat bermanfaat. Oleh karena itu, pada kesempatan kali ini penulis mengucapkan Alhamdulillah kepada Allah yang telah mencurahkan anugrahnya dan ingin berterimakasih pada semua pihak yang telah membantu dalam penyusunan skripsi ini terutama kepada :

1. Bapak Dr. Ir. Arisetyanto Nugroho, MM selaku Rektor Universitas Mercu Buana.
2. Bapak Dr. Harnovinsah, Ak., M.Si., CA selaku Dekan Fakultas Ekonomi dan Bisnis Universitas Mercu Buana.
3. Bapak Dudi Permana, MM., Ph. D selaku Ketua Program Studi S1 manajemen Universitas Mercu Buana.

4. Bapak Soelton, S.Psi., MM selaku Sekretaris 1 Program Studi S1 Manajemen Universitas Mercu Buana.
5. Ibu Ryani Dhyan Parashakti SE., MM selaku Sekretaris 2 Program Studi S1 Manajemen Universitas Mercu Buana.
6. Orang tua tercinta yang selalu memberikan doa, semangat serta inspirasi yang tak ternilai harganya serta semua dukungan baik moril maupun materil.
7. Bapak M. Rizal Situru, SH., MBL selaku dosen pengajar metodologi penelitian manajemen keuangan
8. Seluruh Staff penyuluhan pada Bursa efek Indonesia
9. Seluruh karyawan PT. BRI (Persero) Tbk. Kantor Cabang Mangga Dua
10. Seluruh dosen dan staf Program Studi Manajemen Fakultas Ekonomi dan Bisnis Universitas Mercu Buana yang telah memberikan segenap ilmunya. Dan lainnya yang tidak bisa saya sebut satu per satu.

Oleh karena itu penulis mengharapkan segala bentuk saran dari berbagai pihak. Akhir kata dengan segala ketulusan dan kerendahan diri, penulis mohon maaf apabila ada kesalahan dan kelemahan dalam skripsi ini.

Jakarta, 25 Juli 2017

Darmanto  
43114120227

## DAFTAR ISI

<b>SURAT PERNYATAAN KARYA SENDIRI .....</b>	<b>i</b>
<b>LEMBAR PENGESAHAN SKRIPSI .....</b>	<b>ii</b>
<b>ABSTRAK .....</b>	<b>iii</b>
<b>ABSTRACT .....</b>	<b>iv</b>
<b>KATA PENGANTAR.....</b>	<b>v</b>
<b>DAFTAR ISI .....</b>	<b>vii</b>
<b>DAFTAR TABEL .....</b>	<b>xi</b>
<b>DAFTAR GAMBAR .....</b>	<b>xii</b>
<b>DAFTAR GRAFIK .....</b>	<b>xiii</b>
<b>DAFTAR LAMPIRAN .....</b>	<b>xiv</b>
<b>BAB I</b>	<b>PENDAHULUAN</b>
A. Latar Belakang Penelitian .....	1
B. Rumusan Masalah .....	5
C. Pembatasan Masalah Penelitian .....	5
D. Tujuan dan Kontribusi Penelitian.....	6
<b>BAB II</b>	<b>KAJIAN PUSTAKA, RERANGKA PEMIKIRAN DAN PERUMUSAN HIPOTESIS</b>
A. Kajian Pustaka.....	9
1. Definisi, Fungsi dan jenis – jenis Bank.....	9
2. Laporan Keuangan .....	11
3. Tingkat Kesehatan Bank .....	12
3.1. <i>Risk Profile</i> (Profile Risiko).....	13
3.2. <i>Earnings</i> ( Rentabilitas ) .....	14
3.3. <i>Capital</i> ( Permodalan ).....	14
4. Analisis Rasio indikator kesehatan bank .....	15

4.1. <i>Non Performing Loan</i> ( NPL ) .....	15
4.2 <i>Loan to Deposit Ratio</i> ( LDR ).....	15
4.3. <i>Return On Asset</i> ( ROA ) .....	16
4.4 <i>Capital Adequacy Ratio</i> ( CAR ).....	17
5. Saham.....	19
5.1 Pengertian saham.....	19
5.2 Harga saham .....	20
5.3 Teknik analisis saham .....	21
6. Penelitian Sebelumnya .....	21
B. Rerangka Pemikiran .....	32
C. Perumusan Hipotesis .....	34

### **BAB III**

#### **METODE PENELITIAN**

A. Waktu dan Tempat Penelitian .....	35
1. Waktu Penelitian .....	35
2. Tempat Pelaksanaan.....	35
B. Desain Penelitian.....	36
C. Definisi dan Operasionalisasi Variabel.....	36
1. Variabel Independen .....	37
2. Variabel Dependen.....	41
D. Populasi dan Sampel Penelitian .....	41
1. Populasi.....	41
2. Sampel.....	41
E. Teknik Pengumpulan Data .....	42
F. Metode Analisis .....	43
G. Metode Analisis Data.....	43
1. Uji asumsi Klasik .....	43

a.	Uji Normalitas .....	43
b.	Uji Autokorelasi .....	43
c.	Uji Heteroskedastisitas .....	44
d.	Uji Multikolinearitas.....	44
2.	Uji Hipotesis dengan Analisis Regresi Linear berganda .....	45
a.	Uji Signifikansi Parsial (Uji T-Statistik) .....	46
b.	Uji Signifikansi Simultan (Uji F-Statistik).....	47
c.	Uji Koefisien Determinasi ( $R^2$ ) .....	48

#### **BAB IV HASIL DAN PEMBAHASAN**

A.	Gambaran Umum Perusahaan .....	49
B.	Statistik Deskriptif.....	60
1.	Harga Saham.....	60
2.	<i>Non performing Loan</i> (NPL) .....	64
3.	<i>Loan to Deposit Ratio</i> (LDR) .....	67
4.	<i>Return On Asset</i> (ROA).....	68
5.	<i>Capital Adequacy Ratio</i> (CAR).....	72
C.	Uji Asumsi dan kualitas Instrumen Penelitian .....	78
1.	Pengujian Asumsi Klasik .....	78
1.1	Uji Normalitas .....	79
1.2	Uji Autokorelasi .....	80
1.3	Uji Heterokedastisitas .....	80
1.4	Uji Multikolinearitas .....	81
2.	Hasil Regresi Metode Ordinary least Square (OLS) .....	82
D.	Pengujian Hipotesis .....	85
1.	Uji Signifikansi Parsial (Uji T-statistik).....	85
2.	Uji Signifikansi Simultan (Uji F-Statistik).....	88
3.	Koefisien Determinasi ( $R^2$ ) .....	88
E.	Pembahasan .....	89



**BAB V SIMPULAN DAN SARAN**

A. Simpulan.....	96
B. Saran.....	97
DAFTAR PUSTAKA .....	99
LAMPIRAN	



## DAFTAR TABEL

No.	Keterangan	Halaman
2.1	Penelitian sebelumnya.....	25
3.1	Bobot peringkat komposit Non Performing Loan (NPL) .....	37
3.2	Bobot peringkat komposit Loan to Deposit Ratio (LDR) .....	38
3.3	Bobot peringkat komposit Return on Asset (ROA) .....	39
3.4	Bobot peringkat komposit Capital Adequacy Ratio (CAR).....	40
4.1	Identitas Perusahaan PT. Bank Rakyat Indonesia (Persero) Tbk .....	53
4.2	Nilai harga Saham PT. BRI (Persero) Tbk. Periode 2011-2015 (dalam rupiah) .....	61
4.3	Nilai <i>Non Performing Loan</i> (NPL) PT. BRI (Persero) Tbk. Periode 2011-2015 (dalam persen) .....	63
4.4	Nilai <i>Loan to Deposit Ratio</i> (LDR) PT. BRI (Persero) Tbk. Periode 2011-2015 (dalam persen) .....	67
4.5	Nilai <i>Return on Asset</i> (ROA) PT. BRI (Persero) Tbk. Periode 2011-2015 (dalam persen) .....	71
4.6	Nilai <i>Capital Adequacy Ratio</i> (CAR) PT. BRI (Persero) Tbk. Periode 2011-2015 (dalam persen).....	75
4.7	Statistik deskriptif .....	77
4.8	Hasil Uji Autokorelasi dengan uji Beusch Godfrey.....	80
4.9	Hasil Uji Heterokedastisitas .....	81
4.10	Hasil Uji Multikolinearitas.....	82
4.11	Hasil Uji Multikolinearitas dengan VIF .....	82
4.12	Hasil Olah Data dengan Metode OLS.....	83
4.13	Hasil Uji T-Statistik .....	86
4.14	Hasil Uji F-Statistik .....	88
4.15	Hasil koefisien determinasi ( $R^2$ ) .....	89

## DAFTAR GAMBAR

No. Keterangan	Halaman
2.1 Rerangka Pemikiran .....	33



## DAFTAR GRAFIK

No.	Keterangan	Halaman
1.1	Ikhtisar harga saham PT. BRI (Persero) Tbk Per tahun periode 2011-2015 (dalam rupiah) .....	4
4.1	Pergerakan harga saham PT. BRI (persero) Tbk Per triwulan periode 2011-2015 (dalam rupiah) .....	62
4.2	Nilai <i>Non Performing Loan</i> (NPL) PT. BRI (Persero) Tbk. Periode 2011-2015 (dalam persen) .....	64
4.3	Nilai <i>Loan to Deposit Ratio</i> (LDR) PT. BRI (Persero) Tbk. Periode 2011-2015 (dalam persen) .....	68
4.4	Nilai <i>Return on Asset</i> (ROA) PT. BRI (Persero) Tbk. Periode 2011-2015 (dalam persen) .....	72
4.5	Nilai <i>Capital Adequacy Ratio</i> (CAR) PT. BRI (Persero) Tbk. Periode 2011-2015 (dalam persen) .....	76
4.6	Grafik Histogram Uji Normalitas.....	79

## DAFTAR LAMPIRAN

	<b>Keterangan</b>	<b>Halaman</b>
Lampiran 1	Laporan keuangan PT. Bank Rakyat Indonesia (Persero) Tbk per triwulan periode 2011-2015 .....	103
Lampiran 2	Harga saham PT. Bank Rakyat Indonesia (Persero) Tbk per triwulan periode 2011-2015 .....	104
Lampiran 3	T-Tabel .....	105

