

**PENGARUH *EARNING PER SHARE* DAN *RETURN ON EQUITY*  
TERHADAP HARGA SAHAM PERUSAHAAN *FOOD AND BAVERAGE*  
DI BEI PERIODE 2011-2015**

**SKRIPSI**



**UNIVERSITAS  
MERCU BUANA**  
Nama : Heni Suffyani  
NIM : 43112110109

**Program Studi Manajemen  
FAKULTAS EKONOMI DAN BISNIS  
UNIVERSITAS MERCU BUANA  
JAKARTA  
2017**

**PENGARUH *EARNING PER SHARE* DAN *RETURN ON EQUITY*  
TERHADAP HARGA SAHAM PERUSAHAAN *FOOD AND BAVERAGE*  
DI BEI PERIODE 2011-2015**

**SKRIPSI**

Diajukan Untuk Memenuhi Salah Satu Persyaratan Memperoleh Gelar  
Sarjana Ekonomi Pada Fakultas Ekonomi Dan Bisnis Program Studi  
Manajemen Universitas Mercu Buana Jakarta



**Nama : Heni Suffyani**

**NIM : 43112110109**

**Program Studi Manajemen  
FAKULTAS EKONOMI DAN BISNIS  
UNIVERSITAS MERCU BUANA  
JAKARTA  
2017**

## SURAT PERNYATAAN HASIL KARYA SENDIRI

Yang bertanda tangan dibawah ini :

Nama : Heni Suffyani

Nim : 43112110109

Program Studi : S1 Manajemen

Menyatakan bahwa skripsi ini adalah murni hasil karya sendiri apabila saya mengutip dari hasil karya orang lain, maka saya mencantumkan sumbernya sesuai dengan ketentuan yang berlaku. Saya bersedia dikenai sanksi pembatalan skripsi ini apabila terbukti melakukan plagiat (penjiplakan).

Demikian pernyataan ini saya buat dengan sebenarnya.

UNIVERSITAS  
MERCU BUANA

Jakarta, 17 Maret 2017



NIM : 43112110109


## LEMBAR PENGESAHAN SKRIPSI

Nama : Heni Suffyani  
NIM : 43112110109  
Program Studi : S1 Manajemen  
Judul Skripsi : Pengaruh *Earning Per Share* dan *Return On Equity* terhadap Harga Saham (Studi pada perusahaan *food and beverage* yang Terdaftar di Bursa Efek Indonesia Periode 2011-2015)  
Tanggal Lulus Ujian : 17 Maret 2017

Disahkan Oleh :

Pembimbing,


Ketua Penguji


  
**Dr. Aty Herawati, M.Si**  
Tanggal: 2-3-17

  
**Iwan Firdaus, S.Kom.,MM**  
Tanggal: 21 / 3 / 2017

Dekan  
Fakultas Ekonomi dan Bisnis

Ketua Program Studi  
S1 Manajemen

  
**Dr. Harnovinsah, Ak.,M.Si., CA.**  
Tanggal:

  
**Dudi Permana,MM.,Ph.D**  
Tanggal: 20 / 3 / 2017

## KATA PENGANTAR

Segala puji bagi Allah SWT yang telah memberikan rahmat dan karunia-Nya kepada peneliti, sehingga penulis dapat menyelesaikan skripsi ini dengan judul **“Pengaruh *Earning Per Share, Return On Equity* Terhadap Harga Saham Perusahaan Food And Beverage yang terdaftar di Bursa Efek Indonesia Periode 2011-2015”**. Skripsi ini merupakan syarat untuk memperoleh gelar sarjana pada Program Studi Manajemen Fakultas Ekonomi dan Bisnis Universitas Mercubuana.

Penulis menyadari sebagai manusia biasa dalam penelitian ini tidak lepas dari kesalahan dan kekurangan akibat keterbatasan pengetahuan serta pengalaman. Penyusunan skripsi ini tidak lepas dari bimbingan, bantuan dan dukungan yang sangat berarti dari berbagai pihak khususnya Ibu. Dr. Aty Herawati M.Si, selaku dosen pembimbing skripsi yang telah memberikan saran, waktu, bimbingan, semangat, pengetahuan dan nasehat-nasehat yang sangat bermanfaat yang telah diberikan kepada penulis. Oleh karena itu, penulis haturkan alhamdulillah ingin berterima kasih pada semua pihak yang telah membantu dalam penyusunan skripsi ini terutama kepada:

1. Dr. Ir. Arisetyanto Nugroho, MM selaku Rektor Universitas Mercubuana
2. Dr. Harnovinsah, Ak., M.Si., CA selaku Dekan Fakultas Ekonomi dan Bisnis Universitas Mercubuana
3. Dudi Permana, MM., Ph.D selaku ketua program studi manajemen fakultas Ekonomi dan Bisnis Universitas Mercubuana
4. Seluruh dosen dan staf Program Studi Manajemen Fakultas Ekonomi dan Bisnis Universitas Mercubuana yang telah memberikan segenap ilmunya
5. Kedua orang tua dan suami tercinta Heroidi Gumay Ayah, Saparni Ibu, dan Hilmanulloh Suami yang telah memberikan semangat, doa dan dukungannya moral dan material yang tida henti-hentinya kepada

penulis serta memberi semangat dan memberikan banyak inspirasi dalam menyelesaikan skripsi ini.

6. Adik saya Hana Suffyana dan M.Facrizal Gumay yang telah banyak membantu dan memberikan semangat dalam menyelesaikan skripsi ini.
7. Kepada rekan-rekan satu bimbingan Ibu Dr. Aty Herawati M.Si yang selalu memberikan semangat dan dorongan untuk penulis menyelesaikan skripsi ini.
8. Pihak-pihak lain yang tidak bias penulis sebutkan satu persatu.

Penulis menyadari sepenuhnya bahwa skripsi ini masih jauh dari sempurna dikarenakan terbatasnya pengalaman dan pengetahuan yang dimiliki penulis. Oleh karena itu, penulis mengharapkan segala bentuk saran serta masukan bahkan kritik yang membangun dari berbagai pihak. Semoga skripsi ini bermanfaat dan dapat menambah pengetahuan khususnya bagi penulis dan pembaca pada umumnya. Akhir kata dengan segala ketulusan dan kerendahan diri, penulis mohon maaf apabila ada kesalahan dan kelemahan dalam skripsi ini.



Jakarta, Januari 2017

Heni Suffyani

## DAFTAR ISI

<b>SURAT PERNYATAAN KATYA SENDIRI .....</b>	<b>i</b>
<b>LEMBAR PENGESAHAN SKRIPSI .....</b>	<b>ii</b>
<b>ABSTRAK .....</b>	<b>iii</b>
<b>KATA PENGANTAR.....</b>	<b>v</b>
<b>DAFTAR ISI .....</b>	<b>viii</b>
<b>DAFTAR TABEL .....</b>	<b>xiii</b>
<b>DAFTAR GAMBAR.....</b>	<b>xiv</b>
<b>DAFTAR LAMPIRAN .....</b>	<b>xv</b>
<b>BAB I           PENDAHULUAN</b>	
A. Latar Belakang.....	1
B. Rumusan Masalah.....	7
C. Tujuan dan Kontribusi Penelitian .....	8
a. Tujuan Penelitian .....	8
b. Kontribusi Penelitian .....	8
<b>BAB II          TINJAUAN PUSTAKA</b>	
A. Kajian Pustaka .....	9
1. Pengertian Manajemen.....	9
2. Pengertian Manajemen Keuangan .....	10
a. Fungsi Manajemen Keuangan.....	12
b. TujuanManajemen Keuangan .....	13
3. Laporan Keuangan .....	14
a. Tujuan Laporan Keuangan.....	15
b. Jenis-Jenis Laporan Keuangan.....	15
4. Analisis Laporan Keuangan .....	16
5. Pengertian Rasio Keuangan .....	19
6. Analisis Rasio Keuangan .....	19
a. Jenis-Jenis Rasio Keuangan.....	20

	b. Jenis-Jenis Rasio Likuiditas .....	21
	c. Jenis-Jenis Rasio Solvabilitas .....	23
	d. Jenis-Jenis Rasio Aktifitas .....	26
	e. Jenis-Jenis Rasio Profitabilitas.....	29
	f. Jenis-Jenis Rasio NilaiPasar .....	32
	7. <i>Earning Per Share</i> (EPS).....	33
	8. <i>Return On Equity</i> (ROE).....	38
	9. Saham.....	39
	a. Jenis-jenis Saham.....	41
	b. Manfaat Dan Kepemilikan Saham .....	41
	c. Harga Saham.....	43
	d. Faktor-faktor Yang Mempengaruhi Harga Saham....	45
	10. PenelitianTerdahulu .....	49
	B. Rerangka Pemikiran.....	54
	C. Hipotesis Penelitian .....	55
<b>BAB III</b>	<b>METODE PENELITIAN</b>	
	A. Waktu dan Tempat Penelitian .....	58
	1. Waktu Penelitian.....	58
	2. Tempat Penelitian .....	58
	B. Desain Penelitian .....	59
	C. Definisi dan Oprasionalisasi Variabel.....	59
	1. Definisi Variabel.....	59
	2. Oprasional Variabel .....	61
	D. Populasi dan Sample Penelitian .....	61
	1. Populasi Penelitian.....	61
	2. Sample Penelitian.....	61
	E. Teknik Pengumpulan Data.....	62
	F. Metode Penelitian .....	63
	1. Penelitian Statistik Deskriptif .....	63
	2. Analisis Kelayakan Data.....	64



3.	Analisis Data Panel .....	65
a.	<i>Common Effect</i> .....	66
b.	<i>Fixed Effect</i> .....	67
c.	<i>Random Effect</i> .....	68
4.	Pemilihan Model Regresi Data Panel .....	68
a.	Uji <i>Chow-Test</i> .....	68
b.	Uji <i>Hausman-Test</i> .....	70
5.	Analisis Model Regresi Data Panel .....	71
a.	Koefisien Determinasi .....	71
b.	Pengujian Model Regresi Data Panel F.....	72
6.	Analisis Koefisien Regresi Data Panel .....	73
<b>BAB IV</b>	<b>HASIL DAN PEMBAHASAN</b>	
A.	Gambaran Umum (Objek Penelitian) .....	75
B.	Analisis Statistik Deskriptif .....	86
C.	Analisis Kelayakan Data .....	88
1.	Uji Stasioner Harga Saham .....	89
2.	Uji Stasioner <i>Earning Per Share</i> .....	91
3.	Uji Stasioner <i>Return On Equity</i> .....	92
D.	Analisis Model Regresi Data Panel .....	94
1.	<i>Common Effect</i> .....	94
2.	<i>Fixed Effect</i> .....	95
3.	<i>Random Effect</i> .....	97
E.	Analisis Pemilihan Model Data Panel .....	98
1.	Uji <i>Chow-Test</i> .....	98
2.	Uji <i>Hausman-Test</i> .....	100
F.	Analisis Regresi Data Panel.....	101
1.	Koefisien Determinasi ( $R^2$ ) .....	101
2.	Pengujian Model Regresi Data Panel (Uji F) .....	103
G.	Pengaruh <i>Earning Per Share</i> dan <i>Return On Equity</i> Terhadap Harga Saham .....	104

	1. Pengaruh <i>Earning Per Share</i> Terhadap Harga Saham...104
	2. Pengaruh <i>Return On Equity</i> Terhadap Harga Saham.....106
<b>BAB V</b>	<b>SIMPULAN DAN SARAN</b>
	A. Kesimpulan .....109
	B. Saran .....109
	1. Bagi Perusahaan.....109
	2. Bagi Investor.....110
	3. Bagi Peneliti Selanjutnya.....110
<b>DAFTAR PUTAKA</b>	<b>.....112</b>
<b>LAMPIRAN</b>	



## DAFTAR TABEL

No	Keterangan	Halaman
1.1	Tabel Harga Saham Perusahaan Food And Beverage .....	3
2.1	Tabel Penelitian Terdahulu .....	53
3.1	Tabel Definisi Oprasional Variabel .....	63
3.2	Tabel Data Sample Perusahaan Food And Beverage.....	64
4.1	Tabel Statistik Deskriptif Harga Saham.....	88
4.2	Tabel Statistik Deskriptif <i>Earning Per Share</i> .....	89
4.3	Tabel Statistik Deskriptif <i>Return On Equity</i> .....	90
4.4	Tabel Unit Root Test Harga Saham .....	92
4.5	Tabel Unit Root Test <i>Earning Per Share</i> .....	93
4.6	Tabel Unit Root Test <i>Return On Equity</i> .....	95
4.7	Tabel <i>Common Effect</i> .....	96
4.8	Tabel <i>Fixed Effect</i> .....	97
4.9	Tabel <i>Random Effect</i> .....	99
4.10	Tabel Uji <i>Chow-Test</i> .....	101
4.11	Tabel Uji <i>Hausman-Test</i> .....	102
4.12	Tabel Koefisien Determinasi $R^2$ .....	103
4.13	Tabel Uji F-Statistik.....	105
4.14	Tabel Uji Statistik Eps .....	107
4.15	Tabel Uji Statistik Roe.....	108

## DAFTAR GAMBAR

No	Keterangan	Halaman
2.1	Gambar Rerangka Pemikiran.....	56



## DAFTAR LAMPIRAN

No	Keterangan	Halaman
Lampiran 1	Kondisi Harga Saham Eps, Roe Tahun 2011-2015 .....	116
Lampiran 2	Rerangka Pemikiran .....	118
Lampiran 3	Variabel Dan Skala Pengukuran .....	119
Lampiran 4	Sampel Perusahaan Dalam Penelitian .....	120
Lampiran 5	Statistik Deskriptif Harga Saham.....	121
Lampiran 6	Statistik Deskriptif <i>Earning Per Share</i> .....	122
Lampiran 7	Statistik Deskriptif <i>Return On Equity</i> .....	123
Lampiran 8	Unit Root Test Harga Saham <i>1st Difference</i> .....	124
Lampiran 9	Unit Root Test Eps <i>2<sup>nd</sup> Difference</i> .....	125
Lampiran 10	Unit Root Test Roe <i>2<sup>nd</sup> Difference</i> .....	126
Lampiran 11	<i>Common Effect</i> .....	127
Lampiran 12	<i>Fixed Effect</i> .....	128
Lampiran 13	<i>Random Effect</i> .....	129
Lampiran 14	Uji <i>Chow-Test</i> .....	130
Lampiran 15	Uji <i>Hausman-Test</i> .....	131
Lampiran 16	Koefisien Determinasi $R^2$ .....	132
Lampiran 17	Uji F Statistik .....	133
Lampiran 18	Uji Statistik t Eps .....	134
Lampiran 19	Uji Statistik t Roe.....	135