

PENGARUH *EARNING PER SHARE* (EPS) DAN *DIVIDEND PAYOUT RATIO* (DPR) TERHADAP HARGA SAHAM

(Studi Pada Perusahaan Makanan dan Minuman yang terdaftar
di Bursa Efek Indonesia periode 2011-2015)

SKRIPSI



Nama : Lala Purwitasari

NIM : 43112110141

**Program Studi Manajemen
FAKULTAS EKONOMI DAN BISNIS
UNIVERSITAS MERCU BUANA
JAKARTA
2017**

PENGARUH *EARNING PER SHARE* (EPS) DAN *DIVIDEND PAYOUT RATIO* (DPR) TERHADAP HARGA SAHAM

(Studi Pada Perusahaan Makanan dan Minuman yang terdaftar
di Bursa Efek Indonesia periode 2011-2015)

SKRIPSI

**Diajukan Untuk Memenuhi Salah Satu Persyaratan Memperoleh Gelar
Sarjana Ekonomi Pada Fakultas Ekonomi dan Bisnis Program Studi
Manajemen Universitas Mercu Buana Jakarta**



Nama : Lala Purwitasari

NIM : 43112110141

**Program Studi Manajemen
FAKULTAS EKONOMI DAN BISNIS
UNIVERSITAS MERCU BUANA
JAKARTA
2017**

SURAT PERNYATAAN KARYA SENDIRI

Yang bertanda tangan di bawah ini :

Nama : Lala Purwitasari

NIM : 43112110141

Program Studi : S1 Manajemen

Menyatakan bahwa skripsi ini adalah murni karya sendiri apabila saya mengutip dari hasil karya orang lain, maka saya mencantumkan sumbernya sesuai dengan ketentuan yang berlaku. Saya bersedia dikenai sanksi pembatalan skripsi ini apabila terbukti melakukan tindakan plagiat (penjiplakan).

Demikian pernyataan ini saya buat dengan sebenarnya.

UNIVERSITAS
MERCU BUANA

Jakarta, 26 Desember 2016



NIM : 43112110141

LEMBAR PENGESAHAN SKRIPSI

Nama : Lala Purwitasari
NIM : 43112110141
Program Studi : S1 Manajemen
Judul Skripsi : Pengaruh *Earning Per Share* (EPS) dan *Dividend Payout Ratio* (DPR) terhadap Harga Saham (Studi Pada Perusahaan Makanan dan Minuman yang terdaftar di Bursa Efek Indonesia periode 2011-2015)
Tanggal Lulus Ujian : 17 Maret 2017

Disahkan Oleh:

Pembimbing,



Dr. Aty Herawati, M.Si

Tanggal : 21-3-17


Ketua Penguji,



Iwan Firdaus, S.Kom, MM

Tanggal : 20/3/2017

Dekan,




Dr. Harnovinsah, Ak., M.Si., CA

Tanggal :

Ketua Program Studi

S1 Manajemen,



Dudi Permana.,ST.,MM.,Ph.D

Tanggal : 20/3/2017

KATA PENGANTAR

Segala puji bagi Allah SWT yang telah memberikan rahmat dan karunia-Nya kepada peneliti, sehingga penulis dapat menyelesaikan skripsi ini dengan judul **“Pengaruh *Earning Per Share (EPS)* dan *Dividend Payout Ratio (DPR)* terhadap Harga Saham (Studi Pada Perusahaan Makanan dan Minuman yang terdaftar di Bursa Efek Indonesia periode 2011-2015)”**. Skripsi ini merupakan syarat untuk memperoleh gelar sarjana pada Program Studi Manajemen Fakultas Ekonomi dan Bisnis Universitas Mercu Buana.

Penulis menyadari sebagai manusia biasa dalam penelitian ini tidak lepas dari kesalahan dan kekurangan karena keterbatasan pengetahuan serta pengalaman. Penyusunan skripsi ini tidak lepas dari bimbingan, bantuan dan dukungan yang sangat berarti dari berbagai pihak, khususnya Dr. Aty Herawati M.Si, selaku dosen pembimbing skripsi yang telah memberikan saran, waktu, bimbingan, semangat, pengetahuan dan nasehat-nasehat yang sangat bermanfaat yang telah diberikan kepada penulis. Oleh karena itu, dalam kesempatan ini penulis berterima kasih pada semua pihak yang telah membantu dalam penyusunan skripsi ini terutama kepada:

1. Dr. Ir. Arisetyanto Nugroho, MM selaku Rektor Universitas Mercu Buana.
2. Dr. Harnovinsah, Ak., MSi., CA, selaku Dekan Fakultas Ekonomi dan Bisnis Universitas Mercu Buana.


3. Jajaran program studi Manajemen S1, Dudi Permana., ST., MM., Ph. D selaku Ketua Program Studi Manajemen S1, Fakultas Ekonomi dan Bisnis Universitas Mercu Buana, Jakarta.
4. Seluruh dosen dan staf Program Studi Manajemen Fakultas Ekonomi dan Bisnis Universitas Mercu Buana yang telah memberikan segenap ilmunya.
5. Sahabat-sahabat seperjuangan: R. Dewi Sinta, Mega Wijayanti, Heni Suffyani, Imas Handayani yang selalu memberikan keceriaan, motivasi, semangat dan perhatiannya.
6. Seluruh manager di kantor: Bapak Djoko.ES, Bapak Wiwi, Ibu Sus Mirantiningtyas, dan Ibu Juju. Yang telah memberikan waktu, motivasi, semangat dan juga perhatiannya kepada penulis.
7. Teman-teman satu perjuangan dalam bimbingan: Arif Alfian, Novi Yuliana, Robiatul Adawiyah, Yana Supriatna, R. Dewi Sinta, Imas Handayani, Heni Suffyani, dan Mega Wijayanti yang selama kurang lebih 4 bulan bersama-sama menyelesaikan skripsi dan memberikan dukungan serta semangat kepada penulis.
8. Semua teman-teman seperjuangan manajemen S1 2012 dan pihak-pihak yang tidak bisa penulis sebutkan satu persatu, terima kasih atas bantuan, semangat dan dukungannya.

Penulis menyadari sepenuhnya bahwa skripsi ini masih jauh dari sempurna dikarenakan terbatasnya pengalaman dan pengetahuan yang dimiliki penulis. Oleh karena itu, penulis mengharapkan segala bentuk saran serta masukan bahkan

kritik yang membangun dari berbagai pihak. Semoga skripsi ini bermanfaat dan dapat menambah pengetahuan khususnya bagi penulis dan pembaca pada umumnya.

Akhir kata dengan segala ketulusan dan kerendahan diri, penulis memohonkan maaf terdapat kesalahan dan kelemahan dalam skripsi ini.

Jakarta, 26 Desember 2016



Lala Purwitasari

UNIVERSITAS
MERCU BUANA

DAFTAR ISI

SURAT PERNYATAAN	i
LEMBAR PENGESAHAN	ii
ABSTRACT	iii
ABSTRAK	iv
KATA PENGANTAR	v
DAFTAR ISI	viii
DAFTAR TABEL	xii
DAFTAR GAMBAR	xiii
DAFTAR LAMPIRAN	xiv
BAB 1 PENDAHULUAN	
A. Latar Belakang	1
B. Rumusan Masalah	9
C. Tujuan Penelitian	9
D. Kontribusi Penelitian	10
BAB II KAJIAN PUSTAKA, RERANGKA PEMIKIRAN DAN HIPOTESIS	
A. Kajian Pustaka	12
1. Manajemen Keuangan.....	12
a. Fungsi Manajemen Keuangan	14
b. Tujuan Manajemen Keuangan.....	16
2. Laporan Keuangan.....	17
a. Pengertian Laporan Keuangan	17
b. Tujuan Laporan Keuangan.....	18
c. Manfaat Laporan Keuangan.....	20
d. Analisis Laporan Keuangan	20
e. Teknik Analisa Laporan Keuangan	22
f. Analisis Rasio Keuangan	23
3. Saham	47
a. Jenis-jenis Saham.....	48

b. Manfaat dan Risiko Kepemilikan Saham.....	50
c. Faktor-faktor yang mempengaruhi harga saham	52
4. Penelitian Terdahulu.....	54
B. Rerangka Pemikiran.....	56
C. Hipotesis	57
BAB III METODE PENELITIAN	
A. Waktu dan Tempat Penelitian.....	60
1. Waktu Penelitian	60
2. Tempat Penelitian.....	60
B. Desain Penelitian	60
C. Definisi dan Operasionalisasi Variabel.....	61
1. Definisi Variabel	61
2. Operasionalisasi Variabel.....	62
D. Populasi dan Sampel Penelitian.....	63
1. Populasi Penelitian	63
2. Sampel Penelitian	64
E. Teknik Pengumpulan Data.....	65
F. Metode Analisis	66
1. Penelitian Statistik Deskriptif.....	66
2. Analisis kelayakan data	67
3. Analisis Model Regresi Data Panel	68
a. <i>Common Effect</i>	70
b. <i>Fixed Effect</i>	70
c. <i>Random Effect</i>	71
4. Analisis Pemilihan Model Regresi Data Panel.....	72
a. Uji <i>Chow-Test</i>	72
b. Uji <i>Hausman</i>	73
5. Analisis Model Regresi Data Panel	75
a. Koefisien Determinasi (R^2).....	75
b. Pengujian Model Regresi Data Panel (Uji F)	75
6. Analisis Koefisiensi Regresi Data Panel (Uji t).....	77

BAB IV HASIL DAN PEMBAHASAN

A. Gambaran Umum Perusahaan.....	79
B. Analisis Statistik Deskriptif	92
1. Statistik Deskriptif Harga Saham.....	92
2. Statistik Deskriptif EPS	93
3. Statistik Deskriptif DPR	94
C. Analisis Kelayakan Data.....	95
1. Uji Stasioneritas.....	95
D. Analisis Model Regresi Data Panel	99
1. Uji <i>Common Effect</i>	99
2. Uji <i>Fixed Effect</i>	100
3. Uji <i>Random Effect</i>	101
E. Analisis Pemilihan Model Data Panel	102
1. Uji <i>Chow</i>	103
2. Uji <i>Hausman</i>	104
F. Analisis Regresi Data Panel.....	106
1. Koefisiensi Determinasi (R^2).....	106
2. Pengujian Model Regresi Data Panel (Uji F).....	107
G. Analisis Pengaruh EPS dan DPR terhadap Harga Saham	108
1. Analisis Pengaruh <i>Earning Per Share</i> (EPS) Terhadap Harga Saham	108
2. Analisis Pengaruh <i>Dividend Payout Ratio</i> (DPR) Terhadap Harga Saham	110

BAB V SIMPULAN DAN SARAN

A. Simpulan	112
B. Saran	113
1. Bagi Perusahaan	113
2. Bagi Investor	113
3. Bagi Penelitian Selanjutnya.....	114

DAFTAR PUSTAKA.....	115
----------------------------	------------

DAFTAR TABEL

Keterangan	Halaman
1.1	Tabel Harga Saham sektor Perusahaan Makanan dan Minuman Yang terdaftar di BEI Periode 2011-20153
2.1	Tabel Penelitian Terdahulu.....54
3.1	Tabel Operasionalisasi Variabel.....63
3.2	Tabel Data Sampel Perusahaan makanan dan minuman di BEI65
4.1	Tabel Statistik Deskriptif Harga Saham92
4.2	Tabel Statistik Deskriptif EPS.....93
4.3	Tabel Statistik Deskriptif DPR.....94
4.4	Tabel Unit Root Test Harga Saham.....95
4.5	Tabel Unit Root Test <i>Earning Per Share</i>96
4.6	Tabel Unit Root Test <i>Dividend Payout Ratio</i>97
4.7	Tabel <i>Common Effect</i>99
4.8	Tabel <i>Fixed Effects</i>100
4.9	Tabel <i>Random Effects</i>102
4.10	Tabel Uji <i>Chow</i>103
4.11	Tabel Uji <i>Hausman</i>104
4.12	Tabel Koefisien Determinasi (R ²).....106
4.13	Tabel Pengujian Model Regresi Data Panel (Uji F).....108
4.14	Tabel Analisis Pengaruh EPS terhadap Harga Saham109
4.15	Tabel Analisis Pengaruh DPR terhadap Harga Saham.....110

DAFTAR GAMBAR

Keterangan	Halaman
2.1	Gambar Rerangka Pemikiran Teoritis57



DAFTAR LAMPIRAN

Keterangan	Halaman
Lampiran 1 Tabulasi Data Harga Saham, EPS dan DPR.....	119
Lampiran 2 Analisis Statistik Deskriptif.....	120
Lampiran 3 Uji Stasionaritas	121
Lampiran 4 Uji Analisa Model Regresi Data Panel.....	123
Lampiran 5 Uji <i>Chow</i>	125
Lampiran 6 Uji <i>Hausman</i>	126
Lampiran 7 Koefisien Determinasi	127
Lampiran 8 Pengujian Model Regresi Data Panel (Uji F).....	127
Lampiran 9 Analisis Pengaruh EPS dan DPR terhadap Harga Saham.....	127

