

**PENGARUH RASIO PROFITABILITAS, RASIO SOLVABILITAS, RASIO
LIKUIDITAS, DAN RASIO AKTIVITAS TERHADAP RETURN SAHAM
PADA PERUSAHAAN AUTOMOTIF YANG TERDAFTAR DI BEI
PERIODE 2010-2013**

SKRIPSI

Program Studi Akuntansi – S1

**Nama : FATHUR ROSI
NIM : 43211110280**



FAKULTAS EKONOMI DAN BISNIS

UNIVERSITAS MERCU BUANA

JAKARTA

2015

SURAT PERNYATAAN KARYA SENDIRI

Yang bertanda tangan dibawah ini :

Nama : Fathur Rosi

NIM : 43211110280

Program Studi : Akuntansi

Menyatakan bahwa skripsi ini adalah murni hasil karya sendiri. Apabila saya mengutip dari hasil karya orang lain, maka saya mencantumkan sumber sesuai dengan ketentuan yang berlaku. Saya bersedia dikenai sanksi pembatalan skripsi ini apabila terbukti melakukan tindakan plagiat (penjiplakan).

Demikian pernyataan ini saya buat dengan sebenarnya.

Jakarta, Februari 2015



(Fathur Rosi)
43211110280

MERCU BUANA


LEMBAR PENGESAHAN SKRIPSI


Nama : Fathur Rosi
NIM : 43211110280
Program Studi : S1 Akuntansi
Judul Skripsi : Pengaruh Rasio Profitabilitas, Rasio Likuiditas, Rasio Solvabilitas Dan Rasio Aktivitas Terhadap Return Saham pada Perusahaan Automotif Yang Terdaftar di BEI Periode 2010-2013.
Tanggal Lulus Ujian : 25 Februari 2015

Disahkan Oleh :

Pembimbing,

Ketua Penguji,


Nurlis, SE, Ak., M.Si., CA.



Fitri Indriawati, SE, M.Si


Tanggal : 01-03-2015

Tanggal : 01-03-2015

Dekan,

Ketua Program Studi
S1 Akuntansi,


Prof. Dr. Wiwik Utami, Ak., MS., CA.


Dr. Harnovinsah, Ak., M.Si., CA.

Tanggal : 5-3-2015

Tanggal : 01-03-2015

KATA PENGANTAR

Segala puji dan syukur penulis panjatkan kehadirat Allah SWT yang telah memberikan limpahan rahmat, karunia, dan hidayah-Nya kepada kita semua. Tak lupa Shalawat dan Salam senantiasa tercurah kepada suri teladan umat manusia Nabi Muhammad SAW. Puji syukur Alhamdulillah atas segala kebesaran Allah SWT sehingga penulis dapat menyelesaikan skripsi yang berjudul “Pengaruh Rasio Profitabilitas, Rasio Solvabilitas, Rasio Likuiditas, Dan Rasio Aktivitas Terhadap Return Saham Pada Perusahaan Automotif Yang Terdaftar di BEI Periode 2010-2013” ini dengan baik. Penulis dengan sekuat tenaga telah mencurahkan segala kemampuan yang dimiliki untuk menyusun skripsi ini dengan harapan dapat menjadi karya yang memenuhi syarat untuk memperoleh gelar Sarjana Strata 1 (S1). Penulis menyadari dalam penyusunan skripsi ini tidak terlepas dari bantuan berbagai pihak, yang selalu memberikan semangat, dukungan, saran, dan masukan yang sangat berarti hingga terselesaikannya skripsi ini, oleh karena itu, penulis ingin menyampaikan rasa terimakasih dan penghargaan kepada :

1. Dr. Ir. Arisetyanto Nugroho. MM. Selaku Rektor Universitas Mercubuana
2. Ibu Prof Dr. Wiwik Utami, AK., M.Si selaku Dekan Fakultas Ekonomi dan Bisnis Universitas Mercu Buana beserta jajarannya yang telah membantu dan memberikan dukungan administratif selama ini
3. Bapak Dr. Harnovinsyah, SE.,Ak.,M.Si. selaku Kepala Program Studi Akuntansi Fakultas Ekonomi dan Bisnis Universitas Mercu Buana.
4. Ibu Dra. Nurlis, Ak., M.Si Selaku Dosen Pembimbing skripsi yang telah membimbing dan mengarahkan dalam penyusunan skripsi ini
5. Dosen Penguji 1 dan 2, yang telah memberikan banyak ilmu, kritik, dan saran yang membangun dalam penyusunan skripsi ini.
6. Segenap staf Pengajar Fakultas Ekonomi dan Bisnis Universitas Mercubuana Jakarta yang telah memberikan bekal ilmu yang sangat bermanfaat bagi penulis.

7. Segenap staf Administrasi dan Perpustakaan Fakultas Ekonomi dan Bisnis Universitas Mercubuana Jakarta yang telah membantu baik selama kuliah maupun proses penyusunan skripsi ini.
8. Bapak, Ibu, adik – adik yang selalu memberikan doa dan kasih sayang yang tiada henti, serta motivasi agar terselesainya skripsi ini.
9. Rekan Kerja yang selalu memberi semangat, doa, dan bantuan selama ini.
10. Teman-teman di Jurusan Ekonomi kelas karyawan angkatan 2011 yang telah memberikan motivasi, persahabatan, dan kerjasama selama ini.
11. Semua pihak yang telah membantu penulis dalam menyelesaikan skripsi ini, yang tidak dapat disebutkan satu persatu.

Penulis menyadari di dalam penyusunan skripsi ini masih terdapat banyak kekurangan baik dalam segi materi atau pun penulisan. Oleh karena itu, penulis mohon kritik dan saran yang bersifat membangun demi kesempurnaan penulisan dimasa yang akan datang. Akhir kata penulis berharap semoga skripsi ini dapat berguna bagi penulis pada khususnya dan para pembaca umumnya.

Jakarta, Februari 2015

Penulis

UNIVERSITAS
MERCU BUANA

Fathur Rosi


DAFTAR ISI

	Halaman
SURAT PERNYATAAN KARYA SENDIRI.....	i
LEMBAR PENGESAHAN SKRIPSI	ii
KATA PENGANTAR	iii
ABSTRAK	v
DAFTAR ISI.....	vii
DAFTAR TABEL.....	xi
BAB I PENDAHULUAN.....	1
A. Latar Belakang Masalah	1
B. Perumusan Masalah.....	5
C. Tujuan dan Manfaat Penelitian.....	6
BAB II KAJIAN PUSTAKA, KERANGKA PEMIKIRAN DAN	
HIPOTESIS.....	8
A. <i>Signalling Theory</i>	8
B. <i>Agency Theory</i>	8
C. <i>Return Saham</i>	10
1. Pengertian <i>Return Saham</i>	10
2. Jenis-jenis <i>Return Saham</i>	10

	3.Komponen <i>Return</i> Saham	10
	4.Rumus Menghitung <i>Return</i> Saham	11
	D. Analisis Laporan keuangan.....	11
	1.Pengertian Analisa Laporan Keuangan.....	11
	2.Tujuan Analisa laporan Keuangan.....	12
	3.Jenis Analisa Rasio Keuangan	13
	a. Analisa Rasio <i>Profitabilitas</i>	13
	b. Analisa Rasio <i>Solvabilitas</i>	17
	c. Analisa Rasio Likuiditas	21
	d. Analisa Rasio Aktivitas.....	24
	E. Penelitian Terdahulu.....	30
	F. Kerangka Pemikiran dan Hipotesis	32
BAB III	METODE PENELITIAN.....	36
	A. Waktu dan Tempat.....	36
	B. Desain Penelitian	36
	C. Definisi dan Operasional Variable.....	37
	1.Definisi Variable	37
	2.Operasional variable	39
	D.Populasi dan Sampel Penelitian.....	39
	E. Pengumpulan Data.....	40
	F. Metode Analisis Data	41
	1.Analisis Statistik Deskriptif	41

	2. Uji Asumsi Klasik.....	41
	a. Uji Normalitas.....	41
	b. Uji Multikolonieritas.....	42
	c. Uji Autokorelasi.....	43
	d. Uji Heteroskedastisitas.....	44
	3. Uji Kesesuaian Model.....	45
	a. Uji F.....	45
	b. Uji Koefisien Determinasi (R ²).....	46
	4. Uji Hipotesis.....	46
	a. Analisis Regresi Berganda.....	46
	b. Uji t.....	47
BAB IV	ANALISIS HASIL DAN PEMBAHASAN.....	48
	A. Analisis Hasil.....	48
	1. Analisis Statistik Deskriptif.....	48
	2. Uji Asumsi Klasik.....	51
	a. Uji Normalitas.....	51
	b. Uji Multikolonieritas.....	52
	c. Uji Autokorelasi.....	53
	d. Uji Heteroskedastisitas.....	54
	3. Uji Kesesuaian Model.....	55
	a. Uji F.....	55
	b. Uji Koefisien Determinasi (R ²).....	56
	4. Uji Hipotesis.....	57

	a. Analisis Regresi Berganda.....	57
	b. Uji t	58
	B. Pembahasan	59
BAB V	SIMPULAN DAN SARANA.....	62
	A. Simpulan.....	62
	B. Saran	63
	DAFTAR PUSTAKA	65
	LAMPIRAN.....	67



UNIVERSITAS
MERCU BUANA

DAFTAR TABEL

Tabel 2.1 Penelitian Terduhulu.....	30
Tabel 3.1 Operisional Variable	39
Tabel 3.2 Daftar Perusahaan	40
Tabel 3.3 Pengambilan Keputusan Autokorelasi.....	44
Tabel 4.1 Deskripsi Variable Penelitian	49
Tabel 4.2 Uji Normalitas Setelah Mengeluarkan Data Outliner.....	52
Tabel 4.3 Uji Multikoleneartitas	52
Tabel 4.4 Uji Autokorelasi.....	53
Tabel 4.5 Uji Penghitungan Autokorelasi.....	53
Tabel 4.6 Uji Heterokedastisitas	54
Tabel 4.7 Uji F.....	55
Tabel 4.8 Uji Koefisien Determinasi	56
Tabel 4.9 Analisis Regresi Berganda.....	57