

**PENGARUH FINANCIAL DEBT, FIXED FINANCIAL ASSET,  
NIM dan BOPO TERHADAP PROFITABILITAS**

**(Studi Empiris Pada Bank Konvensional yang Terdaftar di  
Bursa Efek Indonesia Periode 2016-2019)**

**SKRIPSI**

**Diajukan Untuk Memenuhi Salah Satu Persyaratan Memperoleh Gelar Sarjana  
Ekonomi Pada Fakultas Ekonomi dan Bisnis Program Studi Akuntansi  
Universitas Mercu Buana Jakarta**



Nama : Nur Amalia

NIM : 43217010049

UNIVERSITAS  
MERCU BUANA

**Program Studi Akuntansi  
FAKULTAS EKONOMI DAN BISNIS  
UNIVERSITAS MERCU BUANA**

**JAKARTA**

**2021**

## ***ABSTRACT***

*This study aims to determine whether the effect of Financial Debt (DAR), Fixed Financial Asset (Fixed Asset), Net Interest Margin (NIM) and Operating Expense Operating Income (BOPO) to Return On Asset (ROA). The population in this study is state-owned companies listed on the Indonesia Stock Exchange (IDX) for the 2016-2019 period.*

*Based on the purposive sampling method there are 104 final samples from this study. The analytical method used is multiple linear regression analysis.*

*The results of this study indicate that Financial Debt (DAR) had an positive and significant effect to Return On Asset (ROA), Fixed Financial Asset (Fixed Asset) not significant effect to Return On Asset (ROA), Net Interest Margin (NIM) had an positive and significant effect on Return On Asset (ROA) and Operating Expense Operating Income (BOPO) had an effect negative but significant to Return On Asset (ROA).*

***Keywords : Return On Asset (ROA), Financial Debt (DAR), Fixed Financial Asset (Fixed Asset), Net Interest Margin (NIM), Operating Expense Operating Income (BOPO).***



## ABSTRAK

Penelitian ini bertujuan untuk membuktikan secara empiris pengaruh *Financial Debt (DAR)*, *Fixed Financial Asset (Fixed Asset)*, *Net Interest Margin (NIM)* dan *Beban Operasional Pendapatan Operasional (BOPO)* terhadap *Return On Asset (ROA)*. Populasi dalam penelitian ini merupakan Perusahaan Perbankan yang terdaftar di Bursa Efek Indonesia (BEI) periode 2016-2019.

Berdasarkan metode *purposive sampling* terdapat 104 sampel akhir dari penelitian ini. Metode analisis yang digunakan adalah analisis regresi linear berganda.

Hasil penelitian ini menunjukkan bahwa *Financial debt (DAR)* berpengaruh positif dan signifikan terhadap *Return On Asset (ROA)*, *Fixed Financial Asset (Fixed Asset)* tidak berpengaruh signifikan terhadap *Return On Asset (ROA)*, *Net Interest Margin (NIM)* berpengaruh positif dan signifikan terhadap *Return On Asset (ROA)* dan *Beban Operasional Pendapatan Operasional (BOPO)* berpengaruh negatif dan signifikan terhadap *Return On Asset (ROA)*.

**Kata kunci :** *Return On Asset (ROA)*, *Financial debt (DAR)*, *Fixed Financial Asset (Fixed Asset)*, *Net Interest Margin (NIM)*, *Beban Operasional Pendapatan Operasional (BOPO)*.



UNIVERSITAS  
MERCU BUANA

## SURAT PERNYATAAN KARYA SENDIRI

Yang bertanda tangan di bawah ini:

Nama : Nur Amalia  
NIM : 43217010049  
Program studi : S1 Akuntansi

Menyatakan bahwa skripsi ini adalah murni hasil karya sendiri apabila saya mengutip dari karya orang lain, maka saya mencantumkan sumbernya sesuai dengan ketentuan yang berlaku. Saya bersedia dikenai sanksi pembatalan skripsi ini apabila terbukti melakukan tindakan plagiat (penjiplakan).

Demikian pernyataan ini saya buat dengan sebenarnya.

Jakarta, 22 Januari 2021



Nur Amalia  
NIM: 43217010049

UNIVERSITAS  
MERCU BUANA

## LEMBAR PENGESAHAN SKRIPSI

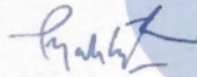
Nama : Nur Amalia  
NIM : 43217010049  
Judul Skripsi : Pengaruh Financial Debt, Fixed Financial Asset, Net Interest Margin dan Beban Operasional Pendapatan Operasional terhadap Profitabilitas (Studi kasus pada Bank Konvensional yang terdaftar di BEI periode 2016-2019)

Tanggal Lulus Ujian : 11 Februari 2021

Disahkan Oleh:

Pembimbing,

Ketua Penguji



Garin Pratiwi Solihati, SE., MM  
Tanggal: 16 Februari 2021


Fitri Indriawati, S.E., M.Si., CSRS  
Tanggal: 17 Februari 2021

UNIVERSITAS


Dekan,

Ketua Program Studi  
SI Akuntansi

MERCU BUANA



Dr. Harnovinsah, Ak., M.Si., CA.  
Tanggal:



Dr. Fardinal, SE., M.Si., Ak.,  
Tanggal:

## KATA PENGANTAR

Segala puji bagi Allah SWT yang telah memberikan rahmat dan karuniaNya kepada peneliti, sehingga penulis dapat menyelesaikan skripsi ini dengan judul **“Pengaruh Financial Debt, Fixed Financial Aset, Net Interest Margin dan Beban Operasional Pendapatan Operasional terhadap Profitabilitas (Studi kasus pada Bank Konvensional yang terdaftar di BEI periode 2016-2019)”**. Skripsi ini merupakan syarat untuk memperoleh gelar sarjana pada Program Studi Akuntansi Fakultas Ekonomi dan Bisnis Universitas Mercu Buana.

Penulis menyadari sebagai manusia biasa dalam penelitian ini tidak lepas dari kesalahan dan kekurangan akibat keterbatasan pengetahuan serta pengalaman. Penyusunan skripsi ini tidak lepas dari bimbingan, bantuan dan dukungan yang sangat berarti dari berbagai pihak, khususnya Ibu Garin Pratiwi Solihati, S.E., MM, selaku dosen pembimbing skripsi yang telah memberikan saran, waktu, bimbingan, semangat, pengetahuan dan nasihat-nasihat yang sangat bermanfaat yang telah diberikan kepada penulis. Oleh karena itu, dalam kesempatan ini penulis hanturkan Alhamdulillah atas kekuatan Allah SWT yang telah mencurahkan anugerahnya dan ingin berterima kasih pada semua pihak yang telah membantu dalam penyusunan skripsi ini terutama kepada :

1. Bapak Prof. Dr. Ngadino Surip Diposumarto, Ms., selaku Rektor Universitas Mercu Buana.



2. Bapak Dr. Harnovinsah, Ak., M.Si., CA., selaku Dekan Fakultas Ekonomi dan Bisnis Universitas Mercu Buana.
3. Bapak Dr. Fardinal, SE., M.Si., Ak., selaku Ketua Program Studi Akuntansi Fakultas Ekonomi dan Bisnis Universitas Mercu Buana.
4. Kedua orang tua tercinta yang telah memberikan semangat, doa dan dukungan moral dan material yang tiada henti-hentinya kepada penulis serta memberi semangat dan memberikan banyak inspirasi dalam menyelesaikan skripsi ini.
5. Seluruh dosen dan staf Program Studi Akuntansi Fakultas Ekonomi dan Bisnis Universitas Mercu Buana yang telah memberikan segenap ilmunya.
6. Teman - teman seperjuangan saya Angkatan Akuntansi 2017.
7. Daffa Vivian Bahy Kanz yang telah memberikan dukungan berupa doa dan semangat dalam penyelesaian tugas akhir ini tiada hentinya.
8. Teman - teman Hana, Afifah, Arshelinda, Carissa, Ka Desi, Jesica, Bang Gipari, Nabila, Rapi yang selalu setia menemani dan mendukung dalam penyusunan proposal skripsi ini.
9. Pihak – pihak lain yang tidak bisa penulis sebutkan satu persatu.

Penulis menyadari sepenuhnya bahwa skripsi ini masih jauh dari sempurna dikarenakan terbatasnya pengalaman dan pengetahuan yang dimiliki penulis. Oleh karena itu, penulis mengharapkan segala bentuk saran, masukan dan kritik yang membangun dari berbagai pihak. Semoga skripsi ini bermanfaat dan dapat menambah pengetahuan khususnya bagi penulis dan pembaca pada umumnya. Dengan segala

ketulusan dan kerendahan diri, penulis mohon maaf apabila ada kesalahan dan kelemahan dalam skripsi ini.

Jakarta, 28 Januari 2021



Nur Amalia





## DAFTAR ISI

<b>ABSTRACT</b> .....	<b>i</b>
<b>ABSTRAK</b> .....	<b>ii</b>
<b>SURAT PERNYATAAN KARYA SENDIRI</b> .....	<b>iii</b>
<b>LEMBAR PENGESAHAN SKRIPSI</b> .....	<b>iv</b>
<b>KATA PENGANTAR</b> .....	<b>v</b>
<b>DAFTAR ISI</b> .....	<b>viii</b>
<b>DAFTAR TABEL</b> .....	<b>xi</b>
<b>DAFTAR GAMBAR</b> .....	<b>xii</b>
<b>BAB I PENDAHULUAN</b> .....	<b>1</b>
A. Latar Belakang Penelitian.....	1
B. Rumusan Masalah Penelitian.....	6
C. Tujuan Penelitian.....	6
D. Kontribusi Penelitian.....	7
<b>BAB II KAJIAN PUSTAKA, RERANGKA PEMIKIRAN, DAN HIPOTESIS</b> ..	<b>8</b>
A. Kajian Pustaka.....	8
1. Teori Sinyal (Signalling Theory).....	8
2. Rasio Keuangan.....	9
3. Profitabilitas.....	10
4. Financial Debt.....	11
5. Fixed Financial Asset.....	11
6. Net Interest Margin (NIM).....	12
7. Beban Operasional Pendapatan Operasional (BOPO).....	13
8. Penelitian Terdahulu.....	13
B. Rerangka Pemikiran.....	22

C. Hipotesis.....	25
<b>BAB III METODE PENELITIAN.....</b>	<b>26</b>
A. Waktu dan Tempat Penelitian.....	26
B. Desain Penelitian.....	26
C. Definisi dan Operasionalisasi Variabel.....	27
1. Variabel Dependen.....	27
2. Variabel Independen.....	28
3. Financial Debt.....	28
4. Fixed Financial Asset.....	28
5. Net Interest Margin (NIM).....	29
6. Beban Operasional Pendapatan Operasional (BOPO).....	30
D. Populasi dan Sampel Penelitian.....	31
1. Populasi Penelitian.....	31
2. Sampel Penelitian.....	31
E. Teknik Pengumpulan Data.....	34
F. Metode Analisis Data.....	34
1. Analisis Statistik Deskriptif.....	35
2. Uji Asumsi Klasik.....	35
3. Uji Kelayakan Model.....	39
4. Uji Hipotesis.....	40
<b>BAB IV HASIL DAN PEMBAHASAN.....</b>	<b>43</b>
A. Gambaran Umum Objek Penelitian.....	43
B. Hasil Uji Statistik Deskriptif.....	43
C. Hasil Uji Asumsi Klasik.....	47

1. Hasil Uji Normalitas.....	47
2. Hasil Uji Multikolonieritas.....	48
3. Hasil Uji Heterokedastisitas.....	49
4. Uji Autokorelasi.....	51
D. Hasil Uji Kelayakan Model.....	52
1. Uji Koefisien Determinasi ( $R^2$ ).....	52
2. Uji Signifikansi Simultan (Uji Statistik F).....	53
E. Hasil Uji Hipotesis.....	55
1. Uji Signifikansi Parameter Individual (Uji Statistik t).....	55
2. Uji Analisis Regresi Linier Berganda.....	57
F. Pembahasan Hasil Penelitian.....	60
<b>BAB V SIMPULAN DAN SARAN.....</b>	<b>65</b>
A. Simpulan.....	65
B. Saran.....	65
<b>DAFTAR PUSTAKA.....</b>	<b>68</b>
<b>LAMPIRAN.....</b>	<b>73</b>



## DAFTAR TABEL

Tabel 2. 1 : Kesehatan Bank Berdasarkan ROA.....	11
Tabel 2. 2 : Kesehatan Bank Berdasarkan NIM.....	12
Tabel 2. 3 : Kesehatan Bank Berdasarkan BOPO.....	13
Tabel 2. 4 : Ringkasan Penelitian Terdahulu.....	19
Tabel 3. 1 : Operasionalisasi Variabel.....	30
Tabel 3. 2 : Kriteria Pemilihan Sampel.....	32
Tabel 3. 3 : Daftar Sampel Perusahaan Perbankan.....	33
Tabel 4. 1 : Hasil Uji Statistik Deskriptif.....	44
Tabel 4. 2 : Hasil Uji Normalitas.....	47
Tabel 4. 3 : Hasil Uji Multikolonieritas.....	49
Tabel 4. 4 : Hasil Uji Heterokedastisitas.....	50
Tabel 4. 5 : Hasil Uji Autokorelasi.....	52
Tabel 4. 6 : Hasil Uji Koefisien Determinasi ( $R^2$ ).....	53
Tabel 4. 7 : Hasil Uji Simultan (Uji F).....	54
Tabel 4. 8 : Uji Signifikansi Parameter Individual (Uji Statistik t).....	55
Tabel 4. 9 : Hasil Uji Analisis Regresi Linier Berganda.....	58

## DAFTAR GAMBAR

Gambar 1 .1 : Grafik Fenomena.....	2
Gambar 2 .1 : Rerangka Konseptual.....	24

