

PENGARUH NET PROFIT MARGIN, DEBT TO EQUITY RATIO,
CURRENT RATIO DAN INFLASI TERHADAP DIVIDEND
PAYOUT RATIO PADA PERUSAHAAN LQ45 TAHUN 2015-2018

SKRIPSI



Nama : Muhammad Rifki

Nim : 43117010168

PROGRAM STUDI MANAJEMEN
FAKULTAS EKONOMI DAN BISNIS
UNIVERSITAS MERCUBUANA

2021

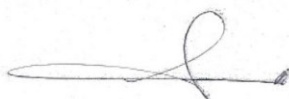
LEMBAR PENGESAHAN SKRIPSI

Nama : Muhammad Rifki
NIM : 43117010168
Program Studi : S1 Manajemen
Judul Skripsi : Pengaruh Net Profit Margin, Debt to Equity Ratio, Current Ratio dan Inflasi terhadap Dividend Payout Ratio Pada Perusahaan LQ45 Tahun 2015-2018

Tanggal Lulus Ujian : 3 Maret 2021

Disahkan oleh:


Pembimbing



Yuhartil, SE., ME

Tanggal: 10 Maret 2021

Ketua penguji



Dian Primanita Oktasari, SE.MM

Tanggal: 9 Maret 2021

Dekan




Dr. Harnovinsah, Ak., M.Si., CA.

Tanggal:

Ketua Program Studi

S1 Manajemen



Dr. Daru Asih, M.Si

Tanggal:

SURAT PERNYATAAN KARYA SENDIRI

Yang bertanda tangan dibawah ini:

Nama : Muhammad Rifki

NIM : 43117010168

Program Studi : S1 Manajemen

Menyatakan bahwa skripsi ini adalah murni hasil karya sendiri apabila saya mengutip dari hasil karya orang lain, maka saya mencantumkan sumbernya sesuai dengan ketentuan yang berlaku. Saya bersedia dikenai sanksi pembatalan skripsi ini apabila terbukti melakukan tindakan plagiat (penjiplakan).

Demikian pernyataan ini saya buat dengan sebenarnya.

Jakarta, 3 Maret 2021



Muhammad Rifki

NIM: 43117010168

ABSTRACT

This research aims to know the influence of the Net Profit Margin (NPM), Debt to Equity Ratio (DER), Current Ratio (CR) and Inflation for Dividend Payout Ratio (DPR). The object of this study is a company registered in LQ45 index in Indonesia Stock Exchange 2015-2018 period.

The study design used is causal research. Sampling using purposive sampling method. The method derived from 12 companies that meet the criteria and a total 48 companies during the observation period. The Analysis used in this research is panel data regression analysis using three alternative model approach that is common effect, fixed effect and random effect, then use the model selection test chow and test Hausman. Regression model testing conducted by a statistic test that is Model Testing F and Model Testing-t.

The F statistic results showed that Net Profit Margin (NPM), Debt to Equity Ratio (DER), Current Ratio (CR) and Inflation significantly influence Dividend Payout Ratio (DPR). Then the t-statistic result showed that NPM and Inflation partially significant on DPR, DER and CR partially has no significant on DPR.

Keywords: Net Profit Margin (NPM), Debt to Equity Ratio (DER), Current Ratio (CR) and Inflation for Dividend Payout Ratio (DPR).

ABSTRAK

Penelitian ini bertujuan untuk mengetahui pengaruh Net Profit Margin (NPM), Debt to Equity Ratio (DER), Current Ratio (CR) dan Inflasi terhadap Dividend Payout Ratio (DPR). Objek penelitian ini adalah perusahaan yang terdaftar pada indeks LQ45 di Bursa Efek Indonesia periode 2015-2018.

Desain penelitian yang digunakan adalah penelitian kausal. Pengambilan sampel menggunakan metode purposive sampling. Dari Metode tersebut diperoleh 12 perusahaan yang memenuhi kriteria dan sebanyak 48 perusahaan selama periode pengamatan. Analisis yang digunakan dalam penelitian ini adalah analisis regresi data panel dengan menggunakan tiga alternatif pendekatan model yaitu common effect, fixed effect dan random effect, kemudian menggunakan uji pemilihan model chow dan uji hausman. Pengujian model regresi dilakukan dengan uji statistik yaitu Pengujian Model F dan Pengujian Model-t.

Hasil F statistik dalam penelitian ini menunjukkan bahwa Net Profit Margin (NPM), Debt to Equity Ratio (DER), Current Ratio (CR) dan Inflasi berpengaruh signifikan terhadap Dividend Payout Ratio (DPR). Kemudian hasil t statistik menunjukkan bahwa NPM dan Inflasi secara parsial berpengaruh signifikan terhadap DPR, DER dan CR secara parsial tidak berpengaruh terhadap DPR.

Kata Kunci: Net Profit Margin (NPM), Debt to Equity Ratio (DER), Current Ratio (CR) dan Inflasi untuk Dividend Payout Ratio (DPR).

KATA PENGANTAR

Alhamdulillah segala puji syukur penulis panjatkan kehadirat Allah SWT atas limpahan rahmat dan hidayah-Nya, sehingga penulis dapat menyelesaikan skripsi ini dengan judul **“Pengaruh Net Profit Margin, Debt to Equity Ratio, Current Ratio Dan Inflasi Terhadap Dividend Payout Ratio Pada Perusahaan LQ45 Tahun 2015-2018”**. Skripsi ini merupakan syarat untuk memperoleh gelar sarjana pada Program Studi S1 Manajemen Fakultas Ekonomi dan Bisnis Universitas Mercu Buana.

Penyusunan skripsi ini tidak lepas dari bimbingan, bantuan dan dukungan dari banyak pihak. Oleh karena itu, dalam kesempatan ini penulis ingin berterima kasih pada semua pihak yang telah membantu dalam penyusunan skripsi ini terutama kepada:

1. Bapak Prof. Dr. Ir. Ngadino Surip, MS selaku Rektor Universitas Mercu Buana.
2. Bapak Dr. Harnovinsah, Ak., M.Si., CA. selaku Dekan Fakultas Ekonomi dan Bisnis Universitas Mercu Buana.
3. Ibu Dr. Daru Asih, M.Si selaku Ketua Program Studi Manajemen Fakultas Ekonomi dan Bisnis Universitas Mercu Buana.
4. Bapak Yuhasril, SE, ME., selaku dosen pembimbing proposal skripsi yang telah memberikan saran, waktu, bimbingan, semangat, pengetahuan, dan nasehat-nasehat yang sangat bermanfaat demi terselesaikannya proposal skripsi ini dengan tepat waktu.

5. Ibu Dian Primanita Oktasari, S.E.MM selaku dosen penguji ujian akhir skripsi, yang telah memberikan masukan yang sangat berarti untuk perbaikan skripsi ini.
6. Bapak Agus Herta Sumarto SP, M.Si selaku dosen penguji ujian akhir skripsi, yang telah memberikan masukan dan saran agar skripsi ini menjadi lebih baik.
7. Para dosen di FEB Universitas Mercu Buana yang dengan dedikasinya dan keikhlasannya mencurahkan segala ilmu yang dimilikinya untuk diberikan kepada kami. Semoga di hadapan Allah SWT menjadi amal jariyah Bapak/Ibu. Aamiin.
8. Bapak dan Ibu dibagian administrasi Fakultas Ekonomi dan Bisnis Universitas Mercu Buana, yang dengan penuh kesabaran dan keikhlasan bersedia membantu segala urusan administrasi selama penulis kuliah.
9. Seluruh teman-teman Manajemen S1 FEB UMB angkatan 2017 yang tidak bisa disebutkan satu persatu. Semoga kita bisa mewujudkan semua mimpi kita.
10. Teman seperjuangan dalam menyelesaikan tugas akhir bersama-sama yakni Sabrina Febriyanthie, Ardi Nurahman, Sandra Citra Ayu, Bayu Aji dan Yosafat Yohanes yang selalu memberikan semangat, dukungan, do'a dan *sharing* ilmunya yang sangat membantu dalam penyusunan skripsi.
11. Teristimewa untuk keluarga besar, terkhusus untuk orang tua tercinta Alm. Bapak Syamsuddin, Ibu Irianti, S.Pd dan Kakak yang paling tercinta Kak Dina Irawati, S.E yang selalu memberikan semangat, dukungan, do'a dan moral serta material yang tiada henti-hentinya kepada penulis tentunya juga banyak memberikan inspirasi dalam menyelesaikan skripsi ini.

Penulis menyadari sebagai manusia biasa, bahwa penelitian ini tidak lepas dari kesalahan dan kekurangan akibat keterbatasan pengetahuan serta pengalaman. Oleh sebab itu, penulis mengharapkan sebagai bentuk saran serta masukan bahkan kritik yang membangun dari berbagai pihak. Akhir kata, dengan ketulusan dan kerendahan diri, penulis mohon maaf apabila terdapat kesalahan dan kelemahan dalam skripsi ini.

Jakarta. 3 Maret 2021

Muhammad Rifki
NIM: 43117010168

Daftar Isi

HALAMAN JUDUL	i
LEMBAR PENGESAHAN SKRIPSI	ii
SURAT PERNYATAAN KARYA SENDIRI	iii
<i>ABSTRACT</i>	iv
ABSTRAK	v
KATA PENGANTAR.....	vi
Daftar Isi	ix
DAFTAR TABEL	xiii
DAFTAR GAMBAR.....	xiv
DAFTAR LAMPIRAN	xv
BAB I.....	1
PENDAHULUAN.....	1
A. Latar Belakang Penelitian	1
B. Rumusan Masalah Penelitian	9
C. Tujuan Penelitian.....	10
D. Kontribusi Penelitian	10
BAB II	12
KAJIAN PUSTAKA DAN PENGEMBANGAN HIPOTESIS	12
A. Kajian Pustaka	12
1. Teori Agensi (<i>Agency Theory</i>)	12
2. Manajemen Keuangan	13
a. Pengertian Manajemen Keuangan	13
b. Fungsi Manajemen Keuangan	13
c. Tujuan Manajemen Keuangan	15
3. Laporan Keuangan	15
a. Pengertian Laporan Keuangan.....	15
b. Jenis Laporan Keuangan.....	15
c. Tujuan Laporan Keuangan.....	17
4. Analisis Laporan Keuangan	18
a. Tujuan Analisis Laporan Keuangan	18

5.	Rasio Keuangan.....	19
a.	Pengertian Rasio Keuangan.....	19
b.	Jenis-Jenis Rasio Keuangan.....	19
c.	Analisis Rasio Keuangan.....	21
6.	Net Profit Margin	22
7.	Debt to Equity Ratio.....	22
8.	Current Ratio	23
9.	Inflasi.....	23
10.	Dividen.....	23
a.	Pengertian Dividen	23
b.	Jenis Dividen.....	24
c.	Kebijakan Dividen	25
d.	Faktor Yang Mempengaruhi Kebijakan Dividen.....	27
e.	Kebijakan Pembayaran Dividen	29
f.	Prosedur Pemabayaran Dividen.....	31
11.	Dividend Payout Ratio.....	31
B.	Rerangka Pemikiran	39
C.	Hipotesis.....	39
BAB III	40
METODE PENELITIAN	40
A.	Waktu dan Tempat Penelitian	40
B.	Desain Penelitian	40
C.	Definisi dan Operasionalisasi Variabel	40
1.	Definisi Variabel	40
a.	Variabel Independen	40
b.	Variabel Dependen	42
2.	Operasionalisasi Variabel.....	43
D.	Populasi dan Sampel Penelitian	44
1.	Populasi Penelitian	44
2.	Sampel Penelitian	44
E.	Metode Pengumpulan Data	46
F.	Metode Analisis Data.....	46

1. Analisis Deskriptif.....	46
2. Analisis Inferensial.....	47
a. <i>Common Effect (Pooled Least Square)</i>	47
b. <i>Fixed Effect (FE)</i>	49
c. <i>Random Effect (RE)</i>	50
a. Pemilihan Model	51
a. Uji Chow.....	51
b. Uji Hausman	52
b. Analisis Model Regresi Data Panel.....	54
a. Koefisien Determinasi	54
b. Pengujian Model Regresi Data Panel (Uji F)	54
a. Uji t.....	55
BAB IV	57
ANALISIS DAN PEMBAHASAN.....	57
A. Gambaran Umum Perusahaan	57
B. Analisis Statistik Deskriptif.....	63
C. Model Regresi Data Panel.....	66
1. Model Common Effect.....	66
2. Model Fixed Effect.....	68
D. Pemilihan Model	70
1. Uji Chow	70
2. Model Random Effect	71
3. Uji Hausman.....	72
E. Analisis Model Regresi Data Panel.....	74
1. Koefisien Determinasi	75
2. Pengujian Model Regresi Data Panel	76
a. Uji statistik F.....	76
b. Uji T.....	77
F. Analisis pengaruh <i>Net Profit Margin (NPM)</i> , <i>Debt to Equity Ratio (DPR)</i> , <i>Current Ratio (CR)</i> , Inflasi terhadap <i>Dividend Payout Ratio</i>	83
1. Pengaruh <i>Net Profit Margin</i> terhadap <i>Dividend Payout Ratio</i>	83
2. Pengaruh <i>Debt to Equity Ratio</i> terhadap <i>Dividend Payout Ratio</i>	84

3. Pengaruh <i>Current Ratio</i> terhadap <i>Dividend Payout Ratio</i>	84
4. Pengaruh Inflasi terhadap <i>Dividend Payout Ratio</i>	85
BAB V	86
KESIMPULAN DAN SARAN	86
A. Kesimpulan.....	86
B. Saran.....	87
DAFTAR PUSTAKA	89
LAMPIRAN	93

DAFTAR TABEL

Tabel	Judul	Halaman
1.1	<i>Dividen Payout Ratio</i> Indeks LQ45 Tahun 2015-2020.....	5
2.1	Penelitian Terdahulu	30
3.1	Operasionalisasi Variabel.....	41
3.2	Kriteria Pemilihan Sampel	43
3.3	Jumlah Sampel Penelitian	43
4.1	Statistik Deskriptif	60
4.2	<i>Common Effect</i>	63
4.3	<i>Fixed Effect</i>	65
4.4	Uji <i>Chow</i>	67
4.5	<i>Random Effect</i>	68
4.6	Uji <i>Hausman</i>	69
4.7	Hasil Regresi Data Panel Model <i>Fixed Effect</i>	71
4.8	Koefisien Determinasi.....	72
4.9	Uji Statistik t <i>Net Profit Margin</i>	75
4.10	Uji Statistik t <i>Debt to Equity Ratio</i>	77
4.11	Uji Statistik t <i>Current Ratio</i>	78
4.12	Uji Statistik t Inflasi	79

DAFTAR GAMBAR

Gambar	Judul	Halaman
1.1	Grafik Dividend Payout Ratio LQ45 Tahun 2015-2018.....	7
2.1	Rerangka Pemikiran.....	36

DAFTAR LAMPIRAN

Lampiran 1	93
Data Rasio Keuangan Perusahaan LQ45 2015-2018	93
Lampiran 2	95
Hasil Statistik Deskriptif	95
Lampiran 3	96
Analisis Regresi Data Panel Common Effect.....	96
Lampiran 4	97
Analisis Regresi Data Panel Fixed Effect	97
Lampiran 5	98
Hasil Uji Chow Test.....	98
Lampiran 6	99
Analisis Regresi Data Panel Random Effect.....	99
Lampiran 7	100
Hasil Uji Hausman	100