

PENGARUH *CURRENT RATIO* (CR), *DEBT TO EQUITY RATIO* (DER) DAN *RETURN ON ASSETS* (ROA) TERHADAP HARGA SAHAM PADA SUB SEKTOR PERDAGANGAN ECERAN YANG TERDAFTAR DI BEI PERIODE 2013-2017

SKRIPSI



Nama : Lina Lutviana

NIM : 43114120169

**PROGRAM STUDI MANAJEMEN
FAKULTAS EKONOMI DAN BISNIS
UNIVERSITAS MERCU BUANA
JAKARTA
2020**

PENGARUH *CURRENT RATIO* (CR), *DEBT TO EQUITY RATIO* (DER) DAN *RETURN ON ASSETS* (ROA) TERHADAP HARGA SAHAM PADA SUB SEKTOR PERDAGANGAN ECERAN YANG TERDAFTAR DI BEI PERIODE 2013-2017

SKRIPSI

Diajukan Untuk Memenuhi Salah Satu Persyaratan Memperoleh Gelar Sarjana Ekonomi Pada Fakultas dan Bisnis Program Studi Manajemen Universitas

Mercu Buana Jakarta



Nama : Lina Lutviana

NIM : 43114120169

**PROGRAM STUDI MANAJEMEN
FAKULTAS EKONOMI DAN BISNIS
UNIVERSITAS MERCU BUANA
JAKARTA
2020**

SKRIPSI

PENGARUH *CURRENT RATIO (CR)*, *DEBT TO EQUITY RATIO (DER)* DAN *RETURN ON ASSETS (ROA)* TERHADAP HARGA SAHAM PADA SUB SEKTOR PERDAGANGAN ECERAN YANG TERDAFTAR DI BEI PERIODE 2013-2017

Oleh:

Lina Lutviana

NIM: 43114120169

Disetujui untuk Ujian Akhir Skripsi

Pada Tanggal:

11 Desember 2017

1. Sugiyono, Dr. M.Si

Promotor

2. Evawati Khumacdi, Dra. M.Si

Dosen Tugas Akhir

Mengetahui,

Ketua Program Studi S1 Manajemen

Fakultas Ekonomi dan Bisnis Universitas Mercu Buana



Dr. Orlinda Sih, SE, MSi

SURAT PERNYATAAN KARYA SENDIRI

Yang bertanda tangan di bawah ini :

Nama : Lina Lutviana

NIM : 43114120169

Program Studi : S1 Manajemen

Menyatakan bahwa skripsi ini adalah murni hasil karya sendiri apabila saya mengutip dari hasil karya orang lain, maka saya mencatumkan sumbernya sesuai dengan ketentuan yang berlaku. Saya bersedia dikenai sanksi pembatalan skripsi ini apabila terbukti melakukan tindakan plagiat (penjiplakan).

Demikianlah pernyataan ini saya buat dengan sebenarnya.

Jakarta, September 2020

UNIVERSITAS
MERCU BUANA




Lina Lutviana

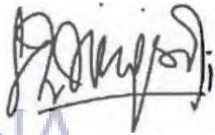
43114120169

LEMBAR PENGESAHAN SKRIPSI

Nama : Lina Lutviana
NIM : 43114120169
Program Studi : S1 Manajemen
Judul Skripsi : Pengaruh *Current Ratio* (CR), *Debt to Equity Ratio* (DER) dan *Return on Assets* (ROA) Terhadap Harga Saham Pada Sub Sektor Perdagangan Eceran Yang Terdaftar di BEI Periode 2013-2017
Tanggal Lulus Ujian : 02 Desember 2020


Disahkan oleh :

Pembimbing

Suwono, Dr. M.Si
Tanggal: 12 Desember 2020

Ketua Penguji

Luna Haningsih, SE, ME
Tanggal: 12 Desember 2020

Dekan

Dr. Harrovinsih, Ak, M.Si., CA., CIPSAS.
Tanggal:

Ketua Program Studi
S1 Manajemen

Dr. Daru Asih, SE, MSi
Tanggal:

ABSTRAK

Penelitian ini untuk mengetahui pengaruh *current ratio*, *debt to equity ratio*, dan *return on assets* terhadap harga saham pada perusahaan sub sektor perdagangan eceran yang terdaftar di Bursa Efek Indonesia periode 2013-2017. Pemilihan sampel dalam penelitian ini menggunakan metode *purposive sampling* dan di dapat 6 perusahaan yang sesuai dengan kriteria. Data penelitian diperoleh dari Bursa Efek Indonesia. Metode yang digunakan dalam penelitian ini adalah analisis regresi data panel dan didapatkan bahwa model yang lebih tepat digunakan adalah *common effect*. Dari hasil penelitian didapatkan nilai *adjusted R-Square* 51,66%. Secara parsial menunjukkan bahwa variabel *debt to equity ratio* berpengaruh terhadap harga saham dengan koefisien regresi sebesar -189.6492. Tetapi, variabel *current ratio* secara parsial tidak berpengaruh terhadap harga saham dengan koefisien regresi sebesar 35.5589, dan variabel *return on assets* secara parsial tidak berpengaruh terhadap harga saham dengan koefisien regresi sebesar -1792.561.

Kata kunci: harga saham, *current ratio*, *debt to equity ratio*, *return on assets*.



ABSTRACT

This research is to find out the influence of current ratio, debt to equity ratio and return on assets to stock price on companies listed in Indonesia Stock Exchange retail sub sector period 2013-2017. The sample selection in this research using purposive sampling method and got 6 companies that match the criteria. The research data is obtained from Indonesia Stock Exchange. The method used in this research is panel data regression analysis and it is found that the more appropriate model used common effect. From result of research got value of adjusted R-Square equal to 51,66%. Partially show that debt to equity ratio have effect on the stock price with regression coefficient equal to -189.6492. However, the partial current ratio variable have no effect on the stock price with regression coefficient of 35.5589 and the variable of return on assets no effect on the stock price with regression coefficient of -1792.561.

Keywords: stock price, current ratio, debt to equity ratio, return on assets.



UNIVERSITAS
MERCU BUANA

KATA PENGANTAR

Alhamdulillah puji syukur penulis panjatkan kehadirat Allah SWT atas limpahan rahmat dan hidayah-Nya, sehingga penulis dapat menyelesaikan skripsi ini dengan judul **“Pengaruh *Current Ratio (CR)*, *Debt to Equity Ratio (DER)* Dan *Return on Assets (ROA)* Terhadap Harga Saham Pada Sub Sektor Perdagangan Eceran Yang Terdaftar Di BEI Periode 2013-2017”**. Skripsi ini merupakan syarat untuk memperoleh gelar sarjana pada Program Studi S1 Manajemen Fakultas Ekonomi dan Bisnis Universitas Mercu Buana.

Penyusunan skripsi ini tidak lepas dari bimbingan, bantuan dan dukungan yang sangat berarti dari berbagai pihak. Oleh karena itu, dalam kesempatan ini penulis ingin berterima kasih pada semua pihak yang telah membantu dalam penyusunan skripsi ini terutama kepada :


1. Bapak Prof. Dr. Ngadino Surip, M.S, selaku Rektor Universitas Mercu Buana.
2. Bapak Dr. Harnovinsah, Ak, M.Si., CA., CIPSAS., selaku Dekan Fakultas Ekonomi dan Bisnis, Universitas Mercu Buana
3. Ibu Dr. Daru Asih, M.Si., selaku Ketua Program Studi S1 Manajemen, Fakultas Ekonomi dan Bisnis, Universitas Mercu Buana.
4. Bapak Sugiyono, Dr, M.Si, selaku dosen pembimbing skripsi yang telah memberikan saran, waktu, bimbingan, semangat, pengetahuan, dan nasehat-nasehat yang sangat bermanfaat demi terselesaikannya skripsi ini.
5. Ibu Luna Haningsih, SE, ME., selaku dosen penguji ujian akhir skripsi, yang telah memberikan masukan dan saran agar skripsi ini menjadi lebih baik.
6. Bapak Dr. Yanto Ramli, MM, selaku dosen penguji ujian akhir skripsi, yang telah memberikan masukan yang sangat berarti untuk perbaikan skripsi ini.
7. Bapak Iwan Firdaus S.Kom, MM, selaku Ketua Galeri Investasi Universitas Mercu Buana, yang telah mengajarkan dan membimbing

mengenai saham.

8. Para dosen di FEB Universitas Mereu Buana yang dengan dedikasinya dan keikhlasannya meneurahkan segala ilmu yang dimilikinya untuk diberikan kepada kami. Semoga dihadapan Allah SWT menjadi amal Jariah Bapakllbu. Amin.
9. Bapak dan Ibu dibagian Administrasi Fakultas Ekonomi dan Bisnis Universitas Mereu Buana, yang dengan penuh kesabaran dan keiklasan bersedia membantu segala urusan administrasi selama penulisan kuliah.
10. Seluruh ternan-ternan Manajemen S1 FEB UMB angkatan 2014 dan ternan-ternan dalam organisasi KSPM Galeri Investasi UMB yang tidak dapat disebutkan satu persatu. Semoga kita bisa mewujudkan semua impian kita.
11. Teristimewa, Aehmad Arqam S.Pd.I (suami) dan Ibu Muzainah (orang tua) tereinta yang telah memberikan semangat, doa dan dukungan moral dan material yang tiada henti-hentinya kepada penulis serta memberikan banyak inspirasi dalam menyelesaikan skripsi ini.

Penulis menyadari sebagai manusia biasa, bahwa penelitian ini tidak lepas dari kesalahan dan kekurangan akibat keterbatasan pengetahuan serta pengalaman. Oleh karena itu, penulis mengharapkan segala bentuk saran serta masukan bahkan kritik yang membangun dari berbagai pihak. Selain itu, dengan segala ketulusan dan kerendahan hati, penulis mohon maaf apabila terdapat kesalahan dan kelemahan dalam skripsi ini. Akhir kata, semoga sk:ripsi ini bermanfaat dan dapat menambah pengetahuan khususnya bagi penulis dan pembaeaa pada umumnya.

Jakarta, September 2020



Lina Lutviana

DAFTAR ISI

HALAMAN JUDUL	i
SURAT PERNYATAAN KARYA SENDIRI	ii
LEMBAR PENGESAHAN SKRIPSI	iii
ABSTRAK	iv
ABSTRACT	v
KATA PENGANTAR	vi
DAFTAR ISI	viii
DAFTAR TABEL	xi
DAFTAR GAMBAR	xii
DAFTAR LAMPIRAN	xiii
BAB I PENDAHULUAN	1
A. Latar Belakang Penelitian	1
B. Rumusan Masalah	15
C. Tujuan Penelitian	15
D. Kontribusi Penelitian	16
BAB II KAJIAN PUSTAKA DAN PENGEMBANGAN HIPOTESIS	17
A. Kajian Pustaka	17
1. Manajemen Keuangan	17
2. Laporan Keuangan	19
3. Analisis Laporan Keuangan	21
4. Pasar Modal	26
5. Saham	29
6. Harga Saham	31
7. Kajian Penelitian Terdahulu	34
B. Pengembangan Hipotesis	43
1. Pengembangan Hipotesis antara Hubungan Variabel	43
2. Kerangka Pemikiran	46

BAB III METODE PENELITIAN	47
A. Waktu dan Tempat Penelitian	47
B. Desain Penelitian	47
C. Definisi dan Operasionalisasi Variabel	47
D. Skala Pengukuran Variabel	49
E. Populasi dan Sampel Penelitian	50
F. Metode Pengumpulan Data	51
G. Metode Analisis Data	51
H. Metode Analisis Data Panel	56
I. Pengujian Hipotesis	62
BAB IV HASIL DAN PEMBAHASAN	64
A. Gambaran Umum	64
B. Statistik Deskriptif	73
C. Uji Asumsi dan Kualitas Instrumen Penelitian	75
1. Uji Stasioneritas	75
D. Uji Asumsi Klasik	80
1. Uji Normalitas	80
2. Uji Multikolineritas	81
3. Uji Heteroskedastisitas	82
E. Hasil Analisis Regresi Data Panel	84
1. Uji <i>Common Effect</i>	84
2. Uji <i>Fixed Effect</i>	87
3. Uji <i>Random Effect</i>	89
F. Pemilihan Model Regresi Data Panel	92
1. Uji <i>Chow</i>	92
2. Uji <i>Lagrange Multiplier</i>	93
G. Pengujian Hipotesis	95
1. Uji Koefisien Determinasi (R ²)	95
2. Uji t	95
H. Pembahasan	97
1. Pengaruh <i>Current Ratio</i> (CR) terhadap Harga Saham	97

2. Pengaruh <i>Debt to Equity Ratio</i> (DER) terhadap Harga Saham	98
3. Pengaruh <i>Return on Assets</i> (ROA) terhadap Harga Saham	99
BAB V SIMPULAN DAN SARAN	101
A. Simpulan	101
B. Saran	102
DAFTAR PUSTAKA	103
LAMPIRAN	109



DAFTAR TABEL

Tabel	Judul	Halaman
1.1	Tabel Harga Saham	5
1.2	Tabel <i>Current Ratio</i> (CR)	8
1.3	Tabel <i>Debt to Equity Ratio</i> (DER).....	10
1.4	Tabel <i>Return on Assets</i> (ROA)	12
2. 1	Tabel Penelitian Terdahulu	35
3.1	Tabel Daftar Perusahaan Sampel Penelitian	51
4.1	Tabel Hasil Uji Deskriptif	73
4.2	Tabel Uji Stasioner Harga Saham.....	76
4.3	Tabel Uji Stasioner <i>Current Ratio</i> (CR)	77
4.4	Tabel Uji Stasioner <i>Debt to Equity Ratio</i> (DER)	78
4.5	Tabel Uji Stasioner <i>Return on Assets</i> (ROA)	79
4.6	Tabel Hasil Uji Multikolinieritas	82
4.7	Tabel Hasil Uji Heteroskedastisitas	83
4.8	Tabel Hasil Uji <i>Common Effect</i>	85
4.9	Tabel Hasil Uji <i>Fixed Effect</i>	87
4.10	Tabel Hasil Uji <i>Random Effect</i>	90
4.11	Tabel Hasil Uji <i>Chow</i>	93
4.12	Tabel Hasil Uji <i>Lagrange Multiplier</i>	94

DAFTAR GAMBAR

Gambar	Judul	Halaman
1.1	Gambar Rata-Rata Harga Saham	6
1.2	Gambar Rata-Rata <i>Current Ratio</i> (CR)	9
1.3	Gambar Rata-Rata <i>Debt to Equity Ratio</i> (DER)	11
1.4	Gambar Rata-Rata <i>Return on Assets</i> (ROA)	13
2.1	Gambar Kerangka Pemikiran	46
4.1	Gambar Uji Normalitas	81



DAFTAR LAMPIRAN

Lampiran	Judul	Halaman
1	Data Olah per Variabel Perusahaan	107
2	Perhitungan Harga Saham	108
3	Perhitungan <i>Current Ratio</i> (CR)	109
4	Perhitungan <i>Debt to Equity Ratio</i> (DER)	110
5	Perhitungan <i>Return on Assets</i> (ROA)	111
6	Hasil Uji Deskriptif	112
7	Hasil Uji Stasioner Harga Saham	113
8	Hasil Uji Stasioner <i>Current Ratio</i> (CR)	114
9	Hasil Uji Stasioner <i>Debt to Equity Ratio</i> (DER)	115
10	Hasil Uji Stasioner <i>Return on Assets</i> (ROA)	116
11	Hasil Uji Normalitas	117
12	Hasil Uji Multikolinearitas	118
13	Hasil Uji Heteroskedastisitas	119
14	Hasil Uji <i>Common Effect</i>	120
15	Hasil Uji <i>Fixed Effect</i>	121
16	Hasil Uji <i>Random Effect</i>	122
17	Hasil Uji <i>Chow</i>	123