

**ANALISIS DAYA SAING SEKTOR PARIWISATA
KABUPATEN BELITUNG**

Skripsi

**Diajukan Untuk Memenuhi Salah Satu Persyaratan
Memperoleh Gelar Sarjana Ekonomi Pada Program Studi Manajemen
Fakultas Ekonomi dan Bisnis Universitas Mercu Buana Jakarta**



**Rustam Effendi
NIM. 43112110275**

**UNIVERSITAS
MERCU BUANA**

**PROGRAM STUDI S1 MANAJEMEN
FAKULTAS EKONOMI DAN BISNIS
UNIVERSITAS MERCU BUANA**

JAKARTA

2014

SURAT PERNYATAAN KARYA SENDIRI

Yang bertanda tangan di bawah ini :

Nama : Rustam Effendi

NIM : 43112110275

Program Studi : Manajemen – S1

Menyatakan bahwa skripsi ini adalah hasil karya sendiri. Apabila saya mengutip dari karya orang lain, maka saya siap mencantumkan sumbernya sesuai ketentuan yang berlaku. Saya bersedia dikenakan sanksi pembatalan skripsi ini, apabila terbukti melakukan kegiatan plagiat (penjiplakan).

Demikian pernyataan ini saya buat dengan sebenar-benarnya.

Jakarta, Desember 2014




(Rustam Effendi)


UNIVERSITAS
MERCU BUANA

LEMBAR PENGESAHAN SKRIPSI

Nama : Rustam Effendi
NIM : 43112110275
Program Studi : S1 – Manajemen
Judul : Analisis Daya Saing Sektor Pariwisata
Kabupaten Belitung.
Tanggal Pengesahan :

Disahkan oleh,


Pembimbing



(Dr. Rina Astini,SE.,MM)

Tanggal :

Ketua Penguji



Tanggal :

UNIVERSITAS

MERCU BUANA

Dekan



(Prof. Dr. Wiwik Utami,Ak,MS.,CA)

Tanggal :

**Ketua Program Studi
S1 Manajemen**



(Dr. Rina Astini,SE.,MM)

Tanggal :


KATA PENGANTAR

Syukur yang teramat dalam penulis panjatkan kehadiran Tuhan Yang Maha Kuasa Allah SWT pemilik alam semesta atas segala nikmat dan rahmat-Nya, sehingga penulis mempunyai semangat dan kekuatan untuk menyelesaikan penyusunan skripsi ini. Skripsi ini berjudul “Analisis Daya Saing Sektor Pariwisata Kabupaten Belitung”, merupakan salah satu syarat untuk menyelesaikan program sarjana (S1) pada Fakultas Ekonomi Universitas Mercu Buana Jakarta.

Dalam kesempatan ini, dengan kerendahan hati, penulis menyampaikan terima kasih yang setulus-tulusnya kepada yang terhormat :

1. Dr. Rina Astini,MM selaku Dosen Pembimbing dan Ketua Jurusan Program Studi yang dengan sabar, bijaksana, serta sistematis membimbing penulis dalam menyelesaikan skripsi ini. Terima kasih untuk waktu, tenaga, pikiran, kritik dan saran yang telah ibu berikan untuk penulis.
2. Prof. Dr. Wiwik Utami, Ak., MS.,CA selaku Dekan Fakultas Ekonomi Universitas Mercu Buana Jakarta.
3. Dr. Arisetyanto Nugroho, MM selaku Rektor Universitas Mercu Buana Jakarta.
4. Seluruh keluarga besar Ilmu Ekonomi yang telah memberikan saran dan kritik pada saat pengerjaan skripsi dan seminar hasil penelitian.

5. Seluruh jajaran staf pengajar dan staf Fakultas Ekonomi Universitas Mercu Buanas Jakarta atas segala bantuan dan kerjasama yang baik selama penulis menyelesaikan pendidikan di bangku perkuliahan.
6. Keluarga besar saya, orang tua yang saya hormati, isteri tercinta dan anak-anak yang saya sayangi dan banggakan.
7. Seluruh pihak yang tidak dapat disebutkan satu persatu yang telah membantu selama penelitian dan penyusunan skripsi ini.



Jakarta, Desember 2014

Rustam Effendi
43112110275

UNIVERSITAS
MERCU BUANA

DAFTAR ISI


	Halaman
DAFTAR TABEL.....	i
DAFTAR GAMBAR.....	iii
DAFTAR LAMPIRAN.....	iv
I. PENDAHULUAN.....	1
1.1. Latar Belakang.....	1
1.2. Perumusan Masalah.....	6
1.3. Tujuan Penelitian.....	7
1.4. Manfaat Penelitian.....	7
1.5. Ruang Lingkup Penelitian.....	8
II. KAJIAN PUSTAKA, KERANGKA PEMIKIRAN DAN HIPOTESIS.....	9
2.1. Konsep Daya Saing.....	9
2.1.1. Faktor-Faktor yang Mempengaruhi Daya Saing.....	13
2.2. Konsep Pariwisata.....	17
2.2.1. Kepariwisataaan.....	18
2.2.2. Wisatawan.....	18
2.2.3. Objek dan daya Tarik Wisata.....	19
2.3. Konsep Pembangunan dan Pertumbuhan Ekonomi.....	21
2.3.1. Kontribusi Wisata terhadap Perekonomian.....	24
2.4. Tinjauan Pustaka.....	27
2.5. Kerangka Pemikiran.....	29
2.5.1. Alur Kerangka Penelitian.....	29
2.5.2. Kerangka Pikir Konseptual.....	31
III. METODE PENELITIAN.....	34
3.1. Jenis, Sumber dan Metode Pengumpulan Data.....	34
3.2. Faktor dan Variabel Penelitian.....	34
3.3. Metode Analisis.....	35
3.3.1. Analisis <i>Shift Share</i>	35
3.3.2. Indeks Komposit.....	39

3.3.3. Analisis Radar	41
3.3.4. Analisis Kuadran	41
IV. GAMBARAN UMUM, ANALISIS DAN PEMBAHASAN	43
4.1. Gambaran Umum Kabupaten Belitung	43
4.1.1. Kondisi Demografis	43
4.1.1.1. Letak Geografis	43
4.1.1.2. Topografi	45
4.1.1.3. Iklim	45
4.1.1.4. Wilayah Administrasi	46
4.1.1.5. Fasilitas Transportasi	46
4.1.1.6. Populasi, Agama dan Kebudayaan	47
4.1.1.7. Kependudukan	48
4.1.1.8. Struktur Pemerintahan	48
4.1.2. Kondisi Ekonomi	51
4.1.2.1. Sumber Daya Alam	51
4.1.2.2. Perekonomian Daerah	53
4.1.3. Kondisi Pariwisata	53
4.1.3.1. Wisata Bahari	53
a. Pantai Tanjung Pendam	53
b. Pantai Tanjung Tinggi	53
c. Pulau Pasir	54
d. Pulau Lengkuas	54
e. Pulau Tanjung Kelayan	55
4.1.3.2. Wisata Budaya	56
a. Maras Taun	56
b. Beripat Beregong	56
c. Dul Mulok	55
4.1.4. Kontribusi Wisata Terhadap Perekonomian Kabupaten Belitung	58
4.2. Analisis Daya Saing Sektor Pariwisata Kabupaten Belitung Berdasarkan Metode <i>Shift Share</i>	59
4.2.1. Rasio Pertumbuhan PDRB Provinsi Kepulauan Bangka Belitung	

DAFTAR TABEL

		Halaman
Tabel 1.1	Perbandingan Pendapatan Asli Daerah (PAD) Provinsi Kepulauan Bangka Belitung Tahun 2011	3
Tabel 1.2	Jumlah Kunjungan Wisatawan ke Kabupaten Belitung Tahun 2008-2012	4
Tabel 1.3	PDRB Kabupaten Belitung atas Dasar Harga Konstan 2000 Menurut Lapangan Usaha Tahun 2008-2012	5
Tabel 4.1	Jumlah Penduduk Kabupaten Belitung Tahun 2012.....	49
Tabel 4.2	Perbandingan Pendapatan Asli Daerah (PAD) Provinsi Kepulauan Bangka Belitung 2011	52
Tabel 4.3	Rasio PDRB Provinsi Kepulauan Bangka Belitung dan PDRB Kabupaten Belitung Tahun 2008-2012.....	60
Tabel 4.4	Analisis <i>Shift Share</i> sector Pariwisata Kabupaten Belitung berdasarkan Komponen Pertumbuhan Regional Tahun 2008-2012	62
Tabel 4.5	Analisis Shift Share Sektor Pariwisata Kabupaten Belitung Berdasarkan Komponen Pertumbuhan Proporsional Tahun 2008-2012	63
Tabel 4.6	Analisis <i>Shift Share</i> Sektor Pariwisata di Kabupaten Belitung Berdasarkan Komponen Pertumbuhan Pangsa Wilayah Tahun 2008-2012	63
Tabel 4.7	Analisis <i>Shift Share</i> Keunggulan Kompetitif dan Spesialisasi Sektor Pariwisata Kabupaten Belitung Tahun 2008-2012	65
Tabel 4.8	Pertumbuhan Bersih (PB) Sektor Pariwisata Kabupaten Belitung Tahun 2008-2012	66
Tabel 4.9	Jumlah Objek Wisata dan Tenaga Kerja di Sektor Pariwisata Tahun 2012	68
Tabel 4.10	Nilai dan Peringkat Indeks Kondisi Faktor Daerah Sekitarnya Tahun 2012	69
Tabel 4.11	Jumlah Wisatawan Tahun 2012.....	70

Tabel 4.12	Nilai dan Peringkat Indeks Kondisi Pemerintahan Daerah Sekitarnya Tahun 2012	70
Tabel 4.13	Nilai dan Peringkat Indeks Strategi Daerah sekitarnya tahun 2012	72
Tabel 4.14	Jumlah Hotel, Restoran dan Biro Perjalanan Wisata Tahun 2012...	73
Tabel 4.15	Nilai dan Peringkat Indeks Kondisi Industri Pendukung dan Terkait Tahun 2012	74
Tabel 4.16	Indeks Total Daerah Kabupaten Belitung tahun 2012.....	75
Tabel 4.17	Tantangan dan Rekomendasi Kebijakan Peningkatan Daya Saing Pariwisata Kabupaten Belitung.....	82



UNIVERSITAS
MERCU BUANA