

**PENGARUH PENGALAMAN AUDITOR, KOMPLEKSITAS TUGAS,  
TEKANAN KETAATAN DAN GENDER TERHADAP  
AUDIT JUDGMENT**

**(Studi Empiris Kantor Akuntan Publik (KAP) Jakarta Barat)**

**SKRIPSI**

**Program Studi Akuntansi – Strata 1**



**UNIVERSITAS  
MERCU BUANA**

Oleh :

**RIFAN ADIL PRAKOSO**

**43211010102**

**PROGRAM STUDI AKUNTANSI  
FAKULTAS EKONOMI DAN BISNIS  
UNIVERSITAS MERCU BUANA  
JAKARTA**

**2015**

**PENGARUH PENGALAMAN AUDITOR, KOMPLEKSITAS TUGAS,  
TEKANAN KETAATAN DAN GENDER TERHADAP  
AUDIT JUDGMENT**

**(Studi Empiris Kantor Akuntan Publik (KAP) Jakarta Barat)**

**SKRIPSI**

**Diajukan Untuk Memenuhi Salah Satu Persyaratan Memperoleh Gelar Sarjana**

**Ekonomi (SE) Pada Fakultas Ekonomi Program Akuntansi**

**Universitas Mercu Buana**



UNIVERSITAS  
MERCU BUANA  
MERCU BUANA

Oleh :

**RIFAN ADIL PRAKOSO**

**43211010102**

**PROGRAM STUDI AKUNTANSI  
FAKULTAS EKONOMI DAN BISNIS  
UNIVERSITAS MERCU BUANA  
JAKARTA**

**2015**

## SURAT PERNYATAAN KARYA SENDIRI

Yang bertanda tangan dibawah ini :

Nama : Rifan Adil Prakoso  
NIM : 43211010102  
Program Studi : Akuntansi S1  
Fakultas : Ekonomi dan Bisnis

Menyatakan bahwa skripsi ini adalah murni hasil sendiri. Apabila saya mengutip dari orang lain maka saya mencantumkan sumbernya sesuai dengan ketentuan yang berlaku. Saya bersedia dikenai sanksi pembatalan skripsi ini apabila terbukti melakukan tindakan plagiat (penjiplakan).

Demikian pernyataan ini saya dengan sebenarnya.

UNIVERSITAS  
MERCU BUANA

Jakarta, 11 februari 2015



(Rifan Adil Prakoso)


## LEMBAR PENGESAHAN SKRIPSI

Nama : Rifan Adil Prakoso  
NIM : 43211010102  
Program Studi : S1 Akuntansi  
Judul Skripsi : “Pengaruh Pengalaman Auditor, Kompleksitas Tugas, Tekanan Ketaatan Terhadap Audit Judgment (Studi Empiris Kantor Akuntan Publik (KAP) Jakarta Barat)”  
Tanggal Ujian Skripsi : 11 Februari 2015

Disahkan oleh,

Pembimbing,

Ketua Penguji,



Drs. Marsyaf, Ak, M.Ak

Afly Yessi, SE, M.Si

Tanggal.....16-2-2015.....

Tanggal.....18/2/2015.....


Dekan Fakultas Ekonomi dan Bisnis,

Ketua Program Studi Akuntansi,



Prof. Dr. Wiwik Utami, Ak, MS., CA

Tanggal.....18/2/2015.....



Dr. Harnovinsah, AK., M.Si., CA

Tanggal.....18/2/2015.....

## KATA PENGANTAR


Alhamdulillahirobbil'alamin, segala puji dan syukur yang tak terhingga penulis panjatkan kepada Allah SWT yang telah melimpahkan rahmat, hidayah, dan kemudahannya, serta Rasulullah SAW yang telah menjadi teladan yang baik bagi penulis sehingga skripsi yang berjudul "Pengaruh Pengalaman Auditor, Kompleksitas Tugas, Tekanan Ketaatan Dan Gender Terhadap Audit Judgment (study empiris : Kantor Akuntan Publik Jakarta barat)" ini dapat selesai dengan baik. Skripsi ini disusun guna memenuhi salah satu syarat untuk menyelesaikan Program Sarjana (S1) Jurusan Akuntansi Fakultas Ekonomika dan Bisnis Universitas Mercu Buana Jakarta.

Selama melakukan penelitian dan penyusunan skripsi ini, penulis tidak lepas dari bantuan berbagai pihak yang telah banyak memberikan dukungan, bimbingan, bantuan, dan doanya yang tulus sehingga penelitian ini dapat diselesaikan. Oleh karena itu, dalam kesempatan ini penulis ingin mengucapkan terima kasih kepada: .

1. Prof.Dr.Wiwik Utami, AK, MS., CA selaku Dekan Fakultas Ekonomi dan Bisnis Universitas Mercu Buana.
2. Dr.Harnovinsah, Ak., CA selaku Ketua Program Studi Akuntansi Fakultas Ekonomi dan Bisnis Universitas Mercu Buana. Marsyaf, Ak, M.Ak selaku pembahas dan pembimbing yang sudah banyak memberikan masukan untuk kesempurnaan skripsi ini.
3. Seluruh dosen-dosen dan Staf Program Studi Akuntansi Fakultas Ekonomi dan Bisnis Universitas Mercu Buana.

4. Kedua Orang tua saya, Mamah dan Papah terima kasih atas kasih sayang kalian, dukungan baik moril maupun materil, motivasi dan doa yang kalian berikan tanpa henti sehingga sampai saat ini saya masih bisa berdiri disini. Semoga Allah membalas semua kebaikan kalian.

Jakarta, 11 Februari 2015



Rifan Adil Prakoso

UNIVERSITAS  
MERCU BUANA

## DAFTAR ISI

	<b>Halaman</b>
<b>SURAT PERNYATAAN KARYA SENDIRI.....</b>	<b>i</b>
<b>LEMBAR PENGESAHAN SKRIPSI.....</b>	<b>ii</b>
<b>KATA PENGANTAR.....</b>	<b>iii</b>
<b>ABSTRAK.....</b>	<b>vii</b>
<b>ABSTRACT.....</b>	<b>viii</b>
<b>DAFTAR ISI.....</b>	<b>viii</b>
<b>DAFTAR TABEL.....</b>	<b>xiii</b>
<b>DAFTAR GAMBAR.....</b>	<b>xiv</b>
<b>DAFTAR LAMPIRAN.....</b>	<b>xv</b>
<b>BAB I PENDAHULUAN</b>	
A. Latar Belakang Penelitian .....	1
B. Rumusan Masalah.....	8
C. Tujuan Dan Manfaat Penelitian .....	8
a. Tujuan Penelitian .....	8
b. Manfaat Penelitian .....	9

## BAB II KAJIAN PUSTAKA, RERANGKA PEMIKIRAN DAN HIPOTESIS

A. Kajian Pustaka.....	10
a. Teori Penetapan Tujuan .....	10
b. Teori Kognitif (Piaget).....	11
c. Auditing .....	14
d. Jenis-Jenis Audit .....	17
e. Jenis-Jenis Auditor.....	22
f. <i>Audit Judgment</i> .....	23
g. <i>Pengalaman Auditor</i> .....	24
h. <i>Kompleksitas Tugas</i> .....	25
i. <i>Tekanan Ketaatan</i> .....	26
j. <i>Gender</i> .....	27
k. Penelitian Terdahulu.....	29
B. Rerangka Pemikiran.....	34
C. Hipotesis.....	35
a. Pengaruh Pengalaman Auditor Terhadap <i>Audit Judgment</i> .....	35
b. Pengaruh Kompleksitas Tugas Terhadap <i>Audit Judgment</i> .....	36
c. Tekanan Ketaatan Berpengaruh Terhadap <i>Audit Judgment</i> .....	36



d. Gender Berpengaruh Terhadap <i>Audit Judgment</i> .....	37
--	----


### **BAB III METODE PENELITIAN**

A. Waktu Dan Tempat Penelitian.....	39
B. Desain Penelitian .....	39
C. Operasionalisasi Variabel.....	40
a. Defenisi (Variabel).....	40
D. Pengukuran Variabel .....	43
E. Populasi Dan Sampel.....	45
F. Teknik Pengumpulan Data.....	47
a. Penelitian Lapangan (Field Research).....	47
b. Jenis Data.....	48
G. Metode Analisis .....	49
a. Statistik Deskriptif .....	49
b. Uji Kualitas Data.....	49
c. Uji Asumsi Klasik.....	50
d. Uji Hipotesis.....	53

## BAB IV ANALISIS DAN PEMBAHASAN

A. Deskripsi Responden.....	56
B. Statistik Deskriptif .....	63
C. Uji Kualitas Data.....	65
1. Uji Validitas .....	65
2. Uji Reliabilitas .....	68
D. Uji Asumsi Klasik.....	69
1. Uji Normalitas.....	70
a. Menggunakan Uji Kolmogrov-Smirnov .....	70
b. Menggunakan Grafik Histogram.....	71
c. Menggunakan Grafik Penyebaran P-Plot.....	72
2. Uji Multikolinieritas .....	72
3. Uji Heterokedastisitas.....	74
4. Uji Autokorelasi.....	75
E. Analisis Regresi Berganda.....	76
F. Uji Hipotesis .....	77
1. Uji Koefisien Determinasi ( $R^2$ ).....	77
2. Uji Regresi Secara Bersama-Sama (Uji F).....	78

3. Uji Hipotesis Dengan Uji T.....	79
G. Pembahasan .....	82
<b>BAB V KESIMPULAN DAN SARAN</b>	
A. Simpulan.....	86
B. Keterbatasan.....	87
C. Saran.....	87
<b>DAFTAR PUSTAKA.....</b>	<b>89</b>
<b>LAMPIRAN.....</b>	<b>92</b>




UNIVERSITAS  
**MERCU BUANA**

## DAFTAR TABEL

<b>Tabel</b>		<b>Halaman</b>
2.1	Penelitian Terdahulu.....	33
3.1	Skala Pengukuran.....	44
3.2	Daftar KAP Jakarta Barat.....	45
4.1	Rincian Pengiriman Pengembalian Kuesioner.....	56
4.2	Data Distribusi Penyebaran Kuesioner.....	57
4.3	Profil Responden Berdasarkan Jenis Kelamin.....	58
4.4	Profil Responden Berdasarkan Usia.....	59
4.5	Profil Responden Berdasarkan Jabatan.....	60
4.6	Profil Responden Berdasarkan Pendidikan Terakhir.....	61
4.7	Profil Responden Berdasarkan Lama Kerja.....	62
4.8	Profil Responden Berdasarkan Berafiliasi Dengan Kantor Akuntan Asing.....	63
4.9	Hasil Uji Statistik Deskriptif.....	63
4.10	Hasil Uji Validitas Variabel Pengalaman Auditor ( $X_1$ ).....	66
4.11	Hasil Uji Validitas Variabel Kompleksitas Tugas ( $X_2$ ) .....	66
4.12	Hasil Uji Validitas Variabel Tekanan Ketaatan ( $X_3$ ) .....	67
4.13	Hasil Uji Validitas Variabel Audit Judgment (Y) .....	68
4.14	Hasil Uji Reliabilitas.....	69

4.15	Hasil Uji Normalitas Kolmogrov-Smirnov.....	70
4.16	Hasil Uji Multikolinieritas.....	73
4.17	Hasil Uji Autokorelasi.....	75
4.18	Hasil Uji Regresi Berganda.....	76
4.19	Hasil Uji Koefesien Determinasi.....	78
4.20	hasil Uji F.....	79
4.21	Hasil Uji T.....	80
4.22	Hasil Pembahasan.....	85



UNIVERSITAS  
**MERCU BUANA**


## DAFTAR GAMBAR

<b>Gambar</b>	<b>Halaman</b>
2.1 Rerangka Pemikiran Penelitian.....	34
4.1 Hasil Uji Normalitas Menggunakan Grafik Histogram.....	71
4.2 Hasil Uji Normalitas Menggunakan Grafik P-Plot.....	72
4.3 Hasil Uji Heterokedastisitas.....	74



## DAFTAR LAMPIRAN

Lampiran	Halaman
I Data Kuesioner.....	92
II Analisis Data.....	113
III Regresi.....	125



UNIVERSITAS  
MERCU BUANA