

**PERANCANGAN INTERIOR PADA KLINIK KECANTIKAN  
BENING'S CLINIC BUMI SERPONG DAMAI (BSD)  
DENGAN PENDEKATAN HEALING ENVIRONMENT**

Skripsi Pengantar Tugas Akhir Diajukan Untuk Memenuhi Persyaratan Guna  
Memperoleh Gelar Sarjana (S-1) Desain  
Interior



**Disusun oleh:**

Nama

Desi Rahmadani Lubis

Nim

41719010003

UNIVERSITAS  
MERCU BUANA

**Dosen Pembimbing:**

1. Rr. Chandrarezky Permatasari, S.Sn, M.Ds

**FAKULTAS DESAIN DAN SENI KREATIF  
PROGRAM STUDI DESAIN INTERIOR  
UNIVERSITAS MERCU BUANA  
TAHUN AJARAN  
2023**

**PERANCANGAN INTERIOR PADA KLINIK KECANTIKAN  
BENING'S CLINIC BUMI SERPONG DAMAI (BSD)  
DENGAN PENDEKATAN HEALING ENVIRONMENT**

Skripsi Pengantar Tugas Akhir Diajukan Untuk Memenuhi Persyaratan Guna  
Memperoleh Gelar Sarjana (S-1) Desain  
Interior



**Disusun oleh:**

Nama

Desi Rahmadani Lubis

Nim

41719010003

UNIVERSITAS  
MERCU BUANA

**Dosen Pembimbing:**

1. Rr. Chandrarezky Permatasari, S.Sn, M.Ds

**FAKULTAS DESAIN DAN SENI KREATIF  
PROGRAM STUDI DESAIN INTERIOR  
UNIVERSITAS MERCU BUANA  
TAHUN AJARAN  
2023**



**LEMBAR PENGESAHAN SIDANG SARJANA  
FAKULTAS DESAIN DAN SENI KREATIF  
UNIVERSITAS MERCU BUANA**

**Q**

Semester : Genap

Tahun Akademik : 2022/2023

Tugas akhir ini dibuat untuk melengkapi tugas-tugas dan memenuhi persyaratan dalam memperoleh gelar Sarjana Desain, jenjang pendidikan Strata 1 (S-1), Program Studi Desain Interior, Fakultas Desain dan Seni Kreatif, Universitas Mercu Buana.

Judul Tugas Akhir : Perancangan Interior Pada Klinik Kecantikan Bening's Clinic Bumi  
Damai Serpong (BSD) Dengan Pendekatan Healing Environment

Nama : Desi Ramadhani Lubis

NIM : 41719010003

Program Studi : Desain Interior

Fakultas : Desain dan Seni Kreatif

Telah diajukan dan dinyatakan LULUS pada Sidang Sarjana tanggal 17 Juli 2023.

Pembimbing

  
UNIVERSITAS  
MERCU BUANA  
Rr. Chandrarezky Permatasari, S.Sn., M.Ds

Jakarta, 31 Juli 2023

Mengetahui,



Koordinator Tugas Akhir

Mengetahui,

Ketua Program Studi Desain Interior

  
Anggi Dwi Astuti, S.Ds., MM

  
Lelo, ST., M.Ds

	<b>LEMBAR PERNYATAAN LAPORAN TUGAS AKHIR</b> <b>PROGRAM STUDI DESAIN INTERIOR</b> <b>FAKULTAS DESAIN DAN SENI</b> <b>KREATIF UNIVERSITAS</b> <b>MERCU BUANA</b>	
---	---	---

Yang bertanda tangan di bawah ini:

Nama : **Desi Rahmadani Lubis**  
 Nomor Induk Mahasiswa : **41719010003**  
 Jurusan/Program Studi : **Desain Interior**  
 Fakultas : **Fakultas Desain dan Seni Kreatif**

Menyatakan bahwa Perancangan dengan judul **“PERANCANGAN INTERIOR PADA KLINIK KECANTIKAN BENING’S CLINIC BUMI DAMAI SERPONG (BSD) DENGAN PENDEKAYAN HEALING ENVIRONMENT”** ini merupakan karya asli, bukan jiplakan (duplikat) dari karya orang lain. Apabila ternyata pernyataan saya ini tidak benar maka saya bersedia menerima sanksi berupa pembatalan kelulusan Mata Kuliah/Skors/DO.

Demikian pernyataan ini saya buat dengan sesungguhnya untuk dapat dipertanggung jawabkan sepenuhnya.

UNIVERSITAS  
 MERCU BUANA

Jakarta, 14 April 2023



(Desi Rahmadani Lubis)

## KATA PENGANTAR

Puji dan syukur kepada Tuhan Yang Maha Esa atas rahmat yang di berikan selama penulisan ini berlangsung, sehingga penulis dapat menyelesaikan tugas akhir yang berjudul **“Perancangan Interior Bening’s Clinic BSD dengan Pendekatan Healing Environment”** dengan baik dan selesai tepat pada waktunya. Penulisan laporan ini bertujuan sebagai salah satu persyaratan kelulusan, di harapkan dengan adanya Laporan Tugas Akhir ini, dapat menambah wawasan pembaca mengenai Perancangan Interior Pada Klinik Kecantikan dengan menggunakan Konsep Luxurious and Modern Design with Green Design dengan pendekatan healing environment. Selama pengerjaan Laporan Tugas Akhir, penulis banyak dibimbing dan mendapatkan masukan dari berbagai pihak. Oleh karena itu, pada kesempatan ini penulis ingin mengucapkan terima kasih kepada:

1. Allah SWT yang telah memberikan kemudahan, keberkahan dan nikmat sehingga penulis dapat menajejakan dan menyelesaikan Tugas Akhir ini dengan baik.
2. Orang Tua, Mamah dan Ayah tercinta yang selalu memberikan do’a restu dan semangat sehingga Tugas Akhir ini dapat selesai dengan baik meskipun banyak hambatan, tak lupa juga untuk Kakak Nurhalimah Lubis dan Abang Muhammad Ridoan Lubis yang senantiasa memberikan dukungan dan semangat.
3. Aditya Dimas yang selalu memberikan support dan semangat serta selalu menemani dalam perjalanan penulisan Tugas Akhir ini.
4. Ibu Anggi Dwi Astuti selaku Ketua Program Studi Desain Interior di Universitas Mercu Buana yang telah memberikan arahan dalam penulisan Tugas Akhir ini.
5. Ibu Chandarezky Permatasari selaku Dosen Pembimbing yang senantiasa memberikan masukan dan arahan selama penulisan Tugas Akhir ini berlangsung.
6. Kepada Teman- teman tercinta Desain Interior angkatan 2019

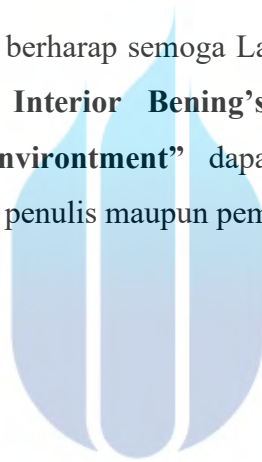
yang tidak dapat saya sebutkan satu persatu namanya.

7. Dan kepada semua pihak yang telah memebantu dalam penulisan Tugas Akhir ini yang tidak dapat saya sebutkan satu persatu namanya.

Penulis menyadari bahwa dalam penulisan ini masih banyak kekurangan

karena terbatasnya kemampuan daya pikir, pengalaman, data dan informasi data site, hal tersebut merupakan faktor-faktor yang menyebabkan Tugas Akhir ini jauh dari kata sempurna baik dari tata bahasa maupun materinya.

Akhir kata penulis berharap semoga Laporan Tugas Akhir yang berjudul **“Perancangan Interior Bening’s Clinic BSD dengan Pendekatan Healing Envirointment”** dapat memberikan manfaat maupun inspirasi terhadap penulis maupun pembaca.



Jakarta, 25 Januari 2023

UNIVERSITAS  
MERCU BUANA

**Desi Rahmadani Lubis**

**NIM: 41719010003**

## DAFTAR ISI

<b>COVER DALAM .....</b>	<b>i</b>
<b>LEMBAR PENGESAHAN.....</b>	<b>ii</b>
<b>LEMBAR PERNYATAAN .....</b>	<b>iii</b>
<b>KATA PENGANTAR.....</b>	<b>iv</b>
<b>ABSTRAK .....</b>	<b>vi</b>
<b>ABSTRACT.....</b>	<b>vii</b>
<b>DAFTAR ISI.....</b>	<b>viii</b>
<b>DAFTAR GAMBAR.....</b>	<b>xii</b>
<b>DAFTAR BAGAN.....</b>	<b>xix</b>
<b>DAFTAR LAMPIRAN .....</b>	<b>xx</b>
<b>DAFTAR TABEL .....</b>	<b>xxi</b>
<b>BAB I PENDAHULUAN.....</b>	<b>1</b>
1.1. Latar Belakang.....	1
1.2. Identifikasi Masalah.....	4
1.3. Batasan Masalah .....	6
1.4. Rumusan Masalah.....	6
1.5. Tujuan Perancangan.....	6
1.6. Manfaat Perancangan.....	7
1.7. Metode Perancangan.....	8
1.8. Sistematika Penulisan .....	9
<b>BAB II TINJAUAN PUSTAKA.....</b>	<b>11</b>
2.1. State Of Art.....	11
2.2. Tinjauan Umum .....	12
2.3. Tinjauan Khusus .....	21
2.3.1 Objek Perancangan .....	21
9. Logo Perusahaan.....	21
10. Sejarah Perusahaan .....	21
11. Visi dan Misi Perusahaan.....	22
12. Struktur Organisasi .....	23
13. Profil Pemilik Perusahaan.....	26
14. Treatment Bening's Clinic.....	26
2.3.2 Pengertian Kecantikan/ Beauty.....	29
2.3.3 Pengertian Klinik Kecantikan .....	30

2.3.4	Fungsi Klinik Kecantikan .....	31
2.3.5	Tujuan Klinik Kecantikan.....	31
2.3.6	Kriteria Klinik Kecantikan.....	33
2.3.7	Analisis Kegiatan Pada Klinik Kecantikan.....	34
2.3.8	Treatment Khusus Klinik Kecantikan.....	36
2.3.9	Tenaga ahli/ Staff pada Klinik Kecantikan .....	37
2.3.10	Fasilitas Klinik Kecantikan.....	39
2.3.11	Unsur Pembentuk Ruang .....	41
A.	Lantai .....	41
B.	Dinding .....	41
C.	Plafon/ Ceilling.....	43
2.3.12	Prinsip- prinsip Desain.....	44
2.3.13	Warna/ Color.....	45
2.3.14	Elemen pencahayaan.....	47
2.3.15	Elemen Penghawaan .....	50
2.3.16	HS& E.....	51
2.3.17	Sirkulasi .....	54
2.4.	Desain Interior Klinik Kecantikan .....	57
2.5.	Feminism.....	58
2.5.1.	Desain Interior Feminisme.....	58
2.5.2.	Sejarah Feminisme.....	60
2.5.3.	Warna- warna Feminisme .....	60
2.6.	Ergonomi.....	63
2.6.1	Pengertian Ergonomi .....	63
2.6.2	Ergonomi Klinik Kecantikan.....	65
2.8.	Tinjauan Konsep Healing Environment.....	70
2.7.1	Pengertian Healing Environment.....	70
2.8.	Gaya Hidup .....	79
17.	Jenis- Jenis Gaya Hidup.....	81
2.9.	Data Hasil Studi Banding Lapangan.....	83
2.10.	Kesimpulan .....	115
<b>BAB III ANALISA DATA PROYEK .....</b>		<b>116</b>
3.1.	Identitas Proyek .....	116
3.2.	Analisa Studi Fisik Bangunan dan Lingkungan.....	116
3.2.1	Analisa Mikro Bangunan dan Lingkungan .....	116
3.2.1.1	Analisis Arah Mata Angin .....	117
3.2.1.2	Analisa Kebisingan .....	118
3.2.1.3	Analisa View.....	119
3.2.1.4	Analisa Arah Matahari.....	120
3.2.1.5	Analisa SWOT Makro .....	121



3.2.2	Analisa Makro Bangunan.....	121
3.2.2.1	Analisa Aspek Budaya.....	121
3.2.2.2	Analisa Aspek sosial.....	121
3.2.2.3	Analisis Aspek Ekonomi.....	122
3.2.2.4	Analisis Pencahayaan.....	122
3.2.2.5	Analisa Penghawaan.....	123
3.2.2.6	Analisa Akustik.....	124
3.2.2.7	Analisa Struktur Bangunan.....	125
3.2.2.8	Analisa SWOT Mikro.....	125
3.3.	Analisa Aspek Manusia.....	126
3.3.1	Analisis Karakteristik Pengguna Ruang.....	126
3.3.2	Analisis Pola Aktivitas Sirkulasi Pengguna.....	130
1.	Staff.....	130
3.4.	Analisa Studi Fasilitas Ruang.....	131
3.4.1	Analisa Program Aktifitas dan Fasilitas.....	131
3.4.2	Analisa Kebutuhan Besaran Ruang.....	147
3.4.3	Analisa Rekapitulasi Hasil Perhitungan Aktifitas dan Fasilitas.....	163
3.4.4	Analisa Diagram Bubble.....	168
3.4.5	Analisa Diagram Matrix.....	171
3.4.6	Analisa Zoning dan Grouping.....	172
3.4.7	Analisa Pra Layout.....	196
3.6.	Analisa Citra Untuk Tema dan Gaya.....	198
<b>BAB IV KONSEP PERENCANAAN INTERIOR .....</b>		<b>201</b>
4.1.	Konsep Perancangan.....	201
4.2.	Konsep Citra Ruang.....	205
4.3.	Konsep Warna.....	207
4.4.	Konsep Material.....	209
4.5.	Konsep Furniture.....	214
4.6.	Konsep Pencahayaan.....	218
4.7.	Konsep Penghawaan.....	220
4.8.	Konsep Akustika Ruang.....	221
4.9.	Konsep Keamanan dan Signage.....	222
4.10.	Zoning, Grouping, dan Layout.....	225
4.10.1	Zoning.....	225
4.10.2	Grouping.....	229
4.10.3	Layout.....	234
4.10.4	Layout Terpilih.....	237
<b>BAB V KESIMPULAN DAN SARAN .....</b>		<b>240</b>
5.1.	Kesimpulan.....	240

5.2.	Saran .....	241
5.2.1	Saran Untuk Mahasiswa.....	241
5.2.2	Saran Untuk Jurusan .....	242
5.2.3	Saran Untuk Perusahaan .....	242
<b>DAFTAR PUSTAKA .....</b>		<b>243</b>
<b>LAMPIRAN.....</b>		<b>248</b>
<b>DAFTAR RIWAYAT HIDUP .....</b>		<b>329</b>
<b>SURAT SURVEY.....</b>		<b>330</b>



UNIVERSITAS  
**MERCU BUANA**

## DAFTAR GAMBAR

Gambar 2. 1 Logo Perusahaan.....	21
Gambar 2. 2 Founder Bening's Clinic.....	26
Gambar 2. 3 Laser Picosure.....	26
Gambar 2. 4 Facial Bed.....	26
Gambar 2. 5 Magnifying Lamp.....	27
Gambar 2. 6 Laser Projellow.....	27
Gambar 2. 7 Tiang Infus.....	27
Gambar 2. 8 Q- Switched Ndyag Laser.....	27
Gambar 2. 9 Diode Laser.....	27
Gambar 2. 10 Hifu.....	28
Gambar 2. 11 Diamond Microdermabration.....	28
Gambar 2. 12 Facial.....	28
Gambar 2. 13 Kursi Facial.....	28
Gambar 2. 14 IPL.....	28
Gambar 2. 15 Facial Bed.....	29
Gambar 2. 16 Magnifying Lamp.....	29
Gambar 2. 17 Facial Bed.....	29
Gambar 2. 18 Hifu.....	29
Gambar 2. 19Warna Primer.....	46
Gambar 2. 20 Warna Sekunder.....	46
Gambar 2. 21 Warna Tersier.....	47
Gambar 2. 22 Pintu Darurat.....	52
Gambar 2. 23 Tanda Exit.....	52
Gambar 2. 24 APAR.....	53
Gambar 2. 25 Hydrant.....	53
Gambar 2. 26 Sprinkler.....	53
Gambar 2. 27 Smoke Detector.....	53
Gambar 2. 28 CCTV.....	54
Gambar 2. 29 Sirkulasi Melewati Ruang.....	55
Gambar 2. 30 Sirkulasi Menembus Ruang.....	55
Gambar 2. 31 Sirkulasi Berakhir dalam Ruang.....	55
Gambar 2. 32 Sirkulasi Tertutup.....	56
Gambar 2. 33 Sirkulasi Terbuka Satu Sisi.....	56
Gambar 2. 34 Sirkulasi Terbuka pada kedua sisi.....	56
Gambar 2. 35 Pola Sirkulasi.....	57
Gambar 2. 36 Diagram Warna Pink.....	61
Gambar 2. 37 Warna Ungu/ Violet.....	61
Gambar 2. 38 Warna Lime.....	62
Gambar 2. 39 Warna aquamarine.....	62
Gambar 2. 40 Warna kuning.....	62
Gambar 2. 41 Warna Mossacine.....	63
Gambar 2. 42 Warna Putih.....	63
Gambar 2. 43 Ergonomi Ruang Receptionist.....	65
Gambar 2. 44 Ergonomi Ruang Receptionist.....	66
Gambar 2. 45 Ergonomi Ruang Receptionist.....	65
Gambar 2. 46 Ergonomi Ruang Tunggu.....	66
Gambar 2. 47 Ergonomi Ruang Tunggu.....	66
Gambar 2. 48 Ergonomi Ruang Tunggu.....	66
Gambar 2. 49 Ergonomi Ruang Penyimpanan.....	66
Gambar 2. 50 Ergonomi Ruang Penyimpanan.....	67
Gambar 2. 51 Ergonomi Ruang Penyimpanan.....	66
Gambar 2. 52 Ergonomi Klinik Kecantikan.....	67
Gambar 2. 53 Ergonomi Klinik Kecantikan.....	67
Gambar 2. 54 Ergonomi Klinik Kecantikan.....	67

Gambar 2. 55 Ergonomi Ruang Staff .....	68
Gambar 2. 56 Ergonomi Ruang Staff .....	68
Gambar 2. 57 Ergonomi Ruang Staff .....	68
Gambar 2. 58 Ergonomi Ruang Perawatan .....	68
Gambar 2. 59 Ergonomi Ruang Perawatan.....	68
Gambar 2. 60 Ergonomi R. Perawatan Rambut.....	68
Gambar 2. 61 Ergonomi R. Perawatan Rambut.....	68
Gambar 2. 62 Ergonomi R. Perawatan Tubuh.....	69
Gambar 2. 63 Ergonomi R. Perawatan Tubuh.....	69
Gambar 2. 64 Ergonomi R. Perawatan Tangan&Kaki .....	69
Gambar 2. 65 Ergonomi R. Perawatan Tangan&Kaki .....	69
Gambar 2. 66 Ergonomi R. Rapat.....	69
Gambar 2. 67 Ergonomi R. Rapat.....	69
Gambar 2. 68 Ergonomi R. Rapat.....	69
Gambar 2. 69 Ergonomi R. Ganti.....	70
Gambar 2. 70 Ergonomi R. Ganti.....	70
Gambar 2. 71 Ergonomi R. Ganti.....	70
Gambar 2. 72 Peta Lokasi.....	83
Gambar 2. 73 Area Parkir.....	83
Gambar 2. 74 Area Sekitar Klinik .....	84
Gambar 2. 75 Peta Lokasi.....	83
Gambar 2. 76 Logo Klinik.....	86
Gambar 2. 77 Logo Klinik.....	86
Gambar 2. 78 Fasad Bangunan MS Glow Aesthetic Center.....	92
Gambar 2. 79 Fasad Bangunan Bening's Clinic Tangerang .....	92
Gambar 2. 80 Pola Sirkulasi Lobby.....	96
Gambar 2. 81 Pola Sirkulasi Lobby.....	96
Gambar 2. 82 Pola Lantai .....	97
Gambar 2. 83 Pola Lantai .....	97
Gambar 2. 84 Motif Dinding Area Ruang Tunggu.....	98
Gambar 2. 85 Motif Dinding Area R. Tunggu.....	98
Gambar 2. 86 Motif Dinding Area Receptionist.....	99
Gambar 2. 87 Motif Dinding Area R. Tunggu.....	99
Gambar 2. 88 Plafon Area Lobby.....	100
Gambar 2. 89 Motif Dinding .....	98
Gambar 2. 90 Motif Dinding Ruang Tunggu VIP .....	98
Gambar 2. 91 Motif Dinding Area Receptionist.....	99
Gambar 2. 92 Motif Dinding Ruang Treatment.....	99
Gambar 2. 93 Plafond Area Lobby.....	101
Gambar 2. 94 Plafond Area Lantai 2 .....	102
Gambar 2. 95 Pencahayaan.....	103
Gambar 2. 96 Pencahayaan Alami.....	104
Gambar 2. 97 Pencahayaan area lobby.....	103
Gambar 2. 98 Fasilitas CCTV.....	105
Gambar 2. 99 Furniture.....	108
Gambar 2. 100 Furniture Bening's Clinic Tangerang.....	107
Gambar 2. 101 Signage& Way Finding.....	109
Gambar 2. 102 Signage& Way Finding.....	109
Gambar 2. 103 Analisis Warna.....	110
Gambar 2. 104 Analisis Warna.....	110
Gambar 2. 105 Ragam Hias .....	112
Gambar 2. 106 Elemen Dekorasi.....	113
Gambar 2. 107 Elemen Dekorasi Bening's Clinic Tangerang .....	113
Gambar 3. 1 Tapak Bangunan .....	116

Gambar 3. 2 Tampak Posisi Bangunan.....	117
Gambar 3. 3 Analisis Kebisingan .....	118
Gambar 3. 4 Analisis View.....	119
Gambar 3. 5 Analisis Arah Matahari .....	120
Gambar 3. 6 Analisis Arah Matahari .....	122
Gambar 3. 7 Ergonomi Receptionist.....	131
Gambar 3. 8 Ergonomi Receptionist.....	131
Gambar 3. 9 Ergonomi Ruang Tunggu.....	131
Gambar 3. 10 Ergonomi Ruang Tunggu.....	132
Gambar 3. 11 Ergonomi Ruang Tunggu.....	132
Gambar 3. 12 Ergonomi Ruang Tunggu.....	132
Gambar 3. 13 Ergonomi Ruang Tunggu.....	132
Gambar 3. 14 Ergonomi Ruang Tunggu.....	133
Gambar 3. 15 Ergonomi Lounge .....	133
Gambar 3. 16 Ergonomi Lounge .....	133
Gambar 3. 17 Ergonomi Ruang Tunggu.....	133
Gambar 3. 18 Ergonomi Ruang Tunggu.....	134
Gambar 3. 19 Ergonomi Ruang Treatment.....	134
Gambar 3. 20 Ergonomi Ruang Treatment.....	134
Gambar 3. 21 Ergonomi Ruang Treatment.....	134
Gambar 3. 22 Ergonomi Ruang Manager.....	135
Gambar 3. 23 Ergonomi Ruang Meeting.....	135
Gambar 3. 24 Ergonomi Ruang Konsultasi.....	135
Gambar 3. 25 Ergonomi Ruang Konsultasi.....	135
Gambar 3. 26 Ergonomi Ruang Treatment.....	136
Gambar 3. 27 Ergonomi Ruang Treatment.....	136
Gambar 3. 28 Ergonomi Ruang Dokter .....	136
Gambar 3. 29 Ergonomi Ruang Ganti .....	137
Gambar 3. 30 Ergonomi Ruang Ganti .....	137
Gambar 3. 31 Ergonomi Ruang Menyusui .....	137
Gambar 3. 32 Ergonomi Ruang Penyimpanan .....	138
Gambar 3. 33 Ergonomi Ruang Apoteker .....	138
Gambar 3. 34 Ergonomi Musholla .....	138
Gambar 3. 35 Ergonomi Musholla .....	138
Gambar 3. 36 Ergonomi Toilet .....	139
Gambar 3. 37 Ergonomi Toilet .....	139
Gambar 3. 38 Ergonomi Toilet .....	139
Gambar 3. 39 Ergonomi Toilet .....	140
Gambar 3. 40 Ergonomi Toilet .....	140
Gambar 3. 41 Ergonomi Pantry .....	140
Gambar 3. 42 Ergonomi Laundry .....	140
Gambar 3. 43 Ergonomi Ruang Loker.....	141
Gambar 3. 44 Ergonomi Ruang Loker.....	141
Gambar 3. 45 Ergonomi Ruang Loker.....	141
Gambar 3. 46 Ergonomi Ruang Gudang .....	141
Gambar 3. 47 Ergonomi Area Outdoor .....	142
Gambar 3. 48 Ergonomi Area Outdoor .....	142
Gambar 3. 49 Ergonomi Area Outdoor .....	142
Gambar 3. 50 Ergonomi Area Outdoor .....	142
Gambar 3. 51 Ergonomi Snack Area .....	143
Gambar 3. 52 Ergonomi Snack Area .....	143
Gambar 3. 53 Ergonomi Playground .....	143
Gambar 3. 54 Ergonomi Ruang Spa .....	144
Gambar 3. 55 Ergonomi Ruang Massage .....	144
Gambar 3. 56 Ergonomi Sauna.....	144

Gambar 3. 57 Ergonomi Sauna.....	144
Gambar 3. 58 Ergonomi Sauna.....	145
Gambar 3. 59 Ergonomi Sauna.....	145
Gambar 3. 60 Ergonomi Ruang Jacuzzi .....	145
Gambar 3. 61 Ergonomi Ruang Mini Shower .....	145
Gambar 3. 62 Ergonomi Kamar Mandi Pria.....	146
Gambar 3. 63 Ergonomi Kamar Mandi Wanita.....	146
Gambar 3. 64 Ergonomi Gym Area.....	146
Gambar 3. 65 Receptionist Area.....	147
Gambar 3. 66 Ruang Tunggu Lt. 1 .....	147
Gambar 3. 67 Ruang Tunggu Lt. 3 .....	147
Gambar 3. 68 Lounge Lt.4.....	147
Gambar 3. 69 Ruang Tunggu VIP Lt.1 .....	148
Gambar 3. 70 Ruang Tunggu VIP Lt.2.....	148
Gambar 3. 71 R. Tindakan.....	148
Gambar 3. 72 Ruang Treatment Lt.1 .....	149
Gambar 3. 73 Ruang Treatment Lt.2 .....	149
Gambar 3. 74 Ruang Manager.....	149
Gambar 3. 75 Ruang Konsultasi Lt. 1 .....	149
Gambar 3. 76 Ruang Treatment VIP 1 .....	150
Gambar 3. 77 Ruang Treatment VIP 2 .....	150
Gambar 3. 78 Ruang Treatment Pria Lt. 2.....	150
Gambar 3. 79 Ruang Treatment Wanita Lt. 2.....	150
Gambar 3. 80 Ruang Dokter .....	151
Gambar 3. 81 Ruang Dokter .....	151
Gambar 3. 82 Ruang Ganti Pria Lt.1 .....	151
Gambar 3. 83 Ruang Ganti Wanita Lt.1 .....	152
Gambar 3. 84 Ruang Ibu Menyusui.....	152
Gambar 3. 85 Ruang Penyimpanan Produk.....	152
Gambar 3. 86 Ruang Apoteker .....	152
Gambar 3. 87 Musholla Lt. 1 .....	153
Gambar 3. 88 Musholla Lt. 4.....	153
Gambar 3. 89 Toilet Pria Lt. 1 .....	153
Gambar 3. 90 Toilet Wanita Lt.1 .....	153
Gambar 3. 91 Toilet& R. Ganti Pria Lt.2.....	154
Gambar 3. 92 Toilet& R. Ganti Wanita Lt.2 .....	154
Gambar 3. 93 Toilet Pria Lt.2 .....	154
Gambar 3. 94 Toilet Wanita Lt.2.....	154
Gambar 3. 95 Toilet Ruang Laser.....	155
Gambar 3. 96 Pantry .....	155
Gambar 3. 97 Mini Caffe.....	155
Gambar 3. 98 Kitchen.....	156
Gambar 3. 99 Ruang Laundry.....	156
Gambar 3. 100 Ruang Loker Pria Lt. 3.....	156
Gambar 3. 101 Ruang Loker Wanita Lt. 3.....	156
Gambar 3. 102 Gudang.....	157
Gambar 3. 103 Taman Lt. 1 .....	157
Gambar 3. 104 Taman Indor Lt. 1 .....	157
Gambar 3. 105 Taman Lt.2.....	158
Gambar 3. 106 Taman Lt.3.....	158
Gambar 3. 107 Ruang Massage Pria.....	158
Gambar 3. 108 Ruang Sauna Pria Lt. 5 .....	159
Gambar 3. 109 Ruang Sauna Wanita Lt. 4 .....	159
Gambar 3. 110 Ruang Sauna Pria Lt. 5 .....	159
Gambar 3. 111 Ruang Spa.....	159

Gambar 3. 112 Ruang Massage .....	160
Gambar 3. 113 Ruang Sauna 1 .....	160
Gambar 3. 114 Ruang Sauna 2 .....	160
Gambar 3. 115 Ruang Steam Bath.....	160
Gambar 3. 116 Ruang Moroccan Bath .....	161
Gambar 3. 117 Ruang Sepeda Statis.....	161
Gambar 3. 118 Ruang Studio Fitness .....	161
Gambar 3. 119 Ruang Yoga .....	161
Gambar 3. 120 KM Pria Lt. 3 .....	162
Gambar 3. 121 KM Wanita Lt. 3 .....	162
Gambar 3. 122 Zoning Alternatif Lt.1 .....	172
Gambar 3. 123 Zoning Alternatif Lt.1 .....	173
Gambar 3. 124 Zoning Alternatif Lt.1 .....	173
Gambar 3. 125 Zoning Alternatif Lt.2.....	174
Gambar 3. 126 Zoning Alternatif Lt.2.....	174
Gambar 3. 127 Zoning Alternatif Lt.2.....	175
Gambar 3. 128 Zoning Alternatif Lt.3.....	176
Gambar 3. 129 Zoning Alternatif Lt.3.....	176
Gambar 3. 130 Zoning Alternatif Lt.3.....	177
Gambar 3. 131 Zoning Alternatif Lt.4.....	178
Gambar 3. 132 Zoning Alternatif Lt.4.....	178
Gambar 3. 133 Zoning Alternatif Lt.4.....	179
Gambar 3. 134 Zoning Lt. 5 .....	180
Gambar 3. 135 Zoing Lt. 5 Alternatif 2 .....	180
Gambar 3. 136 Zoning Lt. 5 Alternatif 3 .....	181
Gambar 3. 137 Zoing Lt. 6 Alternatif 1 .....	181
Gambar 3. 138 Zoning Lt. 6 Alternatif 2 .....	182
Gambar 3. 139 Zoning Lt. 6 Alternatif 3 .....	183
Gambar 3. 140 Grouping Alternatif Lt.1 .....	183
Gambar 3. 141 Grouping Alternatif Lt.1 .....	184
Gambar 3. 142 Grouping Alternatif Lt.1 .....	185
Gambar 3. 143 Grouping Alternatif Lt.2 .....	186
Gambar 3. 144 Grouping Alternatif Lt.2 .....	187
Gambar 3. 145 Grouping Alternatif Lt.2 .....	187
Gambar 3. 146 Grouping Alternatif Lt.3 .....	188
Gambar 3. 147 Grouping Alternatif Lt.3 .....	189
Gambar 3. 148 Grouping Alternatif Lt.3 .....	189
Gambar 3. 149 Grouping Alternatif Lt.4 .....	190
Gambar 3. 150 Grouping alternatif lt. 4.....	191
Gambar 3. 151 Grouping alternatif Lt. 4 .....	191
Gambar 3. 152 Grouping alternatif Lt. 5 .....	192
Gambar 3. 153 Grouping alternatif lt. 5.....	193
Gambar 3. 154 Grouping Alternatif Lt.5 .....	193
Gambar 3. 155 Grouping Lt. 6 alternatif 1 .....	194
Gambar 3. 156 Grouping Lt. 6 Alternatif 2 .....	195
Gambar 3. 157 Grouping Lt. 6 Alternatif 3 .....	195
Gambar 3. 158 Analisa Pra Layout Lt.1 .....	196
Gambar 3. 159 Analisa Pra Layout Lt.2 .....	196
Gambar 3. 160 Analisa Pra Layout Lt.3 .....	196
Gambar 3. 161 Analisa Pra Layout Lt.4 .....	197
Gambar 3. 162Analisa Pra Layout Lt.5 .....	197
Gambar 3. 163 Analisa Pra Layout Lt.6 .....	197
Gambar 3. 164 Mind Mapping .....	198
Gambar 3. 165 Grouping Alternatif Lt.1 .....	229
Gambar 3. 166 Grouping Alternatif Lt.2 .....	230

Gambar 3. 167 Analisa Pra Layout Lt.1 .....	234
Gambar 3. 168 Analisa Pra Layout Lt.2 .....	235
Gambar 3. 169 Analisa Pra Layout Lt.3 .....	235
Gambar 3. 170 Analisa Pra Layout Lt.3 .....	236
Gambar 4. 1 Moodboard.....	201
Gambar 4. 2 Material Board Receptionist .....	202
Gambar 4. 3 Material Board Ruang Treatment .....	203
Gambar 4. 4 Material Board Ruang Spa VIP .....	204
Gambar 4. 5 Tema .....	205
Gambar 4. 6 Citra Ruang.....	206
Gambar 4. 7 Gaya Ruang.....	206
Gambar 4. 8 Unsur Kearifan Lokal .....	207
Gambar 4. 9 Pallet Warna Abu- abu.....	208
Gambar 4. 10 Pallet Warna Putih .....	208
Gambar 4. 11 Pallet Warna Gold.....	208
Gambar 4. 12 Pallet Warna Cream .....	208
Gambar 4. 13 Pallet Warna Coklat .....	209
Gambar 4. 14 Marmer Calacatta Classico .....	209
Gambar 4. 15 Contoh aplikasi lantai pada area receptionist.....	209
Gambar 4. 16 Marmer Calacatta Vecchia.....	209
Gambar 4. 17 Spc Flooring.....	210
Gambar 4. 18 Contoh Ruangan Spc Flooring.....	210
Gambar 4. 19 Granit .....	210
Gambar 4. 20 Refrensi Lantai Granit.....	210
Gambar 4. 21 Granit .....	210
Gambar 4. 22 Referensi Lantai .....	210
Gambar 4. 23 HPL Taco.....	211
Gambar 4. 24 Referensi Dinding .....	211
Gambar 4. 25 Hpl Taco.....	211
Gambar 4. 26 Hpl Taco.....	211
Gambar 4. 27 Marmer.....	212
Gambar 4. 28 Referensi Dinding Marmer .....	212
Gambar 4. 29 Cat Dinding.....	212
Gambar 4. 30 Referensi Cat Dinding.....	212
Gambar 4. 31 Cat Dinding Dulux .....	212
Gambar 4. 32 Cat Dinding Dulux.....	212
Gambar 4. 33 Wallpaper.....	213
Gambar 4. 34 Referensi Dinding Wallpaper.....	213
Gambar 4. 35 Gypsum Board .....	213
Gambar 4. 36 Referensi Dinding Gypsum.....	213
Gambar 4. 37 Wpc Wood .....	213
Gambar 4. 38 Referensi Dinding Wpc.....	213
Gambar 4. 39 Gypsum Board .....	214
Gambar 4. 40 Referensi Plafond.....	214
Gambar 4. 41 Rangka hollow .....	214
Gambar 4. 42 Referensi Dinding Gypsum.....	214
Gambar 4. 43 Kursi.....	215
Gambar 4. 44 Kursi.....	215
Gambar 4. 45 Kursi Rotan .....	215
Gambar 4. 46 Side Table .....	215
Gambar 4. 47 Meja .....	215
Gambar 4. 48 Meja Receptionist .....	216
Gambar 4. 49 Meja Receptionist .....	216
Gambar 4. 50 Kasur Treatment.....	216



Gambar 4. 51 Kasur Treatment.....	216
Gambar 4. 52 Jacuzzi.....	217
Gambar 4. 53 Jacuzzi.....	217
Gambar 4. 54 Sofa.....	217
Gambar 4. 55 Sofa.....	217
Gambar 4. 56 Bench Sauna.....	217
Gambar 4. 57 Dining Table.....	218
Gambar 4. 58 Down Light.....	218
Gambar 4. 59 Spotlight.....	218
Gambar 4. 60 Hanging Lamp.....	219
Gambar 4. 61 Wall Lamp.....	219
Gambar 4. 62 LED Strip.....	219
Gambar 4. 63 Down Light.....	219
Gambar 4. 64 Medical Lamp.....	219
Gambar 4. 65 Down Light.....	220
Gambar 4. 66 Hanging Lamp.....	220
Gambar 4. 67 LED Strip.....	220
Gambar 4. 68 Konsep Pencahayaan.....	220
Gambar 4. 69 Ac Split.....	221
Gambar 4. 70 Ac Central.....	221
Gambar 4. 71 Exhaust Fan.....	221
Gambar 4. 72 Ac Split.....	222
Gambar 4. 73 Signage& Wayfinding Lobby.....	222
Gambar 4. 74 Signage& Wayfinding R. Treatment.....	223
Gambar 4. 75 Signage& Wayfinding R. Konsultasi.....	223
Gambar 4. 76 CCTV.....	223
Gambar 4. 77 Sprinkler.....	223
Gambar 4. 78 Smoke Detector.....	224
Gambar 4. 79 Fire Alarm.....	224
Gambar 4. 80 Hydrant.....	224
Gambar 4. 81 APAR.....	224
Gambar 4. 82 Zoning Alternatif Lt.1.....	225
Gambar 4. 83 Zoning Alternatif Lt.2.....	226
Gambar 4. 84 Zoning Alternatif Lt.3.....	226
Gambar 4. 85 Zoning Alternatif Lt.4.....	227
Gambar 4. 86 Zoning Alternatif Lt. 5.....	228
Gambar 4. 87 Zoning Alternatif Lt. 6.....	229
Gambar 4. 88 Grouping Alternatif Lt.3.....	231
Gambar 4. 89 Grouping Alternatif Lt.4.....	232
Gambar 4. 90 Grouping Alternatif Lt.5.....	232
Gambar 4. 91 Analisa Pra Layout Lt.5.....	236
Gambar 4. 92 Analisa Pra Layout Lt. 6.....	237
Gambar 4. 93 Layout Terpilih Receptionist.....	237
Gambar 4. 94 Layout Terpilih Ruang Treatment.....	238
Gambar 4. 95 Layout Terpilih Ruang SPA VIP.....	238

## DAFTAR BAGAN

Diagram 1. 1 Kerangka Berpikir.....	8
Diagram 3. 1 Diagram Bubble Lt. 1 .....	168
Diagram 3. 2 Diagram Bubble Lt. 2 .....	168
Diagram 3. 3 Diagram Bubble Lt.3 .....	169
Diagram 3. 4 Diagram Bubble Lt. 4 .....	169
Diagram 3. 5 Diagram Bubble Lt. 5 .....	170
Diagram 3. 6 Diagram Bubble Lt. 6 .....	170
Diagram 3. 7 Diagram Matrix.....	171



## DAFTAR LAMPIRAN

Lampiran 1 Kartu Bimbingan .....	248
Lampiran 2 Surat Keterangan Sidang .....	249
Lampiran 3 Denah Keseluruhan .....	250
Lampiran 4 Gambar Kerja Receptionist .....	253
Lampiran 5 Gambar Kerja Ruang Treatment .....	264
Lampiran 6 Gambar Kerja Spa VIP .....	274
Lampiran 7 3D Rendering Receptionist .....	284
Lampiran 8 Rendering Ruang Treatment .....	293
Lampiran 9 Rendering Ruang Treatment .....	303
Lampiran 10 Material Board Ruang Treatment .....	320
Lampiran 11 Material Board Receptinist .....	321
Lampiran 13 Material Board Spa VIP .....	322
Lampiran 14 Furniture Terpilih .....	323
Lampiran 15 Ornament Local Content .....	324
Lampiran 16 Poster .....	325
Lampiran 17 Daftar Riwayat Hidup .....	329
Lampiran 18 Surat Survey .....	330



UNIVERSITAS  
MERCU BUANA

## DAFTAR TABEL

Tabel 2. 1 State Of Art.....	12
Tabel 2. 2 Strukur Organisasi Perusahaan .....	23
Tabel 2. 3 Hifu.....	28
Tabel 2. 4 Treatment Bening's Clinic .....	29
Tabel 2. 5 Fasilitas Klinik Kecantikan.....	40
Tabel 2. 6 Sistem Pencegahan Pasif .....	52
Tabel 2. 7 Sistem Pencegahan Aktif.....	53
Tabel 2. 8 Sistem Pengamanan Pencurian .....	54
Tabel 2. 9 Pola Sirkulasi .....	55
Tabel 2. 10 Bentuk Ruang Sirkulasi .....	56
Tabel 2. 11 Pola Sirkulasi pada Ruang .....	57
Tabel 2. 12 Karakteristik Feminisme.....	59
Tabel 2. 13 Ergonomi Klinik Kecantikan.....	70
Tabel 2. 14 Diferensiasi Perilaku Gender .....	81
Tabel 2. 15 Studi Kasus .....	114
Tabel 3. 1 Analisis Arah Mata Angin .....	117
Tabel 3. 2 Analisis SWOT Makro .....	121
Tabel 3. 3 Analisa SWOT Mikro.....	126
Tabel 3. 4 Analisis Karakter Pengguna Ruang .....	129
Tabel 3. 5 Analisa Program Aktifitas dan Fasilitas .....	146
Tabel 3. 6 Analisa Kebutuhan Besaran Ruang .....	162
Tabel 3. 7 Analisa Rekapitulasi Hasil Perhitungan Aktifitas dan Fasilitas .....	167
Tabel 4. 1 Konsep Warna .....	209
Tabel 4. 2 Konsep Material Lantai .....	210
Tabel 4. 3 Konsep Material Dinding .....	213
Tabel 4. 4 Konsep Material Plafon.....	214
Tabel 4. 5 Kriteria Furniture .....	214
Tabel 4. 6 Konsep Furniture .....	218
Tabel 4. 7 Konsep Penghawaan.....	221
Tabel 4. 8 Konsep Akustika.....	222
Tabel 4. 9 Konsep Signage .....	223
Tabel 4. 10 Konsep Keamanan .....	224