

**ANALISA PENGARUH LIKUIDITAS, *LEVERAGE* DAN
PROFITABILITAS TERHADAP PERTUMBUHAN LABA PADA
PERUSAHAAN SUB SEKTOR FARMASI YANG TERDAFTAR
DI BURSA EFEK INDONESIA
PERIODE 2009-2013**

“SKRIPSI”

Program Studi Akuntansi

NAMA : TRIYANI

NIM : 43211010-025



**UNIVERSITAS
MERCU BUANA**

FAKULTAS EKONOMI & BISNIS

UNIVERSITAS MERCU BUANA

JAKARTA

2015

SURAT PERNYATAAN KARYA SENDIRI

Yang bertanda tangan di bawah ini:

Nama : Triyani

NIM : 43211010025


Program Studi : S1 Akuntansi

Menyatakan bahwa skripsi ini adalah murni hasil karya sendiri. Apabila saya mengutip dari karya orang lain, maka saya mencantumkan sumbernya sesuai dengan ketentuan yang berlaku. Saya bersedia dikenai sanksi pembatalan skripsi ini apabila terbukti melakukan tindakan plagiat (penjiplakan)

Demikian pernyataan ini saya buat dengan sebenarnya.

UNIVERSITAS
MERCU BUANA

Jakarta, 11 Februari 2015



Triyani

NIM 43211010025

LEMBAR PENGESAHAN SKRIPSI


Nama : Triyani
 NIM : 43211010025
 Program Studi : S1 Akuntansi
 Judul Skripsi : ANALISA PENGARUH LIKUIDITAS, *LEVERAGE* DAN PROFITABILITAS TERHADAP PERTUMBUHAN LABA PADA PERUSAHAAN SUB SEKTOR FARMASI YANG TERDAFTAR DI BURSA EFEK INDONESIA PERIODE 2009-2013


Tanggal Sidang Skripsi : 11 Februari 2015

Disahkan oleh :

Pembimbing,


Ketua Penguji,



Diah Iskandar, SE., M.Si
 Tanggal : 17-02-2015


Minanari, SE., M.Si
 Tanggal : 17 FEBR 2015

Dekan,

**Ketua Program Studi
 S1 Akuntansi,**


Prof. Dr. Wiwik Utami, Ak., MS., CA
 Tanggal : 18-02-2015


Dr. Harnovinsah, Ak., M.Si., CA
 Tanggal : 18-02-2015

KATA PENGANTAR

Segala puji syukur penulis panjatkan kehadirat Tuhan Yang Maha Esa atas limpahan rahmat dan karunia yang telah diberikan kepada penulis sehingga penulis dapat menyelesaikan skripsi yang berjudul **“ANALISA PENGARUH LIKUIDITAS, LEVERAGE DAN PROFITABILITAS TERHADAP PERTUMBUHAN LABA PADA PERUSAHAAN SUB SEKTOR FARMASI YANG TERDAFTAR DI BURSA EFEK INDONESIA PERIODE 2009-2013”**. Skripsi ini diajukan untuk memenuhi salah satu persyaratan memperoleh gelar sarjana ekonomi pada Program Studi Akuntansi Fakultas Ekonomi Universitas Mercu Buana.

Pada kesempatan ini perkenankanlah penulis menyampaikan rasa terima kasih kepada semua pihak yang telah meluangkan waktu dan perhatiannya untuk membantu penulis dalam menyelesaikan skripsi ini. Karena itu penulis mengucapkan terima kasih kepada:

1. Ibu Prof. Dr. Wiwik Utami, Ak., MS., CA selaku Dekan Fakultas Ekonomi Universitas Mercu Buana
2. Bapak Dr. Harnovinsah, Ak., M.Si., CA selaku Ketua Program Studi Akuntansi Fakultas Ekonomi Universitas Mercu Buana
3. Ibu Diah Iskandar, SE., M.Si selaku dosen pembimbing yang telah meluangkan waktu untuk membantu penulis dengan memberikan arahan dan bimbingan sehingga penulis dapat menyelesaikan skripsi dengan baik
4. Seluruh dosen dan staf Program Studi Akuntansi Universitas Mercu Buana

5. Kedua orang tua, kakak dan adik yang saya cintai, seluruh keluarga, dan orang saya sayangi Ainul Yaqin yang telah memberikan doa dan dukungan dalam menyelesaikan skripsi ini
6. Teman terdekat saya Rani Anggraini S.E, Risha Otty dan Tari yang tak lupa memberikan semangat dan dukungan kepada saya, untuk mba Tri Wahyuningsih dan Tetty Krisdayanti yang membantu saya diskripsi ini.
7. Seluruh teman-teman Jurusan Akuntansi S1 angkatan 2011.

Penulis menyadari bahwa hasil penelitian ini masih banyak kekurangan karena keterbatasan pengalaman, pengetahuan, dan kemampuan penulis. Maka dari itu penulis mengharapkan kritik dan saran dari para pembaca yang berguna bagi kesempurnaan skripsi ini.

Penulis berharap semoga skripsi ini dapat bermanfaat bagi seluruh mahasiswa Universitas Mercu Buana dan menambah ilmu pengetahuan bagi para pembaca.


UNIVERSITAS
MERCU BUANA

Tangerang, 11 Februari 2015

Triyani

**ANALISA PENGARUH LIKUIDITAS, LEVERAGE DAN PROFITABILITAS
TERHADAP PERTUMBUHAN LABA PADA PERUSAHAAN
SUB SEKTOR FARMASI YANG TERDAFTAR DI BURSA EFEK INDONESIA
PERIODE 2009-2013**

Oleh :

TRİYANI

43211010025

ABSTRAK

Mengkaji secara empiris pengaruh likuiditas, *leverage*, provitabilitas terhadap pertumbuhan laba perusahaan farmasi yang terdaftar di Bursa Efek Indonesia periode 2009-2013. Data yang diperoleh adalah 7 perusahaan dengan periode 2009-2013. Data yang digunakan adalah data sekunder laporan keuangan dan metode analisis data yang digunakan analisis linear berganda.

Hasil penelitian menunjukkan bahwa CR berpengaruh signifikan terhadap pertumbuhan laba, DER berpengaruh namun tidak signifikan. Sedangkan INWC, LTDeR, NPM, dan ROA tidak berpengaruh signifikan terhadap pertumbuhan laba.

Kata Kunci : *Curret Ratio, Inventory to Net Working Capital, Debt to Equity Ratio, Long Term Debt to Equity Ratio, Net Profit Margin, ROA, Pertumbuhan Laba.*

UNIVERSITAS
MERCU BUANA

**ANALYSIS OF EFFECT OF LIQUIDITY , LEVERAGE AND PROFITABILITY OF
PROFIT GROWTH IN PHARMACEUTICAL SECTOR SUB LISTED IN
INDONESIA STOCK EXCHANGE
PERIOD 2009-2013**

By :

TRİYANI

43211010025

ABSTRACT

Empirically examines the effect of liquidity , leverage , earnings growth provitabilitas against pharmaceutical companies listed in Indonesia Stock Exchange 2009-2013 period . The data obtained are 7 companies with 2009-2013 . The data used are secondary data financial statements and the method of data analysis used multiple linear analysis .

The results showed that CR significant effect on earnings growth , but not significant effect DER . While INWC , LTDeR , NPM , and ROA does not affect significantly the growth of the profit .

Keyword : Curret Ratio, Inventory to Net Working Capital, Debt to Equity Ratio, Long Term Debt to Equity Ratio, Net Profit Margin, ROA, Profit Grownth.

UNIVERSITAS
MERCU BUANA

DAFTAR ISI

SURAT PERNYATAAN KARYA SENDIRI	i
LEMBAR PENGESAHAN SKRIPSI	ii
KATA PENGANTAR	iii
ABSTRAK	v
ABSTACT	vi
DAFTAR ISI	vii
DAFTAR TABEL	xi
DAFTAR GAMBAR	xii
DAFTAR LAMPIRAN	xiii
BAB 1 PENDAHULUAN	1
A. Latar Belakang	1
B. Rumusan Masalah Penelitian	6
C. Tujuan dan Manfaat Penelitian	7
1. Tujuan Penelitian	7
2. Manfaat Penelitian	7
BAB 2 KAJIAN PUSTAKA, RERANGKA PEMIKIRAN, DAN HIPOTESIS	9
A. Kajian Teori	9
1. Teori Signaling	9
a. <i>Signaling Theory</i> (Teori Signal)	9
b. <i>Agency Theory</i> (Teori Agensi)	11
2. Laporan Keuangan	14

2.1 Pengertian Laporan Keuangan	14
2.2 Tujuan Laporan Keuangan	15
2.3 Jenis- Jenis Laporan Keuangan	17
2.3.1 Laporan Laba Rugi (<i>Income Statement</i>)	17
2.3.2 Laporan Perubahan Modal (<i>Retained Earning Statement</i>)	18
2.3.3 Neraca (<i>Statement of Financial Position</i>)	19
2.3.4 Laporan Arus Kas (<i>Statement of Cash Flows</i>)	23
2.3.5 Catatan atas Laporan Keuangan (<i>Notes to Financial Statem</i>).....	24
2.4 Keterbatasan Laporan Keuangan	25
2.5 Pihak yang Berkepentingan	27
2.6 Kelemahan Laporan Keuangan	35
3. Analisis Laporan Keuangan	36
3.1 Pengertian Analisis Laporan Keuangan	36
3.2 Tujuan Analisis Laporan Keuangan	36
3.3 Metode Analisis Laporan Keuangan	38
3.4 Kelemahan Analisis Laporan Keuangan	40
4. Analisis Rasio Keuangan	40
4.1 Manfaat Analisis Rasio Keuangan	41
4.2 Keterbatasan Analisis Rasio Keuangan	42
5. Pertumbuhan Laba	42
6. Likuiditas	44
7. <i>Leverage</i>	47
8. Profitabilitas	49
9. Penelitian Terdahulu	52
B. Rerangka Pemikiran	56

C. Hipotesis	59
BAB 3 METODE PENELITIAN	62
A. Waktu dan Tempat Penelitian	62
B. Desain Penelitian	62
C. Definisi dan Operasionalisasi Variabel	62
1. Variabel Dependen	62
2. Variabel Independen	63
D. Metode Pengumpulan Data	65
E. Jenis data	65
F. Populasi dan Sampel	65
G. Metode Analisa Data	67
1. Statistik Deskriptif	67
2. Uji Asumsi Klasik	68
a. Uji Normalitas	68
b. Uji Multikolinieritas	68
c. Uji Heteroskedastisitas	69
d. Uji Autokorelasi	70
3. Uji Kesesuaian atau Kelayakan Model	71
a. Uji Koefisien Determinasi (Uji Adjusted R^2)	71
b. Uji Signifikan F	71
c. Uji Hipotesis (Uji Signifikan t)	72
4. Analisis Regresi Berganda	72


BAB 4 ANALISIS HASIL PEMBAHASAN	74
A. Analisis Statistik	74
B. Uji Asumsi Klasik	77
1. Uji Normalitas	77
2. Uji Multikolinieritas	78
3. Uji Heterokedastisitas	80
4. Uji Autokorelasi	81
C. Uji Kesesuaian atau Kelayakan Model	82
1. Uji Koefisien Determinasi (Uji Adjusted R^2)	82
2. Uji Signifikan f	83
3. Uji Hipotesis (Uji Signifikan t)	85
D. Analisis Regresi Berganda	86
E. Pembahasan	88
BAB 5 KESIMPULAN DAN SARAN	92
A. Kesimpulan	92
B. Saran	92
DAFTAR PUSTAKA	94
LAMPIRAN- LAMPIRAN	98

DAFTAR TABEL

2.1	Ringkasan Penelitian Terdahulu	52
3.1	Ringkasan Variabel dan Skala Pengukuran	64
3.2	Hasil Pemilihan Sampel	66
3.3	Populasi dan Sampel Penelitian	67
4.1	Statistik Deskriptif	77
4.2	Hasil Uji Normalitas dengan <i>Kolmogorov Smirnov</i>	77
4.3	Uji Multikolinieritas	79
4.4	Uji Autokorelasi	82
4.5	Uji Koefisien Determinasi	82
4.6	Uji F	84
4.7	Uji t	85
4.8	Regresi Linear Berganda	86

DAFTAR GAMBAR


2.1	Model Konseptual	58
4.1	Uji Heterokedastisitas <i>P-Plot</i>	80
4.2	Uji Heterokedastisitas <i>Scatterplot</i>	81



UNIVERSITAS
MERCU BUANA

DAFTAR LAMPIRAN

1.	Data Laporan Keuangan Perusahaan Sub Sektor Farmasi 2009-2013	98
2.	Tabulasi Laporan Keuangan Perusahaan Sub Sektor Farmasi 2009-2013	106
3.	Output SPSS 20	108



UNIVERSITAS
MERCU BUANA