

**PENGARUH PERTUMBUHAN ASET, PERTUMBUHAN PENJUALAN,
PROFITABILITAS DAN UKURAN PERUSAHAAN TERHADAP *DEBT
TO TOTAL ASSET* PADA PERUSAHAAN PEMBIAYAAN YANG
TERDAFTAR DI BEI TAHUN 2010 - 2013**

SKRIPSI
Program Studi Manajemen – Strata 1

Disusun Oleh :

Nama : Hilman Darmawan

NIM : 43112110342



**FAKULTAS EKONOMI DAN BISNIS
UNIVERSITAS MERCU BUANA
JAKARTA
2015**

**PENGARUH PERTUMBUHAN ASET, PERTUMBUHAN PENJUALAN,
PROFITABILITAS DAN UKURAN PERUSAHAAN TERHADAP *DEBT
TO TOTAL ASSET* PADA PERUSAHAAN PEMBIAYAAN YANG
TERDAFTAR DI BEI TAHUN 2010 - 2013**

SKRIPSI

Diajukan Sebagai Salah Satu Syarat Untuk Memperoleh Gelar

SARJANA EKONOMI

Program Studi Manajemen – Strata 1

Disusun Oleh :

Nama : Hilman Darmawan

NIM : 43112110342



**FAKULTAS EKONOMI DAN BISNIS
UNIVERSITAS MERCU BUANA
JAKARTA
2015**

LEMBAR PERNYATAAN KARYA SENDIRI

Yang bertandatangan di bawah ini:

Nama : Hilman Darmawan

NIM : 43112110342

Program Studi : Manajemen

Menyatakan bahwa skripsi ini bukan merupakan tiruan atau duplikasi dari skripsi yang telah dipublikasikan dan pernah digunakan untuk mendapatkan gelar kesarjanaan dilingkungan Perguruan Tinggi manapun. Apabila saya mengutip dari pihak lain, maka saya mencantumkan sumbernya sebagaimana mestinya.

Demikian pernyataan ini saya buat dengan sebenar-benarnya.

Jakarta, 29 Januari 2015



UNIVERSITAS
MERCU BUANA
Hilman Darmawan

LEMBAR PENGESAHAN


Nama : Hilman Darmawan
NIM : 43112110342
Jurusan : Manajemen
Bidang/Konsentrasi Skripsi : Keuangan
Judul Skripsi : Pengaruh Pertumbuhan Aset, Pertumbuhan Penjualan,
Profitabilitas Dan Ukuran Perusahaan Terhadap Debt
to Total Asset Pada Perusahaan Pembiayaan Yang
Terdaftar Di BEI Tahun 2010 – 2013
Tanggal Sidang Skripsi : 29 Januari 2015

Mengesahkan,

Pembimbing Skripsi


Ketua Penguji


Luna Haningsih, SE., ME.
Tanggal: 13/2/2015


Drs. Wawan Purwanto, MM
Tanggal: 13/2/2015

Dekan

Ketua Program Studi Manajemen – S1


Prof. Dr. Wiwik Utami, Ak., MS., CA
Tanggal: 17/2/2015


Dr. Rina Astini, SE., MM
Tanggal: 17/2 2015

KATA PENGANTAR

Penulis mengucapkan puji dan syukur kehadirat Allah SWT yang telah memberikan rahmat serta karunia-Nya sehingga penulis dapat menyelesaikan skripsi dengan judul **“Pengaruh Pertumbuhan Aset, Pertumbuhan Penjualan, Profitabilitas dan Ukuran Perusahaan Terhadap *Debt To Total Aset* Pada Perusahaan Pembiayaan Yang Terdaftar Di BEI Tahun 2010 – 2013”**.

Adapun penulisan skripsi ini dimaksudkan untuk memenuhi salah satu persyaratan dalam menyelesaikan Program Studi S1 Jurusan Manajemen Fakultas Ekonomi dan Bisnis Universitas Mercu Buana.

Penulis menyadari bahwa dalam penulisan skripsi ini banyak pihak yang telah memberikan dukungannya, baik secara moril maupun spiritual. Oleh karena itu, dengan kerendahan hati, penulis ingin mengucapkan terima kasih kepada:

1. Ibu Prof. Dr. Wiwik Utami, Ak., MS., selaku Dekan Fakultas Ekonomi dan Bisnis Universitas Mercubuana.
2. Ibu Dr. Rina Astini, SE., MM., selaku Ketua Program Studi S1 Manajemen Fakultas Ekonomi dan Bisnis Universitas Mercubuana.
3. Ibu Luna Haningsih, SE., ME., selaku Sekertaris 1 Program Studi S1 Manajemen Fakultas Ekonomi dan Bisnis Universitas Mercubuana serta sebagai dosen pembimbing yang telah meluangkan waktunya dalam membimbing penulis dalam menyelesaikan skripsi ini.

4. Kedua orang tua tercinta serta kedua adik yang selama ini selalu memberikan dukungan, perhatian dan kasih sayangnya.
5. Nelly Noviandini yang merupakan seseorang yang berarti sekaligus sahabat dan teman terdekat penulis yang telah memberikan waktu, dukungan serta perhatian dalam penulisan skripsi ini, dan Amalia Riefani untuk keceriaannya selama masa perkuliahan.
6. Teman-teman yang sama-sama menyusun skripsi, Bensius Paul Tamba, Emma Makiyah, Kasih Widayanti, Nabila Melida Tamam, Naning Subianti, Rizal Sutisna, Selli Selvia Apriani, yang telah memberikan saran dan pencerahannya.
7. Teman-teman satu bimbingan, Asia Ningsih dan Yoppy Sumpena untuk saran yang sudah sama-sama berjuang untuk menyelesaikan skripsi, atas saran dan masukannya.
8. Rekan kerja satu divisi serta divisi lain yang turut memberikan dukungan dan sarannya terhadap penulis dalam menyelesaikan skripsi ini.
9. Untuk semua pihak yang namanya tidak dapat disebutkan satu per satu yang turut membantu penulis dalam penulisan skripsi.

Penulis menyadari bahwa skripsi ini tidak luput dari kekurangan, kritik dan saran sangat diharapkan penulis untuk membantu menyempurnakan guna penelitian selanjutnya. Akhir kata, penulis berharap skripsi ini dapat memberikan manfaat bagi pihak yang berkepentingan dalam bidang pendidikan khususnya keuangan serta bagi lembaga pembiayaan.

Jakarta, Januari 2015

Hilman Darmawan



DAFTAR ISI

HALAMAN JUDUL	i
HALAMAN PERNYATAAN KARYA SENDIRI	ii
HALAMAN PENGESAHAN	iii
ABSTRAK	iv
KATA PENGANTAR	vi
DAFTAR ISI	ix
DAFTAR TABEL	xvi
DAFTAR GAMBAR	xv
BAB I PENDAHULUAN	
1.1 Latar Belakang.....	1
1.2 Rumusan Masalah	8
1.3 Tujuan Penelitian.....	8
1.4 Kegunaan Penelitian.....	9
BAB II KAJIAN PUSTAKA, KERANGKA PIKIR DAN HIPOTESIS	
2.1 Manajemen Keuangan.....	10
2.1.1 Definisi Manajemen Keuangan	10
2.1.2 Fungsi Manajemen Keuangan	11
2.1.3 Tujuan Manajemen Keuangan.....	11

2.2	Pengertian Laporan Keuangan.....	11
2.2.1	Tujuan Laporan Keuangan.....	12
2.2.2	Komponen Laporan Keuangan.....	15
2.2.3	Pengguna Laporan Keuangan.....	16
2.2.4	Analisa Laporan Keuangan.....	18
2.2.4.1	Pengertian Analisa Laporan Keuangan.....	18
2.2.4.2	Tujuan Analisa Laporan Keuangan.....	19
2.3	Teori Struktur Modal.....	20
2.3.1	Pecking Order Theory.....	20
2.3.2	The Modigliani and Miller Model.....	21
2.3.3	Trade Off Theory.....	22
2.3.4	Agency Theory.....	24
2.3.5	Sumber-Sumber Modal Perusahaan.....	25
2.3.6	Pengertian <i>Debt to Total Asset</i>	29
2.3.7	Faktor-Faktor Yang Mempengaruhi <i>Debt to Total Asset</i>	31
2.3.7.1	Pertumbuhan Aset.....	31
2.3.7.2	Pertumbuhan Penjualan.....	33
2.3.7.3	Profitabilitas.....	34
2.3.7.4	Ukuran Perusahaan.....	35
2.4	Penelitian Terdahulu.....	35
2.5	Kerangka Berpikir.....	37

BAB III METODOLOGI PENELITIAN

3.1 Waktu dan Tempat Penelitian.....	39
3.2 Desain Penelitian.....	39
3.3 Populasi dan Sampel	39
3.4 Definisi dan Operasional Variabel	40
3.5 Skala Pengukuran Variabel.....	42
3.6 Metode Analisis Data.....	43
3.6.1 Statistik Deskriptif.....	43
3.6.2 Uji Asumsi Klasik	43
3.6.2.1 Uji Normalitas	43
3.6.2.2 Uji Multikolinearitas	44
3.6.2.3 Uji Autokorelasi	45
3.6.2.4 Uji Heterokedastisitas	46
3.7 Teknik Analisis.....	46
3.8 Pengujian Hipotesis.....	47
3.8.1 Uji Statistik F.....	47
3.8.2 Uji Statistik t.....	48

BAB IV ANALISIS HASIL DAN PEMBAHASAN

4.1 Sejarah Perusahaan.....	49
4.1.1 PT. Adira Dinamika Multifinance Tbk.....	49
4.1.2 PT. Buana Finance Tbk.....	49


4.1.3	PT. BFI Finance Indonesia Tbk.....	50
4.1.4	PT. Batavia Prosperindo	51
4.1.5	PT. Clipan Finance Indonesia Tbk.....	51
4.1.6	PT. HD Finance Tbk	52
4.1.7	PT. Mandala Multifinance Tbk	53
4.1.8	PT. Trust Finance Indonesia Tbk	54
4.1.9	PT. Verena Oto Finance Tbk.....	54
4.1.10	PT. Wahana Ottomitra Multiartha Tbk.....	55
4.2	Statistik Deskriptif.....	56
4.3	Hasil Kualitas Data.....	58
4.3.1	Hasil Uji Normalitas Data Residual.....	58
4.3.2	Uji Multikolinearitas	60
4.3.3	Uji Auto Korelasi	61
4.3.4	Uji Heterokedastisitas	62
4.4	Analisis Regresi Linear Berganda.....	64
4.5	Uji Hipotesis	66
4.5.1	Uji Signifikansi Simultan (Uji Statistik F)	66
4.5.2	Uji Parsial (Uji Statistik t).....	67

BAB V KESIMPULAN DAN SARAN

5.1	Kesimpulan	71
5.2	Saran.....	72

DAFTAR PUSTAKA..... 74

LAMPIRAN



UNIVERSITAS
MERCU BUANA

DAFTAR TABEL

Tabel 1.1	Data Hutang, Aset dan Modal PT. Adira Dinamika Multifinance Tbk.....	5
Tabel 1.2	Data Hutang, Aset dan Modal PT. HD Finance Tbk	5
Tabel 1.3	Data Hutang, Aset dan Modal PT. Verena Multi Finance Tbk	5
Tabel 3.1	Skala Pengukuran Variabel.....	42
Tabel 4.1	Hasil Statistik Deskriptif.....	56
Tabel 4.2	Hasil Uji Normalitas.....	59
Tabel 4.3	Hasil Uji Multikolinearitas	61
Tabel 4.4	Hasil Uji Autokorelasi.....	62
Tabel 4.5	Hasil Analisis Regresi Linear Berganda	64
Tabel 4.6	Hasil Uji F.....	66
Tabel 4.7	Hasil Uji t.....	67

UNIVERSITAS
MERCU BUANA

DAFTAR GAMBAR

Gambar 2.1	Hipotesis Pertumbuhan Aset, Pertumbuhan Penjualan, Profitabilitas, dan Ukuran Perusahaan Terhadap Struktur Modal	38
Gambar 4.1	Grafik P-P Plot Uji Normalitas.....	59
Gambar 4.2	Hasil Uji Heterokedastisitas	63

