

**PENGARUH AKUNTABILITAS, PENGETAHUAN,
PENGALAMAN DAN INDEPENDENSI TERHADAP KUALITAS
AUDIT**

(Studi Empiris Pada Kantor Akuntan Publik di Jakarta Timur)

SKRIPSI

**Diajukan Untuk Memenuhi Salah Satu Persyaratan Memperoleh Gelar Sarjana
Ekonomi Pada Fakultas Ekonomi dan Bisnis Program Studi Akuntansi
Universitas Mercu Buana**



**UNIVERSITAS
MERCU BUANA**

Nama : Muchairani

Nim : 43212110132

**Program Studi Akuntansi
FAKULTAS EKONOMI DAN BISNIS
UNIVERSITAS MERCU BUANA
JAKARTA**

2020

SURAT PERNYATAAN KARYA SENDIRI

Yang bertanda tangan di bawah ini:

Nama : Muchairani
NIM : 43212110132
Program Studi : SI Akuntansi

Menyatakan bahwa skripsi ini adalah murni hasil karya sendiri apabila saya mengutip dari hasil karya orang lain, maka saya mencantumkan sumbernya sesuai dengan ketentuan yang berlaku. Saya bersedia dikenai sanksi pembatalan skripsi ini apabila terbukti melakukan tindakan plagiat (penjiplakan).

Demikian pernyataan ini saya buat dengan sebenarnya.

Jakarta, 20 Februari 2020

UNIVERSITAS
MERCU BUANA



Muchairani

NIM: 43212110132


LEMBAR PENGESAHAN SKRIPSI


Nama : Muchairani
NIM : 43212110132
Program Studi : S1 Akuntansi
Judul Skripsi : PENGARUH AKUNTABILITAS,
PENGETAHUAN, PENGALAMAN DAN
INDEPENDENSI TERHADAP KUALITAS
AUDIT
(Studi Empiris pada Kantor Akuntan Publik di
Jakarta Timur)
Tanggal Lulus Ujian Skripsi : 20 Februari 2020

Disahkan oleh:

Pembimbing,


Ketua Penguji,



Minanari, SE., M.Si.
Tanggal: 23 Februari 2020


Dr. Fardinal, SE., M.Si.
Tanggal: 23 Februari 2020

Dekan,

Ketua Program Studi


Dr. Harnovinsah, Ak., M.Si., CA.
Tanggal: 23 Februari 2020


Dr. Fardinal, SE., M.Si.
Tanggal: 23 Februari 2020

**PENGARUH AKUNTABILITAS, PENGETAHUAN, PENGALAMAN DAN
INDEPENDENSI TERHADAP KUALITAS AUDIT
(Studi empiris pada Kantor Akuntan Publik di wilayah Jakarta Timur)**

DISUSUN OLEH :

MUCHAIRANI

43212110132

ABSTRAK

Skripsi ini merupakan hasil penelitian penulis yang mempunyai tujuan untuk mengetahui adanya pengaruh akuntabilitas, pengetahuan, pengalaman dan independensi terhadap kualitas audit. Sampel penelitian ini adalah para auditor dari sejumlah KAP (Kantor Akuntan Publik) di wilayah Jakarta Timur.

Metodologi penelitian yang digunakan adalah penelitian kausal dengan menggunakan analisa regresi berganda *Statistical Product and Service Solution* (SPSS 23). Populasi dalam penelitian ini terdiri dari para auditor di dalam sepuluh KAP (Kantor Akuntan Publik) yang berbeda. Instrument yang digunakan dalam penelitian ini adalah dengan menggunakan data yang diperoleh dengan membagikan kuesioner secara langsung kepada responden sebanyak 55 dan hanya 51 kuesioner yang dapat dikelola datanya. Dalam penelitian ini terdapat beberapa variabel, variabel X yaitu Akuntabilitas, Pengetahuan, Pengalaman, dan Independensi. Dan variabel Y nya merupakan Kualitas Audit. Analisis regresi berganda digunakan untuk mengetahui sejauh mana pengaruh yang dihasilkan ke empat variabel tersebut terhadap Kualitas Audit.

Hasil dari penelitian ini menunjukkan bahwa akuntabilitas dan pengetahuan berpengaruh secara tidak signifikan sedangkan pengalaman dan independensi berpengaruh secara signifikan terhadap kualitas audit

Kata kunci : Akuntabilitas, Pengetahuan, Pengalaman, Independensi dan Kualitas Audit.

***EFFECT OF ACCOUNTABILITY, KNOWLEDGE, EXPERIENCE AND
INDEPENDENCE ON AUDIT QUALITY
(Empirical Study at a Public Accountant Office in East Jakarta)***

BY

MUCHAIRANI

43212110132

ABSTRACT

This thesis is the result of the study authors whose objective to find out the effect of accountability, knowledge, experience and independence of audit quality. The sample of this study were auditors from a number of KAP (Public Accountant Firms) in East Jakarta.

The research methodology used is causal research by using multiple regression analysis Statistical Product and Service Solutions (SPSS 23). The population in this study consisted of the auditors in ten KAP (public accounting firm) different. Instrument used in his study uses data obtained by distributing questionnaires X accountability, knowledge, experience and independence. And its variabel Y is audit quality. . Multiple regression analysis is used to determine the extent of the influence of the resulting four variables on the audit quality.

Results of the study show that accountability and knowledge are not significantly affect to audit quality. experience and independence are significantly affect to audit quality.

Keywords : *accountability, knowledge, experience, independence and audit quality.*

KATA PENGANTAR

Segala puji bagi Allah SWT yang telah memberikan rahmat dan karunia-Nya kepada penulis, sehingga dapat menyelesaikan skripsi ini dengan judul “**Pengaruh Akuntabilitas, Pengetahuan, Pengalaman dan Independensi Terhadap Kualitas Audit (Studi Empiris Kantor Akuntan Publik di Jakarta Timur)**”. Skripsi ini merupakan syarat untuk memperoleh gelar sarjana pada Program Studi Akuntansi Fakultas Ekonomi dan Bisnis Universitas Mercu Buana.

Penulis menyadari sebagai manusia biasa dalam penelitian ini tidak lepas dari kesalahan dan kekurangan akibat keterbatasan pengetahuan serta pengalaman. Penyusunan skripsi ini tidak lepas dari bimbingan, bantuan dan dukungan yang sangat berarti dari berbagai pihak, khususnya Ibu Diah Iskandar SE., M.Si, dan Ibu Minanari SE., M.Si, selaku dosen pembimbing skripsi yang telah memberikan saran, waktu bimbingan, semangat, pengetahuan dan nasehat-nasehat yang sangat bermanfaat yang telah diberikan kepada penulis. Oleh karena itu, dalam kesempatan ini penulis haturkan Alhamdulillah atas kekuasaan Allah SWT yang telah mencurahkan anugerahnya dan ingin berterima kasih kepada semua pihak yang telah membantu dalam penyusunan skripsi ini terutama kepada :

1. Kedua orang tua tercinta, kaka dan adik saya yang telah memberikan semangat, doa dan dukungan moral dan material yang tiada henti-hentinya kepada penulis serta memberi semangat dan member banyak inspirasi dalam menyelesaikan skripsi ini.

2. Bapak Dr. Ir. Arisetyanto Nugroho, MM selaku Rektor Universitas Mercu Buana.
3. Bapak Dr. Harnovinsah, Ak., M.Si, CA., selaku Dekan Fakultas Ekonomi dan Bisnis Universitas Mercu Buana.
4. Bapak Dr. Fardinal, SE., M.Si., selaku Ketua Program Studi Akuntansi Fakultas Ekonomi dan Bisnis Universitas Mercu Buana.
5. Seluruh dosen dan staf Program Studi Akuntansi Fakultas Ekonomi dan Bisnis Universitas Mercu Buana yang telah memberikan segenap ilmunya.
6. Kantor Akuntan Publik (KAP) di Jakarta Timur yang telah memberikan izin dalam memperoleh data yang berguna dalam penyusunan skripsi ini.
7. Sahabat setia saya Marlina, Siti Nurjanah, Nurul Lailatus Sakinah, Riana, Putrisya, Linda, Nuli, Desi yang telah banyak memberikan semangat, doa, serta arahan untuk dapat menyelesaikan skripsi ini dengan baik. *Thanks for anything my best*
8. Teman satu bimbingan saya Sugianti dan Marcella yang selalu memberikan semangat, doa, dan juga selalu memberikan arahan serta saran dalam menyelesaikan skripsi ini.
9. Dan juga teman-teman Akuntansi angkatan 2012 yang tidak dapat disebutkan satu persatu. Terima kasih atas bantuan, motivasi serta doanya.

Penulis menyadari sepenuhnya bahwa skripsi ini masih jauh dari sempurna dikarenakan terbatasnya pengalaman dan pengetahuan yang dimiliki penulis. Oleh karena itu, penulis mengharapkan segala bentuk saran serta masukan bahkan

kritik yang membangun dari berbagai pihak. Semoga skripsi ini bermanfaat dan dapat menambah pengetahuan khususnya bagi penulis dan pembaca pada umumnya. Akhir kata dengan segala ketulusan dan kerendahan diri, penulis mohon maaf apabila ada kesalahan dan kelemahan dalam skripsi ini.

Jakarta, 20 Februari 2020



Muchairani

Penulis

UNIVERSITAS
MERCU BUANA

DAFTAR ISI

SURAT PERNYATAAN KARYA SENDIRI	i
LEMBAR PENGESAHAN SKRIPSI	ii
ABSTRAK	iii
KATA PENGANTAR	v
DAFTAR ISI	viii
DAFTAR TABEL	xi
DAFTAR GAMBAR	xii
DAFTAR LAMPIRAN	xiii
BAB I PENDAHULUAN	1
A. Latar Belakang Penelitian.....	1
B. Rumusan Masalah.....	7
C. Tujuan Penelitian Dan Kontribusi Penelitian	8
1. Tujuan Penelitian	8
2. Kontribusi Penelitian.....	8
BAB II KAJIAN PUSTAKA, RERANGKA PEMIKIRAN DAN	
HIPOTESIS	10
A. Kajian Pustaka	10
1. <i>Agency theory</i>	10
2. Kualitas audit	12

3. Akuntabilitas	15
4. Pengetahuan	19
5. Pengalaman	21
6. Independensi	24
7. Penelitian Terdahulu	27
B. Rerangka Pemikiran Dan Hipotesis.....	31
BAB III METODE PENELITIAN	36
A. Waktu Dan Tempat Penelitian.....	36
B. Desain Penelitian	36
C. Definisi dan Operasionalisasi Variabel	36
D. Populasi dan Sampel Penelitian.....	40
E. Teknik Pengumpulan Data	40
F. Metode Analisis Data	42
1. Statistik Deskriptif	42
2. Uji Kualitas Data.....	43
3. Uji Asumsi Klasik	45
4. Uji Kesesuaian Model.....	48
5. Uji Hipotesis	49
BAB IV HASIL DAN PEMBAHASAN	51
A. Deskripsi Responden	51
B. Statistik Deskriptif.....	55
C. Uji Kualitas Data	57

1. Hasil Uji Validitas.....	57
2. Uji Reliabilitas	60
D. Hasil Uji Asumsi Klasik	61
1. Hasil Uji Normalitas	61
2. Hasil Uji Multikolinieritas	64
3. Hasil Uji Heteroskedastisitas	65
E. Hasil Uji Hipotesis.....	67
1. Uji Koefisien Determinasi (R^2).....	67
2. Uji Signifikan Simultan (Uji Statistik F)	68
3. Uji Statistik Parameter Individual (Uji Statistik T).....	69
F. Pembahasan Hasil Penelitian.....	71
BAB V KESIMPULAN DAN SARAN	75
A. Kesimpulan.....	75
B. Saran	77
DAFTAR PUSTAKA	79
LAMPIRAN.....	81

DAFTAR TABEL

Tabel 2.1	Penelitian Terdahulu	27
Tabel 3.1	Operasional Variabel dan Skala Pengukuran.....	39
Tabel 3.2	Skor Jawaban Responden.....	43
Tabel 4.1	Rincian Pendistribusian dan Pengembalian Kuesioner.....	51
Tabel 4.2	Data Distribusi Sampel Penelitian	52
Tabel 4.3	Hasil Uji Deskripsi Jenis Kelamin Responden	53
Tabel 4.4	Hasil Uji Deskripsi Pendidikan Terakhir Responden	53
Tabel 4.5	Hasil Uji Deskripsi Usia Responden.....	54
Tabel 4.6	Hasil Uji Deskripsi Pengalaman Kerja Responden.....	55
Tabel 4.7	Hasil Uji Statisk Deskriptif.....	55
Tabel 4.8	Hasil Uji Validasi Akuntabilitas	58
Tabel 4.9	Hasil Uji Validasi Pengetahuan	58
Tabel 4.10	Hasil Uji Validasi Pengalaman	59
Tabel 4.11	Hasil Hasil Uji Validasi Independensi	59
Tabel 4.12	Hasil Uji Validasi Kualitas Audit	60
Tabel 4.13	Hasil Uji Reliabilitas	61
Tabel 4.14	Hasil Uji Normalitas	62
Tabel 4.15	Hasil Uji Multikolinieritas	64
Tabel 4.16	Hasil Uji Glejser.....	66
Tabel 4.17	Hasil Uji Determinasi (R^2).....	68
Tabel 4.18	Hasil Uji Statistik F.....	68
Tabel 4.19	Hasil Uji Statistik T.....	69

DAFTAR GAMBAR

Gambar 2.1	Rerangka Pemikiran	35
Gambar 4.1	Hasil Uji Normalitas dengan P-Plot.....	63
Gambar 4.2	Hasil Uji Normalitas dengan Histogram	63
Gambar 4.3	Hasil Uji Heteroskedastisitas	65



DAFTAR LAMPIRAN

Lampiran 1	Kuesioner	81
Lampiran 2	Identitas Responden	87
Lampiran 3	Hasil Jawaban Responden Variabel Y	88
Lampiran 4	Hasil Jawaban Responden Variabel X1	89
Lampiran 5	Hasil Jawaban Responden Variabel X2	90
Lampiran 6	Hasil Jawaban Responden Variabel X3	92
Lampiran 7	Hasil Jawaban Responden Variabel X4	93
Lampiran 8	Hasil Uji Statistik Deskriptif	94
Lampiran 9	Hasil Uji Reliabilitas Variabel Y	95
Lampiran 10	Hasil Uji Reliabilitas Variabel X1	95
Lampiran 11	Hasil Uji Reliabilitas Variabel X2	96
Lampiran 12	Hasil Uji Reliabilitas Variabel X3	96
Lampiran 13	Hasil Uji Reliabilitas Variabel X4	97
Lampiran 14	Hasil Uji Reliabilitas	97
Lampiran 15	Hasil Uji Validitas Variabel Y	98
Lampiran 16	Hasil Uji Validitas Variabel X1	99
Lampiran 17	Hasil Uji Validitas Variabel X2	100
Lampiran 18	Hasil Uji Validitas Variabel X3	101
Lampiran 19	Hasil Uji Validitas Variabel X4	102
Lampiran 20	Hasil Uji Normalitas	103
Lampiran 21	Hasil Uji Multikolinieritas	104
Lampiran 22	Hasil Uji Heteroskedastisitas	104
Lampiran 23	Hasil Uji Hipotesis	105