

**PENGARUH *RETURN ON ASSET*, *DEBT TO EQUITY RATIO*,  
DAN KEPEMILIKAN INSTITUSIONAL TERHADAP NILAI  
PERUSAHAAN**

**(Studi Empiris Pada Perusahaan Manufaktur Sub Sektor *Food and Beverages* yang terdaftar di Bursa Efek Indonesia Periode 2017-2019)**

**SKRIPSI**

**Diajukan Untuk Memenuhi Salah Satu Persyaratan Memperoleh Gelar  
Sarjana Ekonomi Pada Fakultas Ekonomi dan Bisnis Program Studi  
Akuntansi Universitas Mercu Buana Jakarta**



**Nama : Sheila Putri Hyumansah  
NIM : 43216110327**

**Program Studi Akuntansi  
FAKULTAS EKONOMI DAN BISNIS  
UNIVERSITAS MERCU BUANA  
JAKARTA  
2021**

## LEMBAR PERNYATAAN KARYA SENDIRI

Yang bertanda tangan di bawah ini :

Nama : Sheila Putri Hyumansah

NIM : 43216110327

Program Studi : Akuntansi

Menyatakan bahwa skripsi ini adalah murni hasil karya sendiri apabila saya mengutip dari hasil karya orang lain maka, saya mencantumkan sumbernya sesuai dengan ketentuan yang berlaku. Saya bersedia dikenakan sanksi pembatalan skripsi ini apabila terbukti melakukan tindakan plagiat (penjiplakan).

Demikian pernyataan ini saya buat dengan sebenarnya,

Jakarta, Desember 2020



Sheila Putri Hyumansah

NIM : 43216110327

LEMBAR PENGESAHAN SKRIPSI

Nama : Sheila PutriHyumansah

NIM 43216110327

Program Studi : S1Akuntansi

Judul Skripsi : Pengaruh *Return on Asset*, *Debt to Equity Ratio*, dan  
Kepemilikan Institusional Terhadap Nilai Perusahaan (PBV)  
(Studi Empiris Pada Perusahaan Manufaktur Sub Sektor  
*Food and Beverages* yang terdaftar di BEI periode 2017 –  
2019)


Tanggal Ujian : 11 Februari 2021

Disahkan Oleh


Pembimbing,

  
Triyani Budyastuti, SE., M.Ak.  
Tanggal : \_\_\_\_\_


Dekan Fakultas EkonomidanBisnis,

  
Dr. Harnovinsah, M.Si., Ak., CA  
Tanggal : \_\_\_\_\_

Ketua Penguji

  
Febrian Kwarto, SE., M.Ak., Ak., CA., ACPA  
Tanggal : \_\_\_\_\_

Ketua Program Studi S1Akuntansi

  
Dr. Fardinal, SE., M.Si  
Tanggal: \_\_\_\_\_

## ABSTRAK

Penelitian ini bertujuan untuk menguji pengaruh *Return On Asset* (ROA), *Debt to Equity Ratio* (DER) dan Kepemilikan Institusional terhadap Nilai Perusahaan. Populasi dalam penelitian ini merupakan perusahaan manufaktur sub sektor *food and beverages* yang terdaftar di Bursa Efek Indonesia (BEI) periode 2017 – 2019.

Berdasarkan metode *purposive sampling* terdapat 39 sampel akhir dari penelitian ini. Metode analisis yang digunakan adalah analisis statistik dalam bentuk uji regresi linear berganda.

Hasil penelitian ini menunjukkan bahwa *Return On Asset* (ROA) tidak berpengaruh terhadap Nilai Perusahaan, sedangkan *Debt to Equity Ratio* (DER) dan Kepemilikan Institusional berpengaruh terhadap Nilai Perusahaan.

**Kata kunci:** *Return On Asset, Debt to Equity Ratio, Kepemilikan Institusional dan Nilai Perusahaan.*

## **ABSTRACT**

*This research aims to examine the effect of return on asset, debt to equity ratio, and institutional ownership on firm value. The population in this study is manufacturing companies sub sector food and beverages are listed on the Indonesia Stock Exchange (IDX) for 2017 – 2019 period.*

*Based on the purposive sampling method there are 39 final samples from this study. The analytical method used is statistical analysis in the form of mutiple linear regression tests.*

*The results of this study indicate that Return on Asset (ROA) does not have an effect on Firm Value, whereas Debt to Equity Ratio (DER) and Institutional Ownership have an effect on Firm Value.*

***Keywords: Return on Asset, Debt to Equity Ratio, Institutional Ownership, and Firm Value***

## KATA PENGANTAR

Segala Puji bagi Allah SWT yang telah memberikan rahmat dan karunia-Nya kepada peneliti, sehingga penulis dapat menyelesaikan skripsi ini dengan judul **“Pengaruh *Return on Asset, Debt to Equity Ratio, Kepemilikan Institusional Terhadap Nilai Perusahaan (Studi Empiris Pada Perusahaan Manufaktur Sub Sektor *Food and Beverages* Periode 2017 - 2019)*”**. Skripsi ini merupakan syarat untuk memperoleh gelar sarjana pada program Studi Akuntansi Fakultas Ekonomi dan Bisnis Universitas Mercu Buana.

Penulis menyadari sebagai manusia biasa dalam penelitian ini tidak lepas dari kesalahan dan kekurangan akibat keterbatasan pengetahuan serta pengalaman. Penyusunan skripsi ini tidak lepas dari bimbingan, bantuan dan dukungan yang sangat berarti dari berbagai pihak khususnya Ibu Triyani Budyastuti, SE., M.Ak selaku dosen pembimbing yang telah memberikan saran, waktu, bimbingan dan pengetahuan yang sangat bermanfaat yang telah diberikan kepada penulis. Oleh karena itu, dalam kesempatan ini penulis mengucapkan Alhamdulillah atas kekuatan Allah SWT yang telah mencurahkan anugerahnya dan ingin berterima kasih kepada semua pihak yang telah membantu dalam penyusunan skripsi ini terutama kepada :

1. Bapak Prof. Dr. Ngadino Surip, MS selaku Rektor Universitas Mercu Buana.
2. Dr. Harnovinsah, M.Si., Ak., CA selaku Dekan Fakultas Ekonomi dan Bisnis Universitas Mercu Buana.

3. Bapak Dr. Fardinal, SE., M.Si selaku Ketua Program Studi Akuntansi Fakultas Ekonomi dan Bisnis Universitas Mercu Buana.
4. Seluruh dosen dan staf Program Studi Akuntansi Fakultas Ekonomi dan Bisnis Universitas Mercu Buana yang telah memberikan segenap ilmunya.
5. Kedua orang tua dan adik saya tercinta, serta keluarga besar tersayang yang tiada hentinya menemani, memberi dukungan, dan doa dalam menyelesaikan skripsi ini.
6. Seluruh teman-teman yang telah memberikan semangat dan dukungan kepada saya dalam menyelesaikan skripsi ini.
7. Pihak-pihak yang lain tidak bisa penulis sebutkan satu per satu, terima kasih atas waktu, bantuan, motivasi, serta doanya.

Penulis menyadari sepenuhnya bahwa skripsi ini masih jauh dari sempurna dikarenakan keterbatasan pengalaman dan pengetahuan yang dimiliki penulis. Oleh karena itu, penulis mengharapkan segala bentuk saran serta masukan dalam bentuk kritik yang membangun dari berbagai pihak. Semoga skripsi ini bermanfaat dan dapat menambah pengetahuan khususnya bagi penulis dan pembaca pada umumnya. Akhir kata dengan segala ketulusan dan kerendahan hati, penulis mohon maaf apabila ada kesalahan dan kekurangan dalam skripsi ini.

Jakarta, Desember 2020

Sheila Putri Hyumansah

## DAFTAR ISI

	halaman
PERNYATAAN .....	i
LEMBAR PENGESAHAN .....	ii
ABSTRAK .....	iii
ABSTRACT .....	iv
KATA PENGANTAR .....	v
DAFTAR ISI .....	vii
DAFTAR TABEL .....	x
DAFTAR GAMBAR .....	xi
<b>BAB I PENDAHULUAN</b>	
A. Latar Belakang Penelitian .....	1
B. Rumusan Masalah .....	5
C. Tujuan dan Kontribusi Penelitian .....	5
<b>BAB II KAJIAN PUSTAKA, RERANGKA PEMIKIRAN DAN HIPOTESIS PENELITIAN</b>	
A. Kajian Pustaka .....	8
1. Teori Keagenan ( <i>Agency Theory</i> ) .....	8
2. Nilai Perusahaan .....	9
3. <i>Return on Asset</i> .....	12
4. <i>Debt to Equity Ratio</i> .....	14
5. Kepemilikan Institusional.....	16
6. Penelitian Terdahulu .....	18
B. Rerangka Pemikiran .....	28
C. Hipotesis Penelitian .....	31
<b>BAB III METODE PENELITIAN</b>	
A. Waktu dan Tempat Penelitian.....	32
B. Desain Penelitian.....	32
C. Definisi dan Operasionalisasi Variabel.....	32
D. Populasi dan Sampel Penelitian .....	35
E. Teknik Pengumpulan Data .....	37
F. Metode Analisis Data .....	38
<b>BAB IV HASIL PENELITIAN DAN PEMBAHASAN</b>	
A. Gambaran Umum Objek Penelitian.....	46
B. Analisis Statistik Deskriptif .....	47



C. Uji Asumsi Klasik .....	50
D. Uji Hipotesis .....	54
E. Pembahasan .....	57
<b>BAB V SIMPULAN DAN SARAN</b>	
A. Simpulan .....	62
B. Saran .....	64
<b>DAFTAR PUSTAKA .....</b>	<b>66</b>
<b>LAMPIRAN .....</b>	<b>71</b>

## DAFTAR TABEL

	halaman
Tabel 2.1 Tabel Penelitian Terdahulu .....	24
Tabel 3.1 Operasionalisasi Variabel.....	35
Tabel 3.2 Penentuan Sampel Penelitian.....	36
Tabel 3.3 Daftar Entitas.....	36
Tabel 4.1 Hasil Pengambilan Sampel.....	47
Tabel 4.2 Hasil Uji Statistik Deskriptif.....	47
Tabel 4.3 One-Sample Kolomogorov-SmirnovTest.....	51
Tabel 4.4 Hasil Uji Multikolonieritas .....	52
Tabel 4.5 Hasil Uji Heteroskedastisitas.....	53
Tabel 4.6 Hasil Uji Autokorelasi.....	53
Tabel 4.7 Hasil Analisis Koefisien Determinasi.....	54
Tabel 4.8 Hasi Uji F.....	55
Tabel 4.9 Hasil Uji Koefisien Regresi .....	55

## DAFTAR GAMBAR

	halaman
Gambar 2.1 Rerangka Pemikiran .....	31