

**PENGARUH KUALITAS PELAPORAN KEUANGAN  
TERHADAP ASIMETRI INFORMASI**

**( STUDI EMPIRIS PADA PERUSAHAAN *FOOD AND BEVERAGES*  
YANG TERDAFTAR DI BEI PERIODE 2010 – 2013)**

**SKRIPSI**

**Diajukan sebagai salah satu syarat untuk memperoleh gelar  
SARJANA EKONOMI**

**Program Studi S1 Akuntansi**

**N A M A : BENNI PANJAITAN**

**N I M : 43212120273**



**FAKULTAS EKONOMI DAN BISNIS**

**UNIVERSITAS MERCU BUANA**

**JAKARTA**

**2015**

## SURAT PERNYATAAN KARYA SENDIRI

Yang bertanda tangan dibawah ini:

Nama : **Benni Panjaitan**  
NIM : 43212120273  
Fakultas : Ekonomi dan Bisnis  
Program Studi : Akuntansi

Menyatakan bahwa Skripsi ini adalah murni hasil karya sendiri. Apabila saya mengutip karya orang lain maka saya mencantumkan sumbernya sesuai dengan ketentuan yang berkaitan. Saya bersedia dikenai sanksi pembatalan Skripsi ini apabila terbukti melakukan tindakan plagiat (penjiplakan).

Demikian pernyataan ini saya buat dengan sebenarnya.

UNIVERSITAS  
**MERCU BUANA**

Jakarta, Januari 2015



**Benni Panjaitan**  
NIM : 43212120273


## LEMBAR PENGESAHAN SKRIPSI

Nama : Benni Panjaitan  
NIM : 43212120273  
Program Studi : S1 Akuntansi  
Judul Skripsi : Pengaruh Kualitas Pelaporan Keuangan Terhadap Asimetri Informasi

Tanggal Ujian Skripsi : 28 Januari 2015


Disahkan Oleh

Pembimbing,



Drs. Suharmadi Ak, M.Si, MM, CA  
Tanggal : 3 - 2 - 2015

Ketua Penguji,




Nurlis, SE., Ak., M.Si., CA  
Tanggal : 3 - 2 - 2015

UNIVERSITAS


Dekan,

MERCU BUANA

Ketua Program Studi  
S1 Akuntansi,



Prof. Dr. Wiwik Utami, AK., MS., CA  
Tanggal : 4 - 2 - 2015



Dr. Harnovinsah, Ak., M.Si., CA  
Tanggal : 4 - 2 - 2015

## KATA PENGANTAR

Puji Syukur Penulis Panjatkan kepada Tuhan Yesus Kristus atas berkat dan karunia-Nya kepada penulis sehingga penulis dapat menyelesaikan skripsi yang berjudul **“Pengaruh Kualitas Pelaporan Keuangan terhadap Asimetri Informasi Pada perusahaan *Food and Beverages* Yang terdaftar Di BEI Periode 2010-2013”**. Skripsi ini merupakan syarat untuk memperoleh gelar Sarjana Ekonomi (S1) pada Program Studi Akuntansi Fakultas Ekonomi Universitas Mercubuana.

Penulis mengungkapkan rasa terima kasih yang sebesar-besarnya kepada:

1. Bapak Drs. Suharmadi, Ak., M.Si selaku Dosen Pembimbing yang telah memberikan saran, waktu, bimbingan, semangat, pengetahuan dan nasehat-nasehat yang sangat bermanfaat yang telah diberikan kepada penulis.
2. Ibu Prof. Wiwik Utami, Ak., MS., CA selaku Dekan Fakultas Ekonomi dan Bisnis Universitas Mercu Buana.
3. Bapak Dr. Harnovinsah, Ak.,M.Si., CA selaku Ketua Program Studi Akuntansi Fakultas Ekonomi dan Bisnis Universitas Mercu Buana.
4. Seluruh dosen-dosen dan staff Program Studi Akuntansi Universitas Mercu buana.
5. Bapa, Mama, Kak Friska dan Lae Na70, Kak Natal, Adik Celfia, Januar, Saudara Sepupu, Bang Rinto dan fam, Bang Rachman dan fam, Serta Kak

Linda dan fam yang telah memberikan nasihat, dukungan dan doa dalam menyelesaikan skripsi ini

6. Kepada Sahabat Seperjuangan dikampus Mercu Caur Obed, Denki, Kak Cory, Iis, Desy, Nunik, Rini Astuti, Ali, Hendy, Eka, Hulman, Devi, Odhi, Ulfa, Ferry, Putri, Pitri dan Melda terima kasih sudah membantu dan berbagi selama ini. Serta teman-teman jurusan Akuntansi S1 Universitas Mercu Buana.
7. Kepada teman-teman Kantor, Pak Yofie, Pak Sandie, Mba Rosita, Cyntia, penulis mengucapkan terima kasih sudah membantu dalam memberikan kritik dan sarannya demi terselesaikannya penelitian ini.

Penulis berharap semoga skripsi ini dapat bermanfaat dan menambah ilmu pengetahuan bagi kita semua. Akhir kata penulis mengucapkan terima kasih

UNIVERSITAS Jakarta, .....  
MERCU BUANA

**Benni Panjaitan**

## DAFTAR ISI

|  | Halaman |
|--|---------|
| COVER .....  | i       |
| Surat Pernyataan Karya Sendiri .....                           | ii      |
| Lembar Pengesahan Skripsi .....                                | iii     |
| Kata Pengantar .....   | iv      |
| Abstrak .....  | vi      |
| <i>Abstrac</i> .....   | vii     |
| Daftar isi.....  | viii    |
| Daftar Tabel .....   | xii     |
| Daftar Gambar.....   | xiii    |
| Daftar Lampiran .....  | xiv     |
| <br>   |         |
| <b>BAB I PENDAHULUAN</b>                                       |         |
| A. Latar Belakang Penelitian .....                             | 1       |
| B. Rumusan Masalah Penelitian .....                            | 5       |
| C. Tujuan dan Kontribusi Penelitian.....                       | 5       |
| 1. Tujuan Penelitian .....                                     | 5       |
| 2. Kontribusi Penelitian.....                                  | 6       |
| <br>   |         |
| <b>BAB II KAJIAN PUSTAKA, RERANGKA PEMIKIRAN DAN HIPOTESIS</b> |         |
| A. Kajian Pustaka.....   | 7       |
| 1. Teori Agensi.....   | 7       |

|                                |    |
|--------------------------------|----|
| 2. Pelaporan Keuangan.....     | 10 |
| 3. Relevansi Nilai .....       | 15 |
| 4. Ketepatanwaktuan.....       | 18 |
| 5. Konservatisme.....          | 21 |
| 6. Asimetri Informasi .....    | 24 |
| 7. Bid Ask Spread .....        | 26 |
| B. Kajian Riset Terdahulu..... | 27 |
| C. Rerangka Pemikiran .....    | 31 |
| D. Hipotesis.....              | 32 |

### BAB III METODE PENELITIAN

|  |    |
|--|----|
| A. Waktu dan Tempat Penelitian .....                       | 35 |
| B. Desain Penelitian .....                                 | 35 |
| C. Defenisi Operasional Variabel dan Skala Pengukuran..... | 36 |
| 1. Variabel Dependen .....                                 | 36 |
| 2. Varibel Independen.....                                 | 36 |
| D. Populasi dan Sampel .....                               | 40 |
| 1. Populasi .....  | 40 |
| 2. Sampel .....  | 41 |
| E. Teknik Pengumpulan Data .....                           | 43 |
| F. Metode Analisis Data.....                               | 43 |
| 1.Statistik Deskriptif .....                               | 44 |
| 2. Uji Asumsi Klasik.....                                  | 44 |



|   |    |
|---|----|
| a. Uji Normalitas .....                     | 44 |
| b. Uji Multikolinieritas .....              | 45 |
| c. Uji Autokorelasi .....                   | 46 |
| d. Uji Heteroskedastisitas.....             | 47 |
| 3. Uji Hipotesis.....                       | 48 |
| a. Uji Koefisien determinasi ( $R^2$ )..... | 48 |
| b. Uji F - Test.....                        | 49 |
| c. Uji T – Test .....                       | 50 |
| d. Analisis Regresi Linear Berganda .....   | 50 |

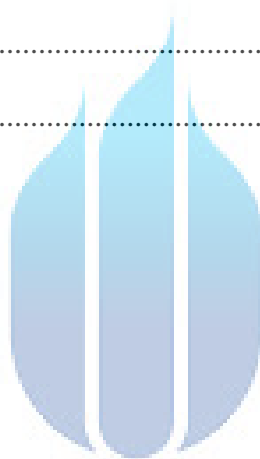
## BAB IV PEMBAHASAN

### A. Data Penelitian

|   |    |
|---|----|
| 1. Analisis Statistik Deskriptif .....      | 52 |
| 2. Uji Asumsi Klasik .....                  | 54 |
| a. Uji Normalitas Data.....                 | 54 |
| b. Uji Multikolinieritas .....              | 55 |
| c. Uji Autokorelasi .....                   | 57 |
| d. Uji Heteroskedasitas.....                | 57 |
| 3. Uji Hipotesis.....                       | 59 |
| a. Koefisien Determinasi ( $R^2$ ) .....    | 59 |
| b. Uji F (Uji Signifikansi Simultan) .....  | 60 |
| c. Uji T (Uji Signifikansi Parameter) ..... | 61 |
| d. Analisa Regresi Linear Berganda .....    | 64 |



|                        |    |
|------------------------|----|
| B. Pembahasan .....    | 65 |
| BAB V PENUTUP          |    |
| A.Kesimpulan .....     | 67 |
| B.Saran.....           | 68 |
| DAFTAR PUSTAKA .....   | 69 |
| LAMPIRAN-LAMPIRAN..... | 72 |



UNIVERSITAS  
MERCU BUANA

## DAFTAR TABEL

| Tabel   | Halaman |
|---|---------|
| 2.1. Ringkasan Penelitian Terdahulu .....                 | 29      |
| 3.1 Operasional Variabel .....                            | 40      |
| 3.2. Kriteria Pemilihan Sampel .....                      | 41      |
| 3.3. Daftar Sampel Emiten .....                           | 42      |
| 4.1. Deskriptif Statistik .....                           | 52      |
| 4.2. Hasil Uji Normalitas dengan Kolmogorov-Smirnov. .... | 55      |
| 4.3 Hasil Uji Multikolinieritas. ....                     | 56      |
| 4.4 Hasil Uji Autokorelasi dengan Runs Test.....          | 57      |
| 4.5 Hasil Uji Heteroskedasitas dengan Sparman's. ....     | 58      |
| 4.6 Hasil Uji Koefisien Determinasi ( $R^2$ ) .....       | 59      |
| 4.7 Hasil Uji F Test. ....                                | 60      |
| 4.8 Hasil T Tes .....                                     | 61      |
| 4.9 Hasil Persamaan regresi Berganda.....                 | 64      |

UNIVERSITAS  
MERCU BUANA


## DAFTAR GAMBAR

| Gambar                      | halaman |
|-----------------------------|---------|
| 2.1 Rerangka Pemikiran..... | 32      |



## DAFTAR LAMPIRAN

| Lampiran                           | Halaman |
|------------------------------------|---------|
| A.1 Daftar sampel Emiten.....      | 72      |
| A.2 Tabulasi Data Penelitian ..... | 73      |
| A.3 Outpus SPSS 20 .....           | 75      |



UNIVERSITAS  
MERCU BUANA