

LAPORAN TUGAS AKHIR
PERANCANGAN INTERIOR DENTAL CORNER DENGAN
KONSEP NATURAL MODERN DI JAKARTA



UNIVERSITAS
MERCU BUANA

Disusun Oleh:
Taufik Zulhi Farhan
41717010031

PROGRAM STUDI DESAIN INTERIOR

UNIVERSITAS
FAKULTAS DESAIN DAN SENI KREATIF
MERCU BUANA
UNIVERSITAS MERCU BUANA

JAKARTA

2021

LAPORAN TUGAS AKHIR
PERANCANGAN INTERIOR DENTAL CORNER DENGAN
KONSEP NATURAL MODERN DI JAKARTA



UNIVERSITAS
MERCU BUANA

Disusun Oleh:
Taufik Zulhi Farhan
41717010031


PROGRAM STUDI DESAIN INTERIOR

FAKULTAS DESAIN DAN SENI KREATIF

UNIVERSITAS
MERCU BUANA

JAKARTA

2021

	LEMBAR PENGESAHAN SIDANG SARJANA FAKULTAS DESAIN DAN SENI KREATIF UNIVERSITAS MERCU BUANA	
--	--------------------------------------------------------------------------------------------------------------	-------------------------------------------------------------------------------------

Semester : Genap

Tahun Akademik : 2020/2021

Tugas akhir ini dibuat untuk melengkapi tugas-tugas dan memenuhi persyaratan dalam memperoleh gelar Sarjana Desain, jenjang pendidikan Strata 1 (S-1), Program Studi Desain Interior, Fakultas Desain dan Seni Kreatif, Universitas Mercu Buana.

Judul Tugas Akhir : Perancangan Interior Dental Corner dengan Konsep Natural Modern di Jakarta

Nama : Taufik Zulhi Farhan

NIM : 41717010031

Program Studi : Desain Interior

Fakultas : Fakultas Desain dan Seni Kreatif

Telah diajukan dan dinyatakan LULUS pada Sidang Sarjana tanggal 7 Juli 2021.

Pembimbing



UNIVERSITAS


MERCU BUANA

Mira Zulia Suriastuti, S.Sn., M.Ds

Jakarta, 20 Juli 2021

Mengetahui,

Koordinator Tugas Akhir





Rr. Chandarezky Permatasari, S.Sn., M.Ds

Mengetahui,

Ketua Program Studi Desain Interior



Anggi Dwi Astuti, S.Ds., MM

	<p>LEMBAR PERNYATAAN LAPORAN TUGAS AKHIR PROGRAM STUDI DESAIN INTERIOR FAKULTAS DESAIN DAN SENI KREATIF UNIVERSITAS MERCU BUANA</p>	
-----------------------------------------------------------------------------------	------------------------------------------------------------------------------------------------------------------------------------------------------------	-------------------------------------------------------------------------------------

Saya yang bertanda tangan di bawah ini:

Judul Tugas Akhir : Perancangan Interior Dental Corner dengan Konsep Natural Modern di Jakarta

Nama : Taufik Zulhi Farhan

NIM : 41717010031

Program Studi : Desain Interior

Fakultas : Fakultas Desain dan Seni Kreatif

Dengan ini menyatakan bahwa sesungguhnya Tugas Akhir yang berjudul **“PERANCANGAN INTERIOR DENTAL CORNER DENGAN KONSEP NATURAL MODERN DI JAKARTA”** ini bukan merupakan salinan dari karya orang lain. Melainkan hasil pembelajaran yang dijalankan selama masa perkuliahan pada jurusan Desain Interior Universitas Mercu Buana Jakarta. Demikian pernyataan ini saya buat dengan sesungguhnya untuk dapat dipertanggung jawabkan sepenuhnya.

UNIVERSITAS
MERCU BUANA

Jakarta, 10 Agustus 2021



(Taufik Zulhi Farhan)

KATA PENGANTAR

Puji syukur kehadirat Allah SWT yang senantiasa melimpahkan rahmat dan hidayah-Nya, sehingga penulisan tugas akhir ini dapat diselesaikan. Tugas akhir ini ditulis sebagai salah satu syarat untuk menyelesaikan program pendidikan Strata Satu Desain Interior di Universitas Mercu Buana.

Penulis menyadari bahwa tugas akhir ini dapat diselesaikan berkat dukungan dan bantuan dari berbagai pihak. Penulis berterima kasih kepada semua pihak yang telah memberikan kontribusi dalam penyelesaian tugas akhir ini dan secara khusus pada kesempatan ini peneliti menyampaikan ucapan terima kasih kepada yang terhormat:

1. Allah S.W.T yang telah memberi karunia berupa nikmat kesehatan dan panjang umur sehingga dapat terselesaikannya Laporan Tugas Akhir.
2. Ibu Laelatul Badriah, selaku orang tua dari penulis yang telah memberikan dukungan sepenuhnya.
3. Ibu Mira Zulia Suriastuti, S.Sn, M.Ds, selaku Pembimbing Tugas Akhir yang telah membantu dalam membimbing penulis untuk bisa menyelesaikan tugas akhir ini.
4. Ibu Rr. Chandrarezky Permatasari, S.Sn, M.Ds, selaku ketua program studi Desain Interior di Universitas Mercu Buana yang telah menuntun selama proses tugas akhir.
5. Seluruh Dosen Program Studi Desain Interior yang telah memberikan ilmu yang bermanfaat kepada penulis.
6. Semua teman-teman desain interior terutama angkatan 2017 yang telah membantu dalam memberikan saran dan informasi terkait penyusunan tugas akhir.

Semoga segala bantuan yang diberikan sehingga kami dapat menyelesaikan penyusunan tugas akhir ini dicatat oleh Allah SWT sebagai amal ibadah. Penulis menyadari tugas akhir ini masih memiliki banyak kekurangan, oleh karena itu kritik dan saran yang sifatnya membangun demi kesempurnaan akan

penulis terima dengan senang hati. Semoga tugas akhir ini dapat menjadi alat yang besar dalam upaya kita meningkatkan kualitas pendidikan.

Jakarta, 1 Maret 2021

Taufik Zulhi Farhan



ABSTRAK

Klinik adalah sarana atau tempat yang dibangun untuk melakukan perawatan gigi pada seluruh masyarakat yang meliputi usaha-usaha pencegahan, pengobatan dan pemulihan. Dental Corner merupakan Klinik gigi bagi pasien untuk mendapatkan perawatan gigi dan mulut di daerah Kalideres.

Dental Corner terdiri dari para profesional medis yang sangat terampil yang sangat menghargai kesehatan dan kesejahteraan pasien. Dental Corner sangat bangga dalam menyediakan perawatan dan pendidikan kesehatan yang berkualitas tinggi, berpusat pada pasien, dan pendidikan kesehatan bagi komunitas Dental Corner.

Tindakan proaktif dan pencegahan membantu menjaga komunitas Dental Corner lebih sehat, dan klinik ini bekerja dengan pemikiran tersebut. Dental Corner memiliki layanan kesehatan yang diinginkan pasien saat merasa baik-baik saja, dan layanan darurat yang pasien butuhkan saat sakit atau cedera melanda.

Banyak dari klinik gigi tidak memperhatikan indikator penting seperti elemen-elemen pada interior sehingga pengunjung merasakan tidak nyaman dan merasakan ketakutan pada saat mengunjungi klinik. Disinilah pentingnya merancang interior pada klinik gigi, Dental Corner ini menerapkan konsep Natural Modern yang memiliki kesan homy, hangat dan stylish. Gaya ini juga tidak lekang oleh waktu, apalagi dengan adanya spirit green living atau eco living yang akhir akhir ini semakin dikenal karena extra benefitnya. Konsep ini mempunyai tujuan untuk menciptakan suasana interior yang menenangkan bagi pasien sehingga tidak berkesan menakutkan saat memasuki interior Dental Corner. Terutama pada penggunaan warna dan material yang berpengaruh terhadap efek psikologis pasien.

Key-word : *Klinik Gigi, Natural Modern, Interior, Dental Corner.*

ABSTRACT

Clinic is a facility or place that is built to carry out dental care for the entire community which includes prevention, treatment and recovery efforts. Dental Corner is a dental clinic for patients to get dental and oral care in the Kalideres area.

Dental Corner is made up of highly skilled medical professionals who value the health and well-being of patients. Dental Corner takes great pride in providing high quality, patient-centered health care and education and health education to the Dental Corner community.

Proactive and preventive action helps keep the Corner Dental community healthier, and the clinic works with that in mind. Dental Corner has the medical services that patients want when they feel well, and the emergency services that patients need when they are sick or injured.

Many of the dental clinics do not pay attention to important indicators such as elements in the interior so that visitors feel uncomfortable and feel scared when visiting the clinic. This is where the importance of designing the interior of a dental clinic. This Dental Corner applies the Natural Modern concept which has a homy, warm and stylish impression. This style is also timeless, especially with the spirit of green living or eco living, which has recently been increasingly recognized for its extra benefits. This concept aims to create a soothing interior atmosphere for patients so that it does not appear scary when entering the interior of the Dental Corner. Especially in the use of colors and materials that affect the psychological effects of the patient.

Keywords: Dental Clinic, Natural Modern, Interior, Dental Corner.

DAFTAR ISI

KATA PENGANTAR	iv
ABSTRAK	vi
DAFTAR ISI	viii
DAFTAR GAMBAR	xi
DAFTAR TABEL	xviii
DAFTAR LAMPIRAN	xix
BAB I	1
PENDAHULUAN	1
1.1. Latar Belakang	1
1.2. Identifikasi Masalah	2
1.3. Batasan Perancangan	2
1.4. Tujuan dan Manfaat Perancangan	2
1.5.1. Bagi Penulis	3
1.5.2. Bagi Dokter Gigi (Operator)	3
1.5.3. Bagi Klinik	3
1.5.4. Bagi Masyarakat	3
1.6. Metode Perancangan	4
1.7. Sistematika Penulisan	5
2.1. Tinjauan Data Literatur	7
2.1.1. Dental Corner	7
2.1.2. Klinik	7
2.1.3. Klinik Gigi	7
2.1.4. Jenis-jenis Klinik Gigi	8
2.1.5. Fungsi Klinik Gigi	9
2.1.6. Klasifikasi Jenis Kegiatan/Pekerjaan	9
2.1.7. Klasifikasi Fasilitas	11
2.1.8. Elemen Interior	12
2.1.9. Protokol Kesehatan Klinik Pencegahan Covid	22
2.2. Tinjauan Khusus	26
2.2.1. Sejarah Dental Corner	26
2.2.2. Tujuan	27
2.2.3. Data Pengguna	27

2.2.4. Aktivitas	27
2.2.5. Fasilitas.....	30
2.2.6. Sistem Sirkulasi	38
2.2.7. Persyaratan Klinik.....	40
2.2.8. Lokasi	70
2.3. Data Hasil Studi Banding Lapangan	75
2.3.1. Data Survey 1 (Kharinta Dental dan Skin Care).....	75
2.3.2. Data Survey 2 (Happy Dental Clinic)	84
BAB III.....	89
ANALISA DAN DATA PROYEK	89
3.1. Nama Proyek	89
3.1.1. Tentang Proyek	89
3.1.2. Lokasi Proyek	89
3.1.3. Peta Lokasi	90
3.1.4. Tampak Bangunan	90
3.2. Analisa Studi Fisik Bangunan dan Lingkungan.....	91
3.2.1. Analisa Site Makro.....	91
3.2.2. Analisa Cahaya Matahari	92
3.2.3. Analisa Iklim.....	94
3.2.4. Analisa Mikro	94
3.3. Analisa Aspek Manusia	96
3.3.1. Analisa Karakteristik Pengguna.....	96
3.3.2. Analisa Pola Aktivitas Sirkulasi Pengguna	97
3.4. Analisa Studi Fasilitas Ruang	98
3.4.1. Analisa Program Aktivitas dan Fasilitas	98
3.4.2. Analisa Kebutuhan Besaran Ruang.....	100
3.4.3. Analisa Rekapitulasi Hasil Perhitungan Aktivitas dan Fasilitas.....	114
3.4.4. Analisa Hubungan Antar Ruang	115
3.4.5. Analisa Diagram Ruang	116
3.4.6. Analisa Zoning dan Grouping.....	116
3.4.7. Studi Pra Layout	120
3.4.8. Analisa Citra untuk mendapatkan Tema dan Gaya.....	121
3.4.9. Studi Permasalahan Khusus Interior	121
BAB IV	130
KONSEP PERENCANAAN INTERIOR	130

4.1. Konsep	130
4.1.1 Non-fisik.....	130
4.1.2 Fisik.....	140
4.2. Protokol Kesehatan.....	170
BAB V.....	173
KESIMPULAN DAN SARAN	173
5.1. Kesimpulan	173
5.2. Saran	174
DAFTAR PUSTAKA	175



UNIVERSITAS
MERCU BUANA

DAFTAR GAMBAR

Gambar 2. 1 Roda Warna.....	16
Gambar 2. 2 Warna.....	17
Gambar 2. 3 Harmonisasi Warna.....	19
Gambar 2. 11 Logo Dental Corner.....	26
Gambar 2. 12 Peta Lokasi.....	26
Gambar 2. 13 Struktur Organisasi Klinik Gigi Utama Dental Corner.....	27
Gambar 2. 14 Meja Resepsionis Sebelum Pandemi.....	30
Gambar 2. 15 Meja Resepsionis saat Pandemi.....	30
Gambar 2. 16 Lobby dan Ruang Tunggu.....	31
Gambar 2. 17 Lobby dan Ruang Tunggu.....	31
Gambar 2. 18 Lobby dan Ruang Tunggu.....	31
Gambar 2. 19 Lobby dan Ruang Tunggu.....	31
Gambar 2. 20 Fasilitas Ruang Tunggu.....	32
Gambar 2. 21 Perpustakaan Mini.....	32
Gambar 2. 22 Area Bermain Kids & Care.....	32
Gambar 2. 23 Area Bermain Kids & Care.....	33
Gambar 2. 24 Area Bermain Kids & Care.....	33
Gambar 2. 25 Ruang/Area Konsultasi.....	33
Gambar 2. 26 Ruang Operasi Gigi Anak.....	33
Gambar 2. 27 Pantry.....	34
Gambar 2. 28 Pantry.....	34
Gambar 2. 29 Freezer Makanan.....	34
Gambar 2. 30 Menu Makanan pada Pantry.....	34
Gambar 2. 31 Ruang Operasi Gigi.....	35
Gambar 2. 32 Ruang Operasi Gigi.....	35
Gambar 2. 33 Ruang Operasi Gigi.....	35
Gambar 2. 34 Ruang Operasi Gigi.....	36
Gambar 2. 35 Modul Tambahan untuk Pembersihan alat.....	36
Gambar 2. 36 Area Konsultasi.....	36
Gambar 2. 37 Area Konsultasi.....	37
Gambar 2. 38 Ruang Operasi Gigi Spesialis.....	37

Gambar 2. 39 Ruang Rontgen Panoramic	37
Gambar 2. 40 Ruang Rontgen Panoramic	38
Gambar 2. 41 Ruang Sterilisasi	38
Gambar 2. 42 Pola Sirkulasi	39
Gambar 2. 43 Plafon Gypsum	46
Gambar 2. 44 Ambient Light	47
Gambar 2. 45 Task Light	48
Gambar 2. 46 Accent Light	50
Gambar 2. 47 Tipe Bukaannya Udara Berupa Jendela.....	52
Gambar 2. 48 Muka Angin dan Bayangan Angin Sebagai Lokasi Bukaannya Udara	53
Gambar 2. 49 Inlet dan Outlet	53
Gambar 2. 50 Tipe Bukaannya Udara Berupa Jendela.....	53
Gambar 2. 51 Tipe Bukaannya Udara Berupa Jendela.....	54
Gambar 2. 52 Zona Sirkulasi Lobby.....	62
Gambar 2. 53 Ruang Sirkulasi Horizontal	63
Gambar 2. 54 Ruang Sirkulasi Horizontal	63
Gambar 2. 55 Dimensi Resepsionis	64
Gambar 2. 56 Tempat Duduk Sofa	64
Gambar 2. 57 Tempat Duduk Lounge/Jarak Bersih	64
Gambar 2. 58 Tempat Duduk Lounge/Hubungan Jarak Bersih	65
Gambar 2. 59 Area Display Buku.....	65
Gambar 2. 60 Kursi Untuk Penggunaan Umum.....	65
Gambar 2. 61 Kursi Eksekutif/Dokter	66
Gambar 2. 62 Meja Konsultasi	66
Gambar 2. 63 Meja Konsultasi.....	67
Gambar 2. 64 Ruang Operasi Gigi	67
Gambar 2. 65 Ruang Operasi Gigi	68
Gambar 2. 66 Dental Panoramic Radiograph.....	68
Gambar 2. 67 Dental Panoramic Radiograph.....	69
Gambar 2. 68 Pos Kerja Monitor.....	69
Gambar 2. 69 Kursi Kerja	69
Gambar 2. 70 Kabinet Persediaan dan Sink	70

Gambar 2. 71 Kabinet Sterilisasi	70
Gambar 2. 72 Fasad Bangunan Kharinta Dental	75
Gambar 2. 73 Aktivitas Penanganan Medic Gigi	76
Gambar 2. 74 Meja Resepsionis	77
Gambar 2. 75 Ruang Tunggu	77
Gambar 2. 76 Sirkulasi.....	77
Gambar 2. 77 Ruang Operasi	78
Gambar 2. 78 Sirkulasi.....	78
Gambar 2. 79 Ruang Konsultasi.....	78
Gambar 2. 80 Ruang Konsultasi.....	78
Gambar 2. 81 Sirkulasi.....	78
Gambar 2. 82 Lab	79
Gambar 2. 83 Panoramic.....	79
Gambar 2. 84 Sirkulasi.....	79
Gambar 2. 85 Ruang Tunggu	79
Gambar 2. 86 Ruang Operasi Gigi	80
Gambar 2. 87 Ruang Konsultasi.....	81
Gambar 2. 88 Ruang Konsultasi.....	81
Gambar 2. 89 Lab	82
Gambar 2. 90 Panoramic.....	82
Gambar 2. 91 Logo Happy Dental Clinic	84
Gambar 2. 92 Peta Lokasi Happy Dental Clinic	85
Gambar 2. 93 Lobby Happy Dental Clinic	87
Gambar 2. 94 Ruang Operasi Gigi Happy Dental Clinic	88
Gambar 3. 1 Logo Dental Corner	89
Gambar 3. 2 Peta Lokasi	90
Gambar 3. 3 Fasad Bangunan Dental Corner.....	90
Gambar 3. 4 Fasad Bangunan Dental Corner.....	91
Gambar 3. 5 Peta Lokasi Satelit	91
Gambar 3. 6 Peta Lokasi Satelit	92
Gambar 3. 7 View ke Arah Barat	92
Gambar 3. 8 View ke Arah Selatan	93

Gambar 3. 9 View ke Arah Utara	93
Gambar 3. 10 Layout Dental Corner Lantai 1	94
Gambar 3. 11 Layout Dental Corner Lantai 2	95
Gambar 3. 12 Pelayanan Pasien	97
Gambar 3. 13 Diagram Pola Aktivitas Dokter	97
Gambar 3. 14 Diagram Pola Aktivitas Perawat.....	98
Gambar 3. 15 Zona Sirkulasi Lobby.....	101
Gambar 3. 16 Ruang Sirkulasi Horisontal	101
Gambar 3. 17 Ruang Sirkulasi Horisontal	101
Gambar 3. 18 Area Resepsionis	102
Gambar 3. 19 Tempat duduk sofa.....	103
Gambar 3. 20 Tempat Duduk Lounge/Jarak Bersih	103
Gambar 3. 21 Tempat Duduk Lounge/Hubungan Jarak Bersih	103
Gambar 3. 22 Tempat Duduk Kursi Single.....	104
Gambar 3. 23 Tempat Duduk Sofa.....	104
Gambar 3. 24 Area Display Buku.....	105
Gambar 3. 25 Zona Kerja Dokter Gigi	106
Gambar 3. 26 Zona Kerja Dokter Gigi View Vertikal.....	106
Gambar 3. 27 Zona Kerja Dokter Gigi View Vertikal.....	106
Gambar 3. 28 Kursi Untuk Penggunaan Umum.....	108
Gambar 3. 29 Kursi Untuk Eksekutif/Dokter.....	108
Gambar 3. 30 Meja Konsultasi.....	108
Gambar 3. 31 Meja Konsultasi.....	109
Gambar 3. 32 Dental Panoramic Radiograph.....	110
Gambar 3. 33 Dental Panoramic Radiograph.....	110
Gambar 3. 34 Pos Kerja Monitor.....	110
Gambar 3. 35 Kursi Kerja	111
Gambar 3. 36 Tempat Duduk Sofa Single	112
Gambar 3. 37 Tempat Duduk Sofa.....	112
Gambar 3. 38 Kabinet Persediaan dan Sink	112
Gambar 3. 39 Kabinet Sterilisasi	114
Gambar 3. 40 Diagram Ruang.....	116

Gambar 3. 41 Zoning Alternatif 1 Lantai 1	116
Gambar 3. 42 Zoning Alternatif 2 Lantai 1	117
Gambar 3. 43 Zoning Alternatif 1 Lantai 2	117
Gambar 3. 44 Grouping Alternatif 1 Lantai 1	118
Gambar 3. 45 Grouping Alternatif 2 Lantai 1	119
Gambar 3. 46 Grouping Alternatif 1 Lantai 2	119
Gambar 3. 47 Grouping Alternatif 2 Lantai 2	120
Gambar 3. 48 Denah Dental Corner Lantai 1	120
Gambar 3. 49 Denah Dental Corner Lantai 2	121
Gambar 3. 50 Mind Mapping	121
Gambar 3. 51 Lobby & Ruang Tunggu	122
Gambar 3. 52 Lobby & Ruang Tunggu	122
Gambar 3. 53 Lobby & Ruang Tunggu	122
Gambar 3. 54 Lobby & Ruang Tunggu	122
Gambar 3. 55 Ruang Tunggu	122
Gambar 3. 56 Ruang Tunggu	123
Gambar 3. 57 Ruang Operasi	123
Gambar 3. 58 Ruang Operasi	124
Gambar 3. 59 Ruang Rontgen Panoramic	125
Gambar 3. 60 Ruang Rontgen Panoramic	125
Gambar 3. 61 Pencahayaan Alami Lobby	126
Gambar 3. 62 Pencahayaan Alami Lobby	126
Gambar 3. 63 Pencahayaan Ruang Rontgen Panoramic	126
Gambar 3. 64 Ruang Operasi (Sumber : www.practo.com)	127
Gambar 3. 65 Ruang Operasi (Sumber : www.practo.com)	127
Gambar 4. 1 Mind Mapping	130
Gambar 4. 2 Mood Board	131
Gambar 4. 3 Aglonema	133
Gambar 4. 4 Dracaena Bermata Merah	133
Gambar 4. 5 Lidah Buaya	134
Gambar 4. 6 Lili Paris	135
Gambar 4. 7 Monstera	135

Gambar 4. 8 Palem Kuning	136
Gambar 4. 9 Sansivera	137
Gambar 4. 10 Tanaman Laba-laba.....	137
Gambar 4. 11 Hunian dengan Gaya Interior Modern	138
Gambar 4. 12 Lantai Vinyl.....	140
Gambar 4. 13 Hpl Dinding Ruang Operasi Gigi	141
Gambar 4. 14 Cat Dinding	141
Gambar 4. 15 Plafon Gypsum	142
Gambar 4. 16 Ambient Lighting Led Strip	142
Gambar 4. 17 Ambient Lighting Led Strip	143
Gambar 4. 18 Task Lighting Led Strip	143
Gambar 4. 19 Task Lighting.....	144
Gambar 4. 20 Task Lighting.....	144
Gambar 4. 21 Accent Lighting	144
Gambar 4. 22 Jendela.....	148
Gambar 4. 23 Jendela.....	148
Gambar 4. 24 AC Split Duck	148
Gambar 4. 25 AC Split Wall	149
Gambar 4. 26 Smoke Detector	149
Gambar 4. 27 Fire Alarm	149
Gambar 4. 28 Speaker Plafon.....	150
Gambar 4. 29 CCTV	150
Gambar 4. 30 Ruang Tunggu	151
Gambar 4. 31 Meja Resepsionis	151
Gambar 4. 32 Kursi Resepsionis	151
Gambar 4. 33 Sofa Double Seat	152
Gambar 4. 34 Sofa Single Seat.....	153
Gambar 4. 35 Ruang Operasi Gigi	153
Gambar 4. 36 Dental Chair	154
Gambar 4. 37 Dental Chair	154
Gambar 4. 38 Kursi Dokter	155
Gambar 4. 39 Kursi Konsultasi Pasien	156

Gambar 4. 40 Dental Panoramic Radiograph.....	157
Gambar 4. 41 Signage.....	158
Gambar 4. 42 Toilet Sign.....	158
Gambar 4. 43 Way Finding.....	159
Gambar 4. 44 Micro Perforated Panels.....	160
Gambar 4. 45 Acoustic Moss Panels.....	160
Gambar 4. 46 Gypsum.....	161
Gambar 4. 47 Tanaman Aglonema.....	161
Gambar 4. 48 Tanaman Monstera.....	161
Gambar 4. 49 Tanaman Palem.....	162
Gambar 4. 50 Teruji Hpl Lab Grade Taco.....	166
Gambar 4. 51 Keunggulan HPL Lab Grade.....	166
Gambar 4. 52 Tacompact Board.....	167
Gambar 4. 53 Hpl Clean Touch.....	167
Gambar 4. 54 Kelebihan Hpl Clean Touch.....	167
Gambar 4. 55 Postforming Hpl.....	168
Gambar 4. 56 Kelebihan Postforming Hpl.....	168
Gambar 4. 57 Gigi Balang.....	169
Gambar 4. 58 Kabinet dari Bentuk Gigi Balang.....	170

DAFTAR TABEL

Tabel 2. 1 Tabel Elemen Interior Berdasarkan Sirkulasi	79
Tabel 2. 2 Analisa Interior Kharinta Dental Clinic.....	83
Tabel 3. 1 Analisa Program Aktivitas dan Fasilitas	100
Tabel 3. 2 Kebutuhan Besaran Ruang (Sumber : Analisa Pribadi)	114
Tabel 3. 3 Analisa Rekapitulasi Hasil Perhitungan Aktivitas dan Fasilitas	114
Tabel 3. 4 Diagram Matriks	115
Tabel 3. 5 Studi Permasalahan Khusus Interior	125
Tabel 4. 1 Konsep Pencahayaan (Sumber : Analisa Pribadi).....	147



DAFTAR LAMPIRAN

1. Gambar Kerja - Layout Furniture
2. Gambar Kerja - Floor Plan
3. Gambar Kerja - Ceiling Plan
4. Gambar Kerja - Electrical Plan
5. Gambar Kerja - Reflected Ceiling
6. Gambar Kerja - Wall Treatment
7. Gambar Kerja - Layout Ruang Lobby dan Perpustakaan Mini
8. Gambar Kerja - Floor Plan Ruang Lobby dan Perpustakaan Mini
9. Gambar Kerja - Ceiling Plan Ruang Lobby dan Perpustakaan Mini
10. Gambar Kerja - Electrical Plan Ruang Lobby dan Perpustakaan Mini
11. Gambar Kerja - Reflected Ceiling Ruang Lobby dan Perpustakaan Mini
12. Gambar Kerja - Wall Treatment Ruang Lobby dan Perpustakaan Mini
13. Gambar Kerja - Layout Ruang Operasi Gigi Spesialis
14. Gambar Kerja - Floor Plan Ruang Operasi Gigi Spesialis
15. Gambar Kerja - Ceiling Plan Ruang Operasi Gigi Spesialis
16. Gambar Kerja - Electrical Plan Ruang Operasi Gigi Spesialis
17. Gambar Kerja - Reflected Ceiling Ruang Operasi Gigi Spesialis
18. Gambar Kerja - Wall Treatment Ruang Operasi Gigi Spesialis
19. Gambar Kerja - Layout Ruang Operasi Gigi Anak
20. Gambar Kerja - Floor Plan Ruang Operasi Gigi Anak
21. Gambar Kerja - Ceiling Plan Ruang Operasi Gigi Anak
22. Gambar Kerja - Electrical Plan Ruang Operasi Gigi Anak
23. Gambar Kerja - Reflected Ceiling Ruang Operasi Gigi Anak
24. Gambar Kerja - Wall Treatment Ruang Operasi Gigi Anak
25. Gambar Kerja - Tampak Potongan A1
26. Gambar Kerja - Tampak Potongan A2
27. Gambar Kerja - Tampak Potongan A3
28. Gambar Kerja - Tampak Potongan A4
29. Gambar Kerja - Tampak Potongan A5
30. Gambar Kerja - Tampak Potongan A6

31. Gambar Kerja - Rencana Pintu
32. Gambar Kerja - Meja Resepsionis
33. Gambar Kerja - Kabinet Atas dan Bawah Ruang Operasi Gigi Anak
34. Gambar Kerja - Meja Konsultasi
35. Perspektif 3D Ruang Lobby
36. Perspektif 3D Ruang Lobby
37. Perspektif 3D Ruang Perpustakaan Mini
38. Perspektif 3D Ruang Perpustakaan Mini
39. Perspektif 3D Ruang Operasi Gigi Anak
40. Perspektif 3D Ruang Operasi Gigi Anak
41. Perspektif 3D Ruang Operasi Gigi Spesialis
42. Perspektif 3D Ruang Operasi Gigi Spesialis
43. Gambar Presentasi
44. Jurnal



UNIVERSITAS
MERCU BUANA