

**ANALISIS STRUKTUR KEPEMILIKAN INSTITUSIONAL,
KEPEMILIKAN MANAJERIAL DAN *GOOD CORPORATE
GOVERNANCE* TERHADAP NILAI PERUSAHAAN
(STUDI EMPIRIS PADA PERUSAHAAN MANUFAKTUR YANG
TERDAFTAR DI BURSA EFEK INDONESIA 2011-2014)**

SKRIPSI



Nama : M. Wahyudin

NIM : 43211110177

Program Studi Akuntansi

FAKULTAS EKONOMI DAN BISNIS

UNIVERSITAS MERCU BUANA

JAKARTA

2015

SURAT PERNYATAAN KARYA SENDIRI

Yang bertanda tangan di bawah ini :

Nama : M. Wahyudin

NIM : 43211110177

Program Studi : SI Akuntansi

Menyatakan bahwa skripsi ini adalah murni hasil karya sendiri. Apabila saya mengutip dari karya orang lain, maka saya mencantumkan sumbernya sesuai dengan ketentuan yang berlaku. Saya bersedia dikenai sanksi pembatalan skripsi ini apabila terbukti melakukan tindakan plagiat (penjiplakan).

Demikian pernyataan ini saya buat dengan sebenarnya.

Jakarta, 14 Agustus 2015

UNIVERSITAS
MERCU BUANA



M. Wahyudin

NIM : 43211110177

LEMBAR PENGESAHAN SKRIPSI

Nama : M.Wahyudin
NIM : 43211110177
Program Studi : SI Akuntansi
Judul Skripsi : Analisis Struktur Kepemilikan Institusional, Kepemilikan Manajerial, dan *Good Corporate Governace* Terhadap Nilai Perusahaan (Studi Empiris Pada Perusahaan Manufaktur Yang Terdaftar Di Bursa Efek Indonesia 2011-2014)
Tanggal Lulus Ujian : 14 Agustus 2015


Disahkan Oleh :

Pembimbing,

Ketua Penguji,



Dr. Harnovinsyah, Ak., M.Si., CA



Rina Yuliashtuty Asmara, SE, MM

Tanggal :

Dekan,

Tanggal :

Ketua Program Studi

SI Akuntansi



Prof. Dr. Wiwik Utami, Ak., MSi., CA



Dr. Harnovinsyah, Ak., M.Si., CA

Tanggal : 15-8-2015

Tanggal :

KATA PENGANTAR

Segala puji bagi Allah SWT yang telah memberikan rahmat dan karunia-Nya kepada peneliti, sehingga penulis dapat menyelesaikan skripsi ini dengan judul “ **Analisis Struktur Kepemilikan Institusional, Kepemilikan Manajerial, Dan *Good Corporate Governance* Terhadap Nilai Perusahaan (Study Empiris Perusahaan Manufaktur Yang Terdaftar di BEI 2011-2014)**”. Skripsi ini merupakan syarat untuk memperoleh gelar sarjana pada Program Studi Akuntansi Fakultas Ekonomi dan Bisnis Universitas Mercu Buana.


Penulis menyadari sebagai manusia biasa dalam penelitian ini tidak lepas dari kesalahan dan kekurangan akibat keterbatasan pengetahuan serta pengalaman. Penyusunan skripsi ini tidak lepas dari bimbingan, bantuan dan dukungan yang sangat berarti dari berbagai pihak, khususnya Bapak Harnovinsyah, Ak, M.Si, CA, selaku dosen pembimbing skripsi yang telah memberikan saran, waktu, bimbingan, semangat, pengetahuan dan nasehat-nasehat yang sangat bermanfaat yang telah diberikan kepada penulis. Oleh karena itu, dalam kesempatan ini penulis haturkan alhamdulillah atas kekuatan Allah SWT yang telah mencurahkan anugerahnya dan ingin berterima kasih pada semua pihak yang telah membantu dalam penyusunan skripsi ini terutama kepada :

1. Kedua orang tua tercinta dan kakak serta adik saya yang telah memberikan semangat, doa dan dukungan moral dan material yang tiada henti-hentinya kepada penulis serta memberi semangat dan memberikan banyak inspirasi dalam menyelesaikan skripsi ini.
2. Bapak Dr. Ir. Arisetyanto Nugroho, MM selaku Rektor Universitas Mercu Buana.
3. Ibu Prof. Dr. Wiwik Utami, Ak., MS., CA selaku Dekan Fakultas Ekonomi dan Bisnis Universitas Mercu Buana.
4. Bapak Dr. Harnovinsyah, Ak., M.Si., CA selaku Ketua Program Studi Akuntansi Fakultas Ekonomi dan Bisnis Universitas Mercu Buana.
5. Rina Yuliatuty Asmara, SE., MM selaku penguji skripsi.
6. Seluruh dosen dan staf Program Studi Akuntansi Fakultas Ekonomi dan Bisnis Universitas Mercu Buana yang telah memberikan segenap ilmunya.

8. Teman-teman seperjuangan angkatan 2011 yang telah membantu, memberikan semangat serta memotivasi dalam menyelesaikan skripsi ini, terutama sahabat Budi, Chiiwhy, Nuy dan Mega.
9. Pihak-pihak lain yang tidak bisa penulis sebutkan satu persatu. Terima kasih atas bantuan, motivasi serta doanya.

Penulis menyadari sepenuhnya bahwa skripsi ini masih jauh dari sempurna dikarenakan terbatasnya pengalaman dan pengetahuan yang dimiliki penulis. Oleh karena itu, penulis mengharapkan segala bentuk saran serta masukan bahkan kritikan yang membangun dari berbagai pihak. Semoga skripsi ini bermanfaat dan dapat menambah pengetahuan khususnya bagi penulis dan pembaca pada umumnya. Akhir kata dengan segala ketulusan dan kerendahandiri, penulis mohon maaf apabila ada kesalahan dan kelemahan dalam skripsi ini.

Jakarta, 14 AGUSTUS 2015



M. WAHYUDIN
(43211110177)

UNIVERSITAS
MERCU BUANA

DAFTAR ISI


SURAT PERNYATAAN KARYA SENDIRI	i
LEMBAR PENGESAHAN SKRIPSI.....	ii
ABSTRAK.....	iii
ABSTRAC.....	iv
KATA PENGANTAR	v
DAFTAR ISI	vii
DAFTAR TABEL	xii
DAFTAR GAMBAR.....	xiii
DAFTAR LAMPIRAN	xiv
I. PENDAHULUAN	1
A. Latar Belakang Penelitian.....	1
B. Rumusan Masalah Penelitian.....	6
C. Teoritis dan Praktis Penelitian	6
1. Teoritis Penelitian	6
2. Praktis Penelitian	7
2.1 Bagi Jurusan.....	7
2.2. Bagi Pihak Lain.....	7
2.3. Bagi Penelitian	8
II. KAJIAN PUSTAKA, RERANGKA PEMIKIRAN DAN HIPOTESIS	9
A. Kajian Pustaka.....	9

1. Teori Keagenan(<i>Agency Theory</i>).....	9
2. Teori Signal	11
3. Kepemilikan Institusional.....	12
4. Kepemilikan Manajerial.....	13
5. <i>Good Corporate Governance</i>	14
5.1 Dewan Komisaris Independen	15
5.2 Komite Audit	16
5.3 Ukuran Dewan Direksi.....	17
6. Nilai Perusahaan	18
7. Penelitian Terdahulu	21
B. Rerangka Pemikiran	24
C. Hipotesis	27
1. Struktur Kepemilikan Institusional dengan Nilai Perusahaan.....	27
2. Struktur Kepemilikan Manajerial dengan Nilai Perusahaan	28
3. Komisaris Independen dengan Nilai Perusahaan	29
4. Komite Audit dengan Nilai Perusahaan	30
5. Ukuran Dewan Direksi dengan Nilai Perusahaan.....	31
III. METODE PENELITIAN	32
A. Waktu dan Tempat Penelitian	32
B. Desain Penelitian	32
C. Definisi Operasional dan Pengukuran Variabel.....	33
1. Defnisi Operasional Variabel	33
1.1 Variabel Dependen.....	33

a. Nilai Perusahaan	33
2. Variabel Independen	34
a. Kepemilikan Institusional	34
b. Kepemilikan Manajerial	35
c. <i>Good Corporate Governance</i>	35
1. Dewan Komisaris Independen	36
2. Komite Audit.....	36
3. Ukuran Dewan Direksi	37
D. Populasi dan Sample	39
1. Populasi	39
2. Sampel.....	39
E. Teknik Pengumpulan Data.....	40
F. Metode Analisis.....	41
1. Statistik Deskriptif	41
2. Uji Asumsi Klasik.....	41
a. Uji Normalitas.....	42
b. Uji Multikolonieritas	43
c. Uji Autokorelasi.....	44
d. Uji Heteroskedastisitas	45
e. Uji Glejser.....	46
3. Uji Analisis Regresi Linear Berganda.....	46
4. Uji Hipotesis	47
a. Uji Koefisien Determinasi (R^2).....	48

b. Uji Kesesuaian Model (F-test).....	48
c. Uji Signifikansi Parameter Individual (Uji t)	49
d. Estimasi Parameter dan Interpretasinya	50
IV. HASIL DAN PENELITIAN.....	51
A. Gambaran Umum Objek Penelitian.....	51
1. Tempat dan Waktu Penelitian.....	51
B. Hasil Uji Statistik Deskriptif.....	52
C. Hasil Uji Asumsi Klasik	55
1. Hasil Uji Normalitas dengan Grafik	55
2. Hasil Uji Normalitas dengan Metode Kolmogorov-Smirnov	57
3. Hasil Uji Multikolonieritas.....	58
4. Hasil Uji Autokorelasi.....	60
5. Hasil Uji Heteroskedastisitas.....	61
6. Hasil Uji Glejser	64
D. Hasil Uji Hipotesis	65
1. Uji Koefisien Determinasi (R^2)	65
2. Uji Signifikansi Simultan (Uji Statistik F).....	66
3. Uji Signifikansi Parameter Individual (Uji Statistik t).....	67
4. Parameter dan Hasil Interpretasi	69
5. Analisis Regresi Linear Berganda	70
E. Pembahasan Hasil Penelitian	72
1. Struktur Kepemilikan Institusional dengan Nilai Perusahaan	73
2. Struktur Kepemilikan Manajerial dengan Nilai Perusahaan	73

3. Komisaris Independen dengan Nilai Perusahaan	74
4. Komite Audit dengan Nilai Perusahaan.....	74
5. Ukuran Dewan Direksi dengan Nilai Perusahaan.....	75
V. SIMPULAN DAN SARAN	76
A. Simpulan	75
B. Saran	77
DAFTAR PUSTAKA	78
LAMPIRAN - LAMPIRAN	82



UNIVERSITAS
MERCU BUANA

DAFTAR TABEL


No.	Keterangan	Halaman
2.1	Tabel Ringkasan Penelitian Terdahulu	22
3.1	Tabel Daftar Operasionalisasi Variabel Penelitian	38
3.2	Tabel Perhitungan Sampel	40
4.1	Tabel Analisis Statistik Deskriptif	52
4.2	Tabel Hasil Uji Normalitas dengan Metode Kormogorv-Smirnov	57
4.3	Tabel Hasil Uji Multikolinearitas	58
4.4	Tabel Hasil Uji Autokorelasi	60
4.5	Tabel Hasil Uji Glejser	64
4.6	Tabel Hasil Perhitungan Koefisien Determinasi (R^2)	65
4.7	Tabel Hasil Pengujian Simultan (Uji F)	66
4.8	Tabel Hasil Pengujian Statistik t	68
4.9	Tabel Hasil Analisis Hipotesis	72



UNIVERSITAS
MERCU BUANA

DAFTAR GAMBAR

No.	Keterangan	Halaman
2.1	Model Konseptual	21
4.1	Gambar Hasil Uji Normalitas dengan grafik	56
4.2	Gambar Hasil Uji Heteroskedastisitas	62



UNIVERSITAS
MERCU BUANA

DAFTAR LAMPIRAN

No.	Keterangan	Halaman
1	Daftar Nama Sampe Perusahaan Manufaktur BEI 2011-2014	82
2.1	Tabulasi Data Perusahaan Manufaktur 2011-2014	83
2.2	Tabulasi Data Perusahaan Manufaktur 2011-2014	84
2.3	Tabulasi Data Perusahaan Manufaktur 2011-2014	85
2.4	Tabulasi Data Perusahaan Manufaktur 2011-2014	86
3.1	Analisis Statistik Deskriptif	87
3.1	Tabel Uji Autokorelasi dan Koefisien Determinasi (R^2)	87
3.1	Tabel Uji Signifikansi Simultan (Uji Statistik F)	87
3.2	Tabel Uji Multikolinearitas dan Uji t	88
3.3	Uji Normalitas dengan Grafik	89
3.4	Uji Normalitas dengan Scatter Plot	90
3.4	Tabel Uji Normalitas dengan Kormogorov-Smirnov	91
3.5	Tabel Uji Glejser	92

UNIVERSITAS
MERCU BUANA