

**PENGARUH INFLANSI, TINGKAT SUKU BUNGA SBI, NILAI  
TUKAR MATA UANG (KURS) DAN INDEKS NIKKEI 225  
TERHADAP INDEKS HARGA SAHAM GABUNGAN (IHSG)  
YANG TERDAFTAR DI BEI PERIODE 2010-2014**

**SKRIPSI**

Diajukan sebagai salah satu syarat untuk memperoleh Gelar Sarjana Strata 1 (S-1)

Bidang Akuntansi



Disusun Oleh :

Nama : Yoana Silvia Noordy

NIM : 43213110346

**FAKULTAS EKONOMI DAN BISNIS**

**UNIVERSITAS MERCU BUANA**

**JAKARTA**

**2015**

## SURAT PERNYATAAN KARYA SENDIRI

Yang bertanda tangan di bawah ini:

Nama : Yoana Silvia Noordy

NIM : 43213110346

Program Studi : S1 Akuntansi

Menyatakan bahwa skripsi ini adalah murni hasil karya sendiri. Apabila saya mengutip dari karya orang lain, maka saya mencantumkan sumbernya sesuai dengan ketentuan yang berlaku. Saya bersedia dikenai sanksi pembatalan skripsi ini apabila terbukti melakukan tindakan plagiat (penjiplakan)

Demikian pernyataan ini saya buat dengan sebenarnya.

Jakarta, 2015

UNIVERSITAS  
MERCU BUANA



Yoana Silvia N

NIM 43213110346

## LEMBAR PENGESAHAN SKRIPSI

Nama : Yoana Silvia Noordy  
NIM : 43213110346  
Program Studi : S1 Akuntansi  
Judul Skripsi : Pengaruh Inflasi, Suku Bunga (SBI), Nilai Tukar Mata Uang (Kurs), dan Nikkei 255 Terhadap Indeks Harga Saham Gabungan (IHSG). Yang terdaftar di Bursa Efek Indonesia (BEI) periode 2010-2014  
Tanggal Lulus Ujian : 23 September 2015

Disahkan oleh :

**Pembimbing,**



**Budi Prayogi, SE., MM**  
Tanggal: 23 September 2015

**Dekan,**




**Prof. Dr. Wiwik Utami, Ak., MS., CA.**  
Tanggal: 23 September 2015

**Ketua Penguji,**



**Drs. Suharmadi, Ak., M.Si., CA**  
Tanggal: 23 September 2015

**Ketua Program Studi  
S1 Akuntansi,**



**Dr. Harnovinsah, Ak., M.Si., CA.**  
Tanggal: 23 September 2015

## KATA PENGANTAR

Puji Syukur Penulis Panjatkan kepada Allah SWT atas berkat dan karunia-Nya kepada penulis sehingga penulis dapat menyelesaikan skripsi yang berjudul **“Pengaruh Nilai Tukar, Tingkat Suku Bunga SBI, inflasi dan Indeks Nikkei 225 Terhadap IHSG (Index Harga Saham Gabungan) Di Bursa Efek Indonesia Periode Januari 2010 – Desember 2014”**. Skripsi ini merupakan syarat untuk memperoleh gelar Sarjana Ekonomi (S1) pada Program Studi Akuntansi Fakultas Ekonomi Universitas Mercubuana.


Penulis mengungkapkan rasa terima kasih yang sebesar-besarnya kepada:

1. Bpk Budi Prayogi selaku Dosen Pembimbing yang telah memberikan saran, waktu, bimbingan, semangat, pengetahuan dan nasehat-nasehat yang sangat bermanfaat yang telah diberikan kepada penulis.
2. Ibu Prof. Wiwik Utami, Ak., MS., CA selaku Dekan Fakultas Ekonomi dan Bisnis Universitas Mercu Buana.
3. Bapak Dr. Harnovinsah, Ak.,M.Si., CA selaku Ketua Program Studi Akuntansi Fakultas Ekonomi dan Bisnis Universitas Mercu Buana.
4. Seluruh dosen-dosen dan staff Program Studi Akuntansi Universitas Mercu buana.
5. Bapak Johan Noordy dan ibu Erna Sumarni dan seluruh keluarga besar yang dukungan secara moril dan materil, untuk penyelesaian skripsi ini.

6. Kepada Sahabat , Tomy, Meilina, Benni dan lain-lain, Serta teman-teman jurusan Akuntansi S1 Universitas Mercu Buana.

Penulis berharap semoga skripsi ini dapat bermanfaat dan menambah ilmu pengetahuan bagi kita semua. Akhir kata penulis mengucapkan terima kasih

Jakarta, .....



**Yoana Silvia Noordy**

UNIVERSITAS  
MERCU BUANA

## DAFTAR ISI

	Halaman
COVER .....	i
Surat Pernyataan Karya Sendiri .....	ii
Lembar Pengesahan Skripsi .....	iii
Kata Pengantar .....	iv
Abstrak .....	vi
<i>Abstrac</i> .....	vii
Daftar isi.....	viii
Daftar Tabel .....	xii
Daftar Gambar.....	xiii
Daftar Lampiran .....	xiv
<b>BAB I PENDAHULUAN</b>	
A. Latar Belakang Penelitian .....	1
B. Rumusan Masalah Penelitian .....	8
C. Tujuan dan Kontribusi Penelitian.....	9
1. Tujuan Penelitian .....	9
2. Kontribusi Penelitian.....	9
<b>BAB II KAJIAN PUSTAKA, RERANGKA PEMIKIRAN DAN HIPOTESIS</b>	
A. Kajian Pustaka.....	10
1. Pengertian Saham.....	11

2. IHSG (Indeks Harga Saham Gabungan).....	14
3. Nilai Tukar Mata Uang (Kurs).....	21
4. Pengertian Tingkat Suku Bunga SBI .....	28
5. Pengertian Inflasi .....	29
6. Indeks Nikkei 225 .....	30
B. Kajian Riset Terdahulu.....	31
C. Rerangka Pemikiran .....	34
D. Hipotesis.....	35
<b>BAB III METODE PENELITIAN</b>	
A. Waktu dan Tempat Penelitian .....	40
B. Desain Penelitian .....	40
C. Defenisi Operasional Variabel dan Skala Pengukuran.....	40
1. Variabel Dependen .....	41
2. Varibel Independen.....	42
D. Populasi dan Sampel .....	43
E. Teknik Pengumpulan Data .....	43
F. Metode Analisis Data.....	43
1.Statistik Deskriptif .....	44
2. Uji Asumsi Klasik.....	44
a. Uji Normalitas .....	45
b. Uji Multikolineritas.....	45
c. Uji Autokorelasi .....	47

d. Uji Heteroskedastisitas.....	48
3. Uji Hipotesis.....	49
a. Uji Koefisien determinasi ( $R^2$ ).....	49
b. Uji F - Test.....	50
c. Uji T – Test .....	51
d. Analisis Regresi Linear Berganda .....	52

## BAB IV PEMBAHASAN

### A. Data Penelitian

1. Analisis Statistik Deskriptif.....	53
2. Uji Asumsi Klasik.....	55
a. Uji Normalitas Data.....	55
b. Uji Multikolinieritas.....	57
c. Uji Autokorelasi .....	58
d. Uji Heteroskedastisitas.....	59
3. Uji Hipotesis.....	60
a. Koefisien Determinasi ( $R^2$ ) .....	60
b. Uji F (Uji Signifikanansi Simultan).....	60
c. Uji T (Uji Signifikansi Parameter) .....	61
d. Analisi Regresi Linear Berganda .....	63

B. Pembahasan.....	66
--------------------	----




BAB V PENUTUP

A.Kesimpulan .....	71
B.Saran.....	72

DAFTAR PUSTAKA .....	73
----------------------	----

LAMPIRAN-LAMPIRAN.....	77
------------------------	----



UNIVERSITAS  
MERCU BUANA

## DAFTAR TABEL

Tabel	Halaman
1.1. Perkembangan IHSG tahun 2004-2013.....	2
2.1 Ringkasan Pengaruh Variabel Ekonomi Terhadap Pasar Modal .....	20
2.2. Ringkasan Penelitian Terdahulu .....	32
3.1. Operasional Variabel .....	43
4.1. Deskriptif Statistik .....	53
4.2. Hasil Uji Normalitas dengan Kolmogorov-Smirnov. ....	56
4.3 Hasil Uji Multikolinieritas. ....	57
4.4 Hasil Uji Autokorelasi dengan Runs Test.....	58
4.5 Hasil Uji Koefisien Determinasi ( $R^2$ ) .....	60
4.6 Hasil Uji F Test. ....	61
4.7 Hasil T Tes .....	62
4.8 Hasil Persamaan regresi Berganda.....	63
4.9 Ringkasan Hasil Pengujian .....	64

## DAFTAR GAMBAR

Gambar	halaman
2.1 Rerangka Pemikiran .....	34
4.1 Uji Normalitas .....	55
4.2 Uji Heterokedasitas .....	59



## DAFTAR LAMPIRAN

Lampiran	Halaman
A.1 Daftar sampel Emiten.....	74
A.2 Tabulasi Data Penelitian .....	75
A.3 Outpus SPSS 20 .....	76



UNIVERSITAS  
MERCU BUANA