

**PENGARUH TINGKAT PROFITABILITAS,
KEPUTUSANPENDANAAN, DAN UKURAN PERUSAHAAN
TERHADAP NILAI PERUSAHAAN
(Studi pada Sektor Industri Pertambangan Logam dan Mineral yang
Tercatat di Bursa Efek Indonesia periode 2016-2020)**

SKRIPSI



**UNIVERSITAS
MERCU BUANA**

**Nama : Pathrecia Merdiyanti Sentosa Putri
Nim : 43117120215**

**PROGRAM STUDI MANAJEMEN
FAKULTAS EKONOMI DAN BISNIS
UNIVERSITAS MERCU BUANA
JAKARTA
2022**

**PENGARUH TINGKAT PROFITABILITAS, KEPUTUSAN
PENDANAAN, DAN UKURAN PERUSAHAAN TERHADAP
NILAI PERUSAHAAN**

**(Studi pada Sektor Industri Pertambangan Logam dan Mineral yang
Tercatat di Bursa Efek Indonesia periode 2016-2020)**

Skripsi Diajukan Untuk Memenuhi Salah Satu Persyaratan Memperoleh Gelar
Sarjana Ekonomi Pada Fakultas Ekonomi dan Bisnis
Program Studi Manajemen Universitas Mercu Buana Jakarta



UNIVERSITAS
MERCU BUANA

Nama : Pathrecia Merdiyanti Sentosa Putri
Nim : 43117120215

**PROGRAM STUDI MANAJEMEN
FAKULTAS EKONOMI DAN BISNIS
UNIVERSITAS MERCU BUANA
JAKARTA
2022**

SURAT PERNYATAAN KARYA SENDIRI

Yang bertanda tangan dibawah ini:

Nama : Pathrecia Merdiyanti Sentosa Putri

NIM : 43117120215


Program Studi : S1 Manajemen

Menyatakan bahwa skripsi ini adalah murni hasil karya sendiri. Apabila saya mengutip dari hasil karya orang lain, maka saya mencantumkan sumbernya sesuai dengan ketentuan yang berlaku. Saya bersedia dikenai sanksi pembatalan skripsi ini apabila terbukti melakukan tindakan plagiat (penjiplakan).

Demikian pernyataan ini, saya buat dengan sebenarnya.

Jakarta, Agustus 2022

UNIVERSITAS
MERCU BUANA




Pathrecia Merdiyanti Sentosa Putri
NIM 43117120215

LEMBAR PENGESAHAN SKRIPSI

Nama : Pathrecia Merdiyanti Sentosa Putri
NIM : 43117120215
Program Studi : S1 Manajemen
Judul Skripsi : Pengaruh Tingkat Profitabilitas, Keputusan Pendanaan dan Ukuran Perusahaan Terhadap Nilai Perusahaan (Studi pada Sektor Industri Pertambangan Logam dan Mineral yang Tercatat dibursa Efek Indonesia Periode 2016-2020)
Tanggal Sidang : 10 November 2022

Disahkan oleh :


Pembimbing



Iwan Firdaus, MM

Dekan Fakultas Ekonomi dan Bisnis

Ketua Program Studi S1 Manajemen



Dr. Erna Sofriana Imaningsih, M.Si.



Dr. H. Sonny Indrajaya, MM

LPTA 12221907



Please Scan QRCode to Verify

KATA PENGANTAR

Segala syukur dan puji hanya bagi Tuhan Yesus Kristus yang telah memberikan rahmat dan karunia-Nya kepada peneliti, sehingga peneliti dapat menyelesaikan skripsi penelitian ini sebagai salah satu syarat dalam memperoleh gelar sarjana di Universitas Mercu Buana Jakarta dengan judul “Pengaruh Tingkat Profitabilitas, Keputusan Pendanaan, dan Ukuran Perusahaan Terhadap Nilai Perusahaan Pertambangan Logam dan Mineral yang Tercatat pada Bursa Efek Indonesia tahun 2016-2020”.

Peneliti menyadari bahwa sebagai manusia biasa dalam penelitian ini tidak lepas dari kesalahan dan kekurangan akibat keterbatasan pengetahuan serta pengalaman. Penyusunan skripsi ini tidak lepas dari bimbingan, bantuan dan dukungan yang sangat berarti dari berbagai pihak, khususnya Bapak Iwan Firdaus, S.Kom, MM selaku dosen pembimbing skripsi yang telah membimbing, memberikan ilmu, memberikan semangat yang tiada hentinya, motivasi, saran, serta waktu luang selama bimbingan, semangat, pengetahuan dan nasehat-nasehat yang sangat bermanfaat yang telah diberikan kepada peneliti demi terselesaikannya skripsi penelitian ini.

Selama proses penelitian dan penyusunan skripsi penelitian ini, peneliti banyak menerima bantuan dari berbagai pihak, baik dari segi bimbingan, saran, maupun dorongan moril serta materil sehingga proposal penelitian ini dapat diselesaikan dengan tepat waktu. Oleh karena itu, pada kesempatan kali ini peneliti dengan segala kerendahan hati ingin berterima kasih pada semua pihak yang telah membantu dalam penyusunan proposal skripsi ini terutama kepada:

1. Prof. Dr. Ir. Andi Adriansyah, M.Eng. selaku Rektor Universitas Mercu Buana.
2. Dr. Erna Sofriana Imaningsih, SE, M.Si. selaku Dekan Fakultas Ekonomi dan Bisnis Universitas Mercu Buana.
3. Dr. H. Sonny Indrajaya, MM selaku Ketua Program Studi Manajemen S1 Universitas Mercu Buana.

4. Seluruh dosen dan staf Program Studi Manajemen Fakultas Ekonomi dan Bisnis Universitas Mercu Buana yang telah memberikan segenap ilmunya.
5. Teristimewa Kedua Orang tua tercinta Bunda, Papa dan keluarga yang selalu memberikan doa, dorongan serta inspirasi yang tak ternilai harganya serta semua dukungan baik moral maupun material.
6. Bapak dan Ibu di bagian administrasi Fakultas Ekonomi dan Bisnis Universitas Mercu Buana, yang dengan penuh kesabaran dan keikhlasan bersedia membantu segala urusan administrasi selama penulis kuliah.
7. Seluruh teman-teman Manajemen S1 FEB angkatan 2017 Universitas Mercu Buana yang tidak bisa disebutkan satu-persatu. Semoga kita semua dapat mewujudkan semua impian kita.
8. Pihak-pihak lain yang tidak bisa disebutkan satu-persatu, terima kasih atas bantuan, motivasi dan doanya.

Dengan kerendahan hati, penulis menyadari bahwa penulisan skripsi ini masih jauh dari kata sempurna. Oleh karena nya, mohon saran yang membangun dari segenap pembaca, sehingga diharapkan demi perbaikan penelitian dimasa yang akan datang. Semoga penelitian ini bermanfaat dan dapat menambah pengetahuan khususnya bagi peneliti dan pembaca pada umumnya. Akhir kata dengan segala ketulusan dan kerendahan diri, peneliti mohon maaf apabila ada kesalahan dan kelemahan dalam penelitian ini.

Jakarta, Agustus 2022

Pathrecia Merdiyanti Sentosa Putri
NIM: 43117120215

DAFTAR ISI

HALAMAN JUDUL	i
SURAT PERNYATAAN KARYA SENDIRI	ii
LEMBAR PENGESAHAN SKRIPSI.....	iii
ABSTRAK.....	iv
ABSTRACT	v
KATA PENGANTAR.....	vi
DAFTAR ISI	viii
DAFTAR GAMBAR.....	xi
DAFTAR LAMPIRAN	xii
DAFTAR TABEL.....	xiii
BAB I PENDAHULUAN.....	1
A.Latar Belakang Penelitian.....	1
B. Rumusan Penelitian	9
C. Tujuan Penelitian.....	10
D. Kontribusi Penelitian	11
BAB II KAJIAN PUSTAKA DAN PENGEMBANGAN HIPOTESIS	12
A.Tinjauan Teori.....	12
1. Teori Sinyal (Signaling theory).....	12
2. Nilai Perusahaan	15
a. Pengertian Nilai Perusahaan.....	15
b. Faktor-Faktor yang Mempengaruhi Nilai Perusahaan .	16
3. Rasio Keuangan.....	17
a. Rasio Profitabilitas	17
b. Keputusan Pendanaan.....	19
4. Ukuran Perusahaan	21
B. Tinjauan Penelitian Terdahulu.....	23
C. Pengembangan Hipotesis dan Kerangka Konseptual	26
a. Pengaruh Profitabilitas terhadap Nilai Perusahaan.....	26
b. Pengaruh Keputusan Pendanaan terhadap Nilai Perusahaan .	27

c. Pengaruh Ukuran Perusahaan terhadap Nilai Perusahaan	28
d. Rerangka Konseptual	29
BAB III METODE PENELITIAN	30
A. Waktu dan Tempat Penelitian	30
B. Desain Penelitian	30
C. Definisi dan Operasional Variabel	31
1. Definisi Varibel	31
a. Variabel Dependen (dependent variable)	31
b. Variabel Independen (<i>independent variable</i>)	31
2. Operasional Variabel	33
D. Populasi dan Sampel Penelitian	33
1. Populasi Penelitian	33
2. Sampel Penelitian	34
E. Teknik Pengumpulan Data	35
F. Metode Analisis Data	36
1. Statistik Deskriptif	36
2. Analisis Statistik Inferensial	37
a. Analisis Regresi Data Panel	37
G. Pemilihan Model Regresi Data Panel	37
1. Uji chow	41
2. Uji Hausman	42
3. Uji Lagrange <i>Multiplier</i>	43
H. Uji Heteroskedastisitas	44
1. Uji F (Uji Ketepatan Model)	45
2. Koefisien determinasi (R^2)	46
3. Pengujian Hipotesis	46
a. Uji Statistika t (Uji Parsial)	47
BAB IV HASIL DAN PEMBAHASAN	48
A. Gambaran Umum (Objek Penelitian)	48
1. AKR Corporindo Tbk (AKRA)	48
2. Aneka Tambang Tbk (ANTM)	48

3.	Cita Mineral Investindo Tbk (CITA).....	49
4.	Elnusa Tbk (ELSA)	49
5.	Mitra Energi Persada Tbk (KOPI).....	49
6.	Bukit Asam Tbk (PTBA).....	49
7.	Radiant Utama Interinsco Tbk (RUIS).....	50
B.	Statistik Deskriptif.....	50
1.	<i>Price to Book Value</i> (PBV)	51
a.	<i>Return On Asset</i> (ROA)	51
b.	<i>Debt Equity Ratio</i> (DER).....	52
c.	Ukuran Perusahaan	52
C.	Statistik Inferensial	53
1.	Uji Lagrange Multiplier.....	53
2.	Metode Estimasi Model Regresi.....	54
a.	<i>Common Effect Model</i>	54
3.	Uji Ketetapan Model	55
a.	Koefisiensi Determinasi (R^2)	56
b.	Uji F.....	57
4.	Uji Hipotesis	58
a.	Uji t	58
5.	Pembahasan Hasil Penelitian.....	58
BAB V SIMPULAN DAN SARAN		62
A.	Simpulan	62
B.	Saran	63
DAFTAR PUSTAKA		65
LAMPIRAN		69

DAFTAR GAMBAR

Gambar 1. 1 Rata-rata Nilai Perusahaan sektor Pertambangan Logam dan Mineral yang tercatat di Bursa Efek Indonesia tahun 2016-2020	2
Gambar 2. 1 Rerangka Konseptual	29



DAFTAR LAMPIRAN

LAMPIRAN 1 Tabel Data Perusahaan	69
LAMPIRAN 2 Tabulasi Data.....	70
LAMPIRAN 3 Hasil Penelitian.....	74



DAFTAR TABEL

Tabel 2. 1 Penelitian Terdahulu	23
Tabel 3. 1 Operasional Variabel Penelitian.....	33
Tabel 3. 2 Kriteria Populasi.....	34
Tabel 3. 3 Sampel Penelitian.....	35
Tabel 4. 1 Hasil Statistik Deskriptif	51
Tabel 4. 2 Uji Lagrange Multiplier	53
Tabel 4. 3 Hasil Regresi Data Panel Model Common Effect.....	54
Tabel 4. 4 Model Regresi Data Panel.....	56
Tabel 4. 5 Hasil Uji F	56
Tabel 4. 6 Hasil Uji t	58



UNIVERSITAS
MERCU BUANA