

**PENGARUH *ECONOMIC VALUE ADDED*, *OPERATING LEVERAGE* DAN *RETURN ON EQUITY* TERHADAP *RETURN SAHAM***  
**(Studi Empiris Pada Perusahaan Manufaktur Yang Terdaftar Di Bursa Efek Indonesia Periode 2015 – 2019)**

**SKRIPSI**



**Nama : Yap Cynthya**

**NIM : 43217120088**

**Program Studi Akuntansi  
FAKULTAS EKONOMI & BISNIS  
UNIVERSITAS MERCU BUANA  
JAKARTA  
2021**

## SURAT PERNYATAAN KARYA SENDIRI

Yang bertanda tangan di bawah ini :

Nama : Yap Cynthya

NIM : 43217120088

Program Studi : S1 Akuntansi

Menyatakan bahwa skripsi ini adalah murni hasil karya saya sendiri. Apabila saya mengutip dari hasil karya orang lain, maka saya mencantumkan sumbernya sesuai dengan ketentuan yang berlaku. Saya bersedia dikenai sanksi pembatalan skripsi ini apabila terbukti melakukan tindakan plagiat (penjiplakan).

Demikian pernyataan ini saya buat dengan sebenarnya.

UNIVERSITAS  
MERCU BUANA

Jakarta, 25 Maret 2021



Yap Cynthya

## LEMBAR PENGESAHAN SKRIPSI

Nama : Yap Cynthia  
NIM : 43217120088  
Program Studi : S1 Akuntansi  
Judul Skripsi : Pengaruh *Economic Value Added, Operating Lverage*  
*dan Return On Equity Terhadap Return Saham*  
(Perusahaan Manufaktur Yang Terdaftar di Bursa Efek  
Indonesia Periode 2015 – 2019)  
Tanggal Lulus Ujian : 25 Maret 2021

Disahkan Oleh :

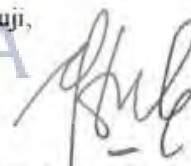
Pembimbing,



Nurul Hidayah, SE, Ak, M.Si, CA

Tanggal : 17 April 2021

Ketua Penguji,



Prof. Dr. Wiwik Utami, Ak., CA., CMA

Tanggal : 7 April 2021

Dekan,

Fakultas Ekonomi dan Bisnis

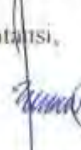


Dr. Harnevinsah,  
SE., Ak., M.Si., CA., CIPSAS., CMA., CSRS

Tanggal : 18 April 2021

Ketua Program Studi,

S1 Akuntansi,



Dr. Fardinal, SE., M.Si., Ak


Tanggal : 18 April 2021

## ABSTRAK

Penelitian ini bertujuan untuk mengetahui pengaruh variabel independen yang berupa *economic value added*, *operating leverage* dan *return on equity* terhadap *return* saham. Objek penelitian ini adalah perusahaan manufaktur yang terdaftar di Bursa Efek Indonesia tahun 2015-2019. Sampel penelitian ini adalah 230 sampel menggunakan metode *simple random sampling*. Penelitian ini menggunakan data sekunder dengan metode analisis statistik dalam bentuk uji regresi linear berganda.

Hasil penelitian ini menunjukkan bahwa *economic value added* tidak memiliki pengaruh signifikan terhadap *return* saham, *operating leverage* tidak berpengaruh signifikan terhadap *return* saham dan *return on equity* berpengaruh signifikan terhadap *return* saham.

Kata Kunci: *Economic Value Added*, *Operating Leverage*, *Return On Equity*, *Return Saham*.



UNIVERSITAS  
MERCU BUANA

## **ABSTRACT**

*This study aims to determine the effect of independent variables in the form of economic value added, operating leverage and return on equity on stock returns. The object of this research is manufacturing companies listed on the Indonesia Stock Exchange in 2015-2019. The sample of this study was 230 samples using the simple random sampling method. This study uses secondary data with statistical analysis methods in the form of multiple linear regression tests.*

*The results of this study indicate that economic value added has no significant effect on stock returns, operating leverage has no significant effect on stock returns and return on equity has a significant effect on stock returns.*

*Keywords: Economic Value Added, Operating Leverage, Return On Equity, Stock Return.*



## KATA PENGANTAR

Segala puji bagi Allah YME yang telah memberikan rahmat dan karunia-NYA kepada peneliti, sehingga penulis dapat menyelesaikan skripsi ini dengan judul “**Pengaruh *Economic Value Added, Operating Leverage dan Return On Equity Terhadap Return Saham (Perusahaan Manufaktur Yang Terdaftar di Bursa Efek Indonesia Periode 2015 - 2019)***”. Skripsi ini merupakan syarat untuk memperoleh gelar sarjana pada Program Studi Akuntansi Fakultas Ekonomi dan Bisnis Universitas Mercu Buana.

Penulis menyadari dalam penelitian ini tidak lepas dari kesalahan dan kekurangan akibat keterbatasan pengetahuan serta pengalaman. Penyusunan skripsi ini tidak lepas dari bimbingan, bantuan dan dukungan yang sangat berarti dari berbagai pihak, khususnya Ibu Nurul Hidayah, SE, Ak, M.Si, CA, selaku dosen pembimbing skripsi yang telah memberikan saran, waktu, bimbingan, semangat, pengetahuan dan nasehat-nasehat yang sangat bermanfaat yang telah diberikan kepada penulis. Oleh karena itu, dalam kesempatan ini penulis haturkan puji syukur atas kekuatan Allah YME yang telah mencurahkan anugerah-Nya dan ingin berterima kasih kepada semua pihak yang telah membantu dalam penyusunan skripsi ini :

1. Bapak Prof. Dr. Ngadiman Surip Diposumarto, M.S. selaku Rektor Universitas Mercu Buana.
2. Bapak Dr. Harnovinsah, Ak., M.Si, CA, CIPSAS, CMA., CSRS., selaku Dekan Fakultas Ekonomi dan Bisnis Universitas Mercu Buana.

3. Bapak Dr. Fardinal, SE., M.Si., Ak. Selaku Ketua Program Studi Akuntansi Fakultas Ekonomi dan Bisnis Universitas Mercu Buana.
4. Seluruh dosen dan staf Program Studi Akuntansi Fakultas Ekonomi dan Bisnis Universitas Mercu Buana yang telah memberikan segenap ilmunya.
5. Orang tua , kakek serta adik saya yang selalu memberikan semangat, doa dan dukungan moral maupun material yang tiada henti-hentinya kepada penulis serta memberikan semangat dan memberikan inspirasi dalam menyelesaikan skripsi ini.
6. Seluruh teman mahasiswa/i Universitas Mercu Buana. Terima kasih atas suka dan duka, motivasi dan doa dari kalian semua.
7. Teman-teman seperjuangan bimbingan akuntansi angkatan 2018 Universitas Mercu Buana kelas reguler 2.
8. Semua pihak yang secara langsung maupun tidak langsung membantu dalam penyusunan skripsi ini.

Penulis menyadari bahwa penulisan skripsi ini memiliki kekurangan dan kelemahan. Oleh karena itu, penulis mengharapkan segala bentuk saran serta masukan bahkan kritik yang membangun dari berbagai pihak. Semoga skripsi ini dapat bermanfaat tidak hanya untuk penulis akan tetapi juga pihak lain seperti pembaca yang bisa mendapat manfaat dari penulisan skripsi ini.

Jakarta, 05 Agustus 2020



Yap Cynthia

## DAFTAR ISI

HALAMAN JUDUL.....	i
SURAT PERNYATAN SENDIRI.....	ii
LEMBAR PENGESAHAN SKRIPSI .....	iii
ABSTRAK .....	iv
ABSTRACT.....	v
KATA PENGANTAR .....	vi
DAFTAR ISI.....	viii
DAFTAR TABEL.....	xii
DAFTAR GAMBAR .....	xiii
BAB I	
PENDAHULUAN .....	1
A. <b>Latar Belakang Penelitian</b> .....	1
B.    Rumusan Masalah Penelitian.....	5
C.    Tujuan dan Kontribusi Penelitian .....	6
1. Tujuan Penelitian .....	6
2. Kontribusi Penelitian.....	6
BAB II	
KAJIAN PUSTAKA, RERANGKA PEMIKIRAN DAN HIPOTESIS.....	8
A. <b>Kajian Pustaka</b> .....	8
1. Teori Sinyal ( <i>Signalling Theory</i> ) .....	8
2. <i>Return Saham</i> .....	10
3. <i>Economic Value Added (EVA)</i> .....	12
4. <i>Operating Leverage</i> .....	17
5. <i>Return On Equity (ROE)</i> .....	18



6. Penelitian Terdahulu .....	19
B. Kerangka Pemikiran .....	28
1. Pengaruh <i>Economic Value Added</i> (EVA) terhadap <i>Return Saham</i> 28	
2. Pengaruh <i>Operating Leverage</i> terhadap <i>Return Saham</i> .....	29
3. Pengaruh <i>Return On Equity</i> (ROE) terhadap <i>Return Saham</i> .....	29
C. Hipotesis .....	31
 BAB III	
METODE PENELITIAN .....	32
A. Waktu dan Tempat Penelitian.....	32
B. Desain Penelitian.....	32
C. Definisi dan Operasionalisasi Variabel.....	33
1. Variabel Dependen (Y) .....	33
2. Variabel Independen (X).....	34
D. Populasi dan Sampel Penelitian .....	36
1. Populasi .....	36
2. Sampel .....	36
E. Teknik Pengumpulan Data .....	38
F. Metode Analisis Data .....	38
1. Statistik Deskriptif .....	39
2. Uji Asumsi Klasik .....	39
3. Uji Hipotesis .....	42
4. Analisis Regresi Linear Berganda.....	45
 BAB IV	
HASIL DAN PEMBAHASAN.....	46
A. Gambaran Umum Objek Penelitian.....	46

1.	Tempat dan Waktu Penelitian .....	46
B.	Hasil Statistik Deskriptif.....	46
C.	Hasil Uji Asumsi Klasik .....	48
1.	Uji Normalitas Data .....	48
2.	Uji Multikolinearitas .....	50
3.	Uji Heteroskedastisitas.....	51
4.	Uji Autokorelasi .....	53
D.	Hasil Uji Hipotesis .....	54
1.	Uji Koefisien Determinasi (R <sup>2</sup> ).....	54
2.	Uji F (F – Test).....	55
3.	Uji Parsial (Uji t) .....	56
4.	Uji Analisis Linear Berganda .....	58
E.	Pembahasan Hasil Penelitian.....	60
1.	Pengaruh <i>Economic Value Added</i> (EVA) Terhadap <i>Return Saham</i> .....	60
2.	Pengaruh <i>Operating Leverage</i> Terhadap <i>Return Saham</i> .....	61
3.	Pengaruh <i>Return On Equity</i> (ROE) Terhadap <i>Return Saham</i> .....	62
 Bab V		
	SIMPULAN DAN SARAN .....	64
A.	Simpulan.....	64
B.	Saran .....	64
	DAFTAR PUSTAKA .....	66
	LAMPIRAN.....	69
	Lampiran 1 Daftar Perusahaan Sampel.....	69
	Lampiran 2 Hasil Perhitungan <i>Economic Value Added</i> (EVA).....	78
	Lampiran 3 Hasil Perhitungan <i>Operating Leverage</i> (DOL) .....	86
	Lampiran 4 Hasil Perhitungan <i>Return On Equity</i> (ROE).....	96

Lampiran 5 Hasil Uji Statistik Deskriptif .....	106
Lampiran 6 Hasil Uji Asumsi Klasik .....	107
a. Uji Normalitas .....	107
b. Uji Multikolonieritas.....	107
c. Uji Heteroskedastisitas .....	108
d. Uji Autokolerasi .....	108
Lampiran 7 Hasil Uji Hipotesis .....	108
a. Uji Koefisien Determinasi .....	108
b. Uji F (F-Test).....	109
c. Uji Parsial (Uji t) .....	109
d. Uji Analisis Linear Berganda .....	109
Lampiran 8 Data Outlier .....	110



## DAFTAR TABEL

No.	Keterangan	Halaman
2.1.	Tabel Penelitian Terdahulu .....	23
3.1.	Skala Pengukuran Variabel .....	35
3.2.	Daftar Sampel Penelitian.....	37
4.1.	Hasil Uji Statistik Deskriptif.....	46
4.2.	Hasil Uji Normalitas .....	49
4.3.	Hasil Uji Normalitas .....	49
4.4.	Hasil Uji Multikolineritas .....	51
4.5.	Hasil Uji Autokolerasi .....	53
4.6.	Hasil Uji Koefisien Determinasi .....	54
4.7.	Hasil Uji F (F - Test).....	55
4.8.	Hasil Uji Parsial (Uji t) .....	56
4.9.	Hasil Uji Analisis Linear Berganda .....	58

UNIVERSITAS  
MERCU BUANA

## DAFTAR GAMBAR

No.	Keterangan	Halaman
2.1.	Model Konseptual Penelitian .....	30
4.1.	Scatterplot .....	52

