

**“PENGARUH DEBT TO EQUITY RATIO (DER), PERTUMBUHAN  
PENJUALAN DAN RETURN ON EQUITY (ROE) TERHADAP HARGA  
SAHAM”**

**(Pada Perusahaan Manufaktur yang terdaftar di Bursa Efek Indonesia  
2016-2018)**

**Diajukan Untuk Memenuhi Salah Satu Persyaratan Memperoleh Gelar  
Sarjana Ekonomi Pada Fakultas Ekonomi dan Bisnis Program Studi**

**Akuntansi Universitas Mercu Buana Jakarta**



**UNIVERSITAS  
MERCU BUANA**

**Nama : Maulia Agus Susanti**

**Nim : 43216120051**

**Program Studi Akuntansi  
FAKULTAS EKONOMI DAN BISNIS  
UNIVERSITAS MERCU BUANA  
JAKARTA  
2020**

## SURAT PERNYATAAN KARYA SENDIRI

Yang bertanda tangan dibawah ini :

Nama : Maulia Agus Susanti

NIM : 43216120051

Program Studi : S1 Akuntansi

Menyatakan bahwa skripsi ini adalah murni hasil karya sendiri. Apabila saya mengutip dari karya orang lain, maka saya mencantumkan sumbernya sesuai dengan ketentuan yang berlaku. Saya bersedia dikenai sanksi pembatalan skripsi ini apabila terbukti melakukan tindakan plagiat (penjiplakan).

Demikian pernyataan ini saya buat dengan sebenarnya.

Jakarta, 20 Desember 2020



Maulia Agus Susanti

43216120051


## LEMBAR PENGESAHAN SKRIPSI


Nama : Maulia Agus Susanti  
NIM : 43216120051  
Program Studi : S1 Akuntansi  
Judul Skripsi : Pengaruh *Debt to Equity Ratio* (DER), Pertumbuhan Penjualan dan *Return On Equity* (ROE) Terhadap Harga Saham. (Pada Perusahaan Manufaktur yang terdaftar di Bursa Efek Indonesia 2016-2018)  
Tanggal Lulus Ujian : 21 Januari 2021

Disahkan Oleh :

Pembimbing,

Ketua Penguji,

  
**Roy Budiharjo, SE, M. Ak**  
Tanggal : 28 Januari 2021


  
**Drs. Suharmadi, SE, M.Si**  
Tanggal : 28 Januari 2021

UNIVERSITAS

Dekan  
Fakultas Ekonomi dan Bisnis

Ketua Program Studi  
S1 Akuntansi

  
**Dr. Harnovinsah, Ak., M.Si., CA**  
Tanggal :

  
**Dr. Fardinal, SE, M.Si**  
Tanggal : 31/1/2021

## ABSTRAK

Penelitian ini dilakukan untuk menganalisis pengaruh Debt to Equity Ratio (DER), Pertumbuhan Penjualan, Return on Equity (ROE) terhadap Harga Saham pada perusahaan manufaktur yang terdaftar di Bursa Efek Indonesia tahun 2016-2018.

Teknik sampling yang digunakan adalah *purposive sampling* dengan jumlah sampel sebanyak 174 perusahaan manufaktur. Variabel yang digunakan dalam penelitian ini adalah *Debt to Equity Ratio* (DER), Pertumbuhan Penjualan dan *Return on Equity* (ROE) sebagai variabel independen dan Harga Saham sebagai variabel dependen. Metode analisis yang digunakan adalah analisis linier berganda.

Hasil penelitian menunjukkan bahwa *Debt to Equity Ratio* (DER) tidak berpengaruh terhadap Harga Saham. Pertumbuhan Penjualan tidak berpengaruh terhadap Harga Saham. *Return On Equity* (ROE) berpengaruh positif terhadap Harga Saham.

Kata Kunci : Harga Saham, *Debt to Equity Ratio*, Pertumbuhan Penjualan, dan *Return On Equity*.



## ABSTRACT

*This study conducted to analyze the effect of variable Debt to Equity Ratio (DER), Sales Growth, Return On Equity (ROE) to the Stock Prices on manufactur industries listed on Indonesian Stock Exchange from 2016 - 2018.*

*The sampling technique used is purposive sampling and number of samples used is 174 from manufactur industries. Variables used in this study are variable Debt to Equity Ratio (DER), Sales Growth and Return On Equity (ROE) as an independent variable, Stock Prices as an dependent variable*

*The analysis technique used are multiple linier regression. The result showed that Debt to Equity Ratio (DER) has has not significant effect to the Stock Prices. Sales Growth has not significant effect to the Stock Prices. Return On Equity (ROE) has positive and significant effect to the Stock Prices.*

*Keywords: Stock Prices, Debt to Equity Ratio, Sales Growth and Return On Equity.*



## KATA PENGANTAR

Segala puji bagi Allah Subhanahu Wa Ta'ala yang telah memberikan ridho dan rahmat-Nya, sehingga peneliti dapat menyelesaikan skripsi ini dengan judul “Pengaruh *Debt to Equity Ratio (DER)*, Pertumbuhan Penjualan dan *Return On Equity (ROE)* terhadap Harga Saham. (Pada Perusahaan Manufaktur yang terdaftar di Bursa Efek Indonesia 2016-2018). Skripsi ini merupakan syarat untuk memperoleh gelar sarjana ekonomi pada Fakultas Ekonomi dan Bisnis Program Studi Akuntansi Universitas Mercu Buana Jakarta.

Penulis menyadari sebagai manusia biasa, dalam penelitian ini tidak lepas dari kesalahan dan kekurangan akibat keterbatasan pengetahuan serta pengalaman. Penyusunan skripsi ini tidak lepas dari bimbingan Bapak Roy Budiharjo, SE, M.Ak selaku dosen pembimbing skripsi yang telah memberikan saran, waktu, bimbingan, pengetahuan dan nasehat yang bermanfaat selama proses penyusunan skripsi serta bantuan dan dukungan yang sangat berarti dari berbagai pihak. Oleh karena itu, peneliti ingin berterima kasih kepada semua pihak yang telah membantu dalam penyusunan skripsi ini terutama kepada :

1. Bapak Prof. Dr. Ir. Ngadino Surip, Msc., selaku Rektor Universitas Mercu Buana.
2. Bapak Dr. Harnovinsah, Ak., M.Si., CA., CIPSAS., CMA., CSRS selaku Dekan Fakultas Ekonomi dan Bisnis Universitas Mercu Buana.
3. Bapak Dr. Fardinal, SE, M.Si selaku Ketua Program Studi Akuntansi Fakultas Ekonomi Universitas Mercu Buana.
4. Seluruh Bapak/Ibu Dosen dan Staf Program Studi Akuntansi Fakultas Ekonomi Universitas Mercu Buana.

5. Kedua orang tua tercinta Bapak Sukamto (Alm) dan Ibu Sulastri serta adik laki-laki saya M. Fadlan Maulana dan Bude Yuswati serta keluarga besar peneliti lainnya yang telah memberikan doa, semangat dan motivasi kepada peneliti dalam menyelesaikan skripsi ini.
6. Teman-teman seangkatan Fakultas Ekonomi dan Bisnis dan teman-teman satu dosen pembimbing. Terima kasih atas setiap dukungan dan kebersamaan yang tak terlupakan.
7. Pihak-pihak lain yang tidak bisa peneliti sebutkan satu persatu. Terima kasih atas bantuan, motivasi serta doanya.

Penulis menyadari sepenuhnya bahwa penelitian ini masih jauh dari kesempurnaan. Maka dari itu, penulis mengharapkan masukan dan saran yang bersifat membangun dari berbagai pihak demi kesempurnaan penulisan skripsi selanjutnya dimasa mendatang.

Penulis berharap skripsi ini bermanfaat dan dapat menambah ilmu pengetahuan bagi penulis dan pembaca pada umumnya. Akhir kata, dengan segala ketulusan dan kerendahan hati, penulis meminta maaf apabila ada kesalahan dan kelemahan dalam skripsi ini.

Jakarta, 22 Desember 2020

Maulia Agus Susanti

## DAFTAR ISI

|  |     |
|--|-----|
| SURAT PERNYATAAN KARYA SENDIRI.....                    | i   |
| LEMBAR PENGESAHAN SKRIPSI.....                         | ii  |
| ABSTRAK.....   | iii |
| ABSTRACT.....  | iv  |
| KATA PENGANTAR.....                                    | v   |
| DAFTAR ISI.....  | vii |
| DAFTAR TABEL.....                                      | ix  |
| DAFTAR GAMBAR.....                                     | x   |
| DAFTAR LAMPIRAN.....                                   | xi  |
| BAB I.....   | 1   |
| PENDAHULUAN.....                                       | 1   |
| A. Latar Belakang Masalah.....                         | 1   |
| B. Rumusan Masalah.....                                | 7   |
| C. Tujuan Penelitian.....                              | 7   |
| D. Kontribusi Penelitian.....                          | 8   |
| BAB II.....  | 10  |
| KAJIAN PUSTAKA, RERANGKA PEMIKIRAN, DAN HIPOTESIS..... | 10  |
| A. Kajian Pustaka.....                                 | 10  |
| 1. Signalling Theory.....                              | 10  |
| 2. Harga Saham.....                                    | 11  |
| 3. Debt to Equity Ratio ( DER ).....                   | 16  |
| 4. Pertumbuhan Penjualan.....                          | 17  |
| 5. Return On Equity (ROE).....                         | 19  |
| B. Penelitian Terdahulu.....                           | 20  |
| C. Rerangka Pemikiran.....                             | 26  |
| D. Hipotesis.....                                      | 29  |
| BAB III.....   | 30  |
| METODE PENELITIAN.....                                 | 30  |
| A. Waktu dan Tempat Penelitian.....                    | 30  |
| B. Desain Pelitian.....                                | 30  |
| C. Definisi dan Operationalisasi Variable.....         | 31  |
| 1. Variabel Terikat (Dependent Variable).....          | 31  |



|                      |   |    |
|----------------------|---|----|
| 2.                   | Variabel Bebas (Independent Variable).....                  | 31 |
| D.                   | Populasi dan Sample Penelitian .....                        | 34 |
| 1.                   | Populasi Penelitian.....                                    | 34 |
| 2.                   | Sampel Penelitian .....                                     | 35 |
| 3.                   | Teknik Sampling.....  | 37 |
| E.                   | Teknik Pengumpulan Data .....                               | 38 |
| F.                   | Metode Analisis.....  | 39 |
| 1.                   | Uji Statistik Deskriptif.....                               | 39 |
| 2.                   | Uji Asumsi Klasik.....                                      | 40 |
| 3.                   | Uji Kelayakan Model.....                                    | 44 |
| 4.                   | Uji Hipotesis .....   | 46 |
| 5.                   | Regresi Linier Berganda ( <i>Multiple Regretion</i> ) ..... | 47 |
| BAB IV               | .....   | 49 |
| HASIL DAN PEMBAHASAN | .....   | 49 |
| A.                   | Gambaran Umum dan Objek Penelitian.....                     | 49 |
| B.                   | Hasil Uji Statistik Deskriptif.....                         | 49 |
| C.                   | Hasil Uji Asumsi Klasik.....                                | 52 |
| 1.                   | Hasil Uji Normalitas .....                                  | 52 |
| 2.                   | Hasil Uji Multikolinieritas.....                            | 56 |
| 3.                   | Hasil Uji Autokorelasi.....                                 | 57 |
| 4.                   | Hasil Uji Heterokedastisitas.....                           | 58 |
| D.                   | Hasil Uji Kelayakan Model.....                              | 59 |
| 1.                   | Hasil Uji Koefisien Determinasi (Uji $R^2$ ).....           | 59 |
| 2.                   | Hasil Uji F.....  | 59 |
| E.                   | Hasil Uji Hipotesis .....                                   | 60 |
| 1.                   | Hasil Uji Signifikansi Parameter Individual (Uji $t$ )..... | 60 |
| F.                   | Analisis Regresi Linier Berganda.....                       | 62 |
| G.                   | Pembahasan Hasil Penelitian.....                            | 63 |
| BAB V                | .....   | 67 |
| A.                   | Kesimpulan.....   | 67 |
| B.                   | Saran.....  | 68 |
| DAFTAR PUSTAKA       | .....   | 69 |
| LAMPIRAN             | .....   | 72 |

## DAFTAR TABEL

| No   | Keterangan  | Halaman |
|------|---|---------|
| 2. 1 | Penelitian Terdahulu.....                         | 19      |
| 3. 1 | Operasionalisasi Variabel.....                    | 33      |
| 3. 2 | Kriteria Pemilihan Sampel .....                   | 35      |
| 3. 3 | Daftar Sampel Penelitian.....                     | 36      |
| 3. 4 | Bentuk-Bentuk Transformasi Data.....              | 41      |
| 3. 5 | Pengambilan Keputusan Autokorelasi.....           | 42      |
| 4. 1 | Hasil Uji Statistik Deskriptif.....               | 50      |
| 4. 2 | Hasil Uji Normalitas Sebelum Transformasi.....    | 54      |
| 4. 3 | Hasil Uji Normalitas Setelah Transformasi.....    | 55      |
| 4. 4 | Hasil Uji Multikolenieritas.....                  | 56      |
| 4. 5 | Hasil Uji Autokorelasi.....                       | 57      |
| 4. 6 | Hasil Uji Heterokedastisitas.....                 | 58      |
| 4. 7 | Hasil Uji Koefisien Determinasi (Uji $R^2$ )..... | 59      |
| 4. 8 | Hasil Uji F.....                                  | 60      |
| 4. 9 | Hasil Uji T.....                                  | 61      |
| 4.10 | Hasil Regresi Linier Berganda.....                | 62      |

## DAFTAR GAMBAR


| No.  | Keterangan                                | Halaman |
|------|---|---------|
| 1. 1 | Perkembangan Harga Saham Manufaktur.....  | 3       |
| 2. 1 | Rerangka Pemikiran.....                   | 28      |
| 4. 1 | Hasil Histogram Sebelum Transformasi..... | 53      |
| 4. 2 | Kecondongan Hasil Data Histogram.....     | 54      |
| 4. 2 | Hasil Histogram Setelah Transformasi..... | 55      |



UNIVERSITAS  
MERCU BUANA

## DAFTAR LAMPIRAN

| No.        | Keterangan                             | Halaman |
|------------|--|---------|
| Lampiran 1 | Daftar Perusahaan Sampel.....          | 72      |
| Lampiran 2 | Hasil Uji Statistik Deskriptif.....    | 77      |
| Lampiran 3 | Hasil Uji Asumsi Klasik .....          | 78      |
| Lampiran 4 | Hasil Uji Kelayakan Model.....         | 81      |
| Lampiran 5 | Hasil Uji Hipotesis.....               | 82      |
| Lampiran 6 | Hasil Uji Regresi Linier Berganda..... | 83      |



UNIVERSITAS  
MERCU BUANA