

**LAPORAN PRAKTEK PROFESI**

**PT. YANG PRAKARSHA MULIA**



Disusun oleh:

Liana Dermawan 41712010011

PROGRAM STUDI S1 DESAIN INTERIOR

FAKULTAS DESAIN DAN SENI KREATIF

UNIVERSITAS MERCU BUANA

JAKARTA - 2015

## LEMBAR PERNYATAAN

Dengan ini menyatakan mahasisiwi yang namanya tertera dibawah ini :

Nama : Liana Dermawan  
NIM : 41712010011  
Jurusan : Desain Interior  
Fakultas : Fakultas Desain dan Seni Kreatif

Menyatakan dengan sesungguhnya bahwa, laporan hasil praktek profesi ini bukan hasil salinan dari hasil karya orang lain. Merupakan hasil dari kerja keras dan pembelajaran yang dijalankan selama ini dalam kuliah Praktek Profesi pada jurusan Desain Interior Universitas Mercu Buana.

UNIVERSITAS  
MERCU BUANA

Jakarta, Desember 2015

  
  
(Liana Dermawan)

## LEMBAR PENGESAHAN

Dengan ini mengesahkan mahasisiwi yang namanya tertera dibawah ini :

Nama : Liana Dermawan  
NIM : 41712010011  
Jurusan : Desain Interior  
Fakultas : Fakultas Desain dan Seni Kreatif

Telah menyelesaikan tugas hasil Praktek Profesi pada tepat waktu dengan sejujurnya yang telah ditetapkan oleh jurusan Desain Interior pada semester 7 ini.

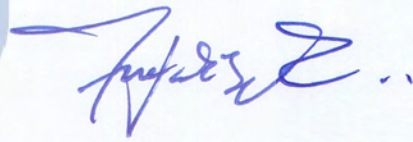
Menyetujui,

Jonas Design



Ivan Sofyan

Pembimbing Praktek Profesi

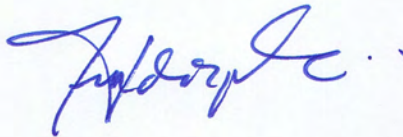


Drs. Tunjung Atmadi SP, M.Sn, HDII

UNIVERSITAS  
MERCU BUANA


Mengetahui,

Koordinator Kerja Praktik



Drs. Tunjung Atmadi SP, M.Sn, HDII

Kepala Program Studi Desain Interior



Rr. Chandrarezky Permatasari, S.Sn, M.Ds, HDII

## KATA PENGANTAR

Assalamu'alaikum Wr. Wb.

Puji dan syukur saya panjatkan kehadirat Allah SWT dan shalawat Nabi Muhamad SAW, karena atas Rahmat dan karunia-Nya saya masih selalu mendapat perlindungan dan dapat menulis laporan kerja praktek, laporan ini saya susun guna memenuhi salah satu syarat untuk menyelesaikan program S1 pada jurusan Desain Interior di Universitas Mercu Buana.

Saya sepenuhnya menyadari bahwa laporan ini dapat terselesaikan karena bantuan dari berbagai pihak. Oleh karena itu pada kesempatan ini saya mengucapkan terima kasih yang sebesar-besarnya kepada :

1. Allah SWT yang telah memberi karunia atas kesempatan dan ridho-Nya sehingga penulis dapat melaksanakan Kerja Praktek dengan lancar dan dapat menyelesaikan laporan ini dengan cukup baik.
2. Kepada kedua orang tua, kakak dan adik yang selalu memberikan motivasi dan doa kepada penulis untuk maju dan menjalankan kegiatan Praktik Profesi serta penyusunan Laporan Praktek Profesi ini dengan sebaik-baiknya.
3. Kepada teman-teman satu angkatan 2012 yang selalu memberikan semangat serta dukungan dan waktu kebersamaan yang menyenangkan.
4. Bapak Drs. Tunjung Atmadi SP, M.Sn, HDII dan Ibu Rr. Chandrarezky Permatasari, S.Sn, M.Ds, HDII selaku dosen pembimbing dan Kaprodi Studi Desain Interior yang telah membantu dan membimbing penulis dalam melaksanakan Kerja Praktek sampai ke proses asistensi penyusunan laporan ini.
5. Bapak Jonas dan Ibu Syanti selaku pemilik dari PT YANG PRAKARSA (Jonas Design) yang telah mengizinkan saya melakukan kerja praktek di perusahaannya, serta teman-teman kantor sekalian.

Akhir kata, dengan segala kerendahan hati dan terima kasih penulis berharap bahwa penulisan laporan ini berguna untuk kedepannya. Besar harapan penulis atas kritik dan saran yang dapat membangun untuk kedepannya, mengingat masih banyaknya kekurangan dalam penulisan laporan tersebut.

Wassalamu'alaikum Wr. Wb.

Tangerang, Desember 2015

Liana Dermawan



## DAFTAR ISI

Halaman Judul .....	i
Lembar Pernyataan .....	ii
Lembar Pengesahan .....	iii
Kata Pengantar .....	iv
Daftar Isi .....	vi
Daftar Lampiran .....	x
Daftar Gambar .....	xi
Daftar Diagram .....	xiii
<b>BAB I PENDAHULUAN</b>	
1.1 Latar Belakang Praktek Profesi .....	1
1.2 Tujuan Praktek Profesi .....	2
1.3 Sasaran Praktek Profesi .....	4
1.4 Ruang Lingkup Praktek Profesi .....	4
1.5 Sistematika Penulisan .....	5
<b>BAB II TINJAUAN LITERATUR</b>	
2.1 Tinjauan Umum .....	7
2.1.1 Data Perusahaan .....	7
2.1.2 Profil Perusahaan .....	8
2.1.3 Ruang Lingkup Perusahaan .....	10
2.1.4 Struktur Organisasi Perusahaan .....	11
2.1.5 <i>Job Description</i> .....	12

2.1.6	Pengalaman Kerja Perusahaan.....	14
2.2	Tinjauan Khusus .....	19
2.2.1	Peranan Praktekan Selama Melaksanakan Praktek Profesi .....	19
2.2.2	Perancangan .....	21
2.2.3	Desain Interior .....	22
2.2.4	Desainer Interior .....	22
2.2.5	Hubungan Antara Pemberi Tugas dengan Desainer Interior .....	23
2.2.6	Tahap Pekerjaan Desainer Interior .....	25
2.2.7	Kantor .....	33

### BAB III DATA PROYEK

3.1	Data Umum Proyek .....	38
3.2	Deskripsi Umum Proyek .....	40
3.3	Tinjauan Khusus Data Proyek .....	47
3.3.1	Latar Belakang Citra Land ( <i>Beryl</i> ) .....	48
3.3.2	Visi dan Misi .....	48
3.3.3	Latar Belakang Proyek .....	50
3.3.4	Ruang Lingkup Pekerjaan .....	50

### BAB IV ANALISA PROYEK

4.1	Peranan Praktekan dalam Proyek Kantor PT Citra Land .....	51
-----	---	----

4.2	Layout Beryl .....	52
4.3	Hasil Desain 3 Dimensi .....	54
4.3.1	Kamar tidur utama (lantai 2) .....	54
4.3.2	Kamar tidur anak 1 (lantai 2) .....	56
4.3.3	Kamar tidur utama 2 (lantai 2) .....	57
4.3.4	Ruang TV (lantai 2) .....	58

## BAB V PENUTUP

1.1	Kesimpulan .....	59
1.2	Saran .....	61

## DAFTAR PUSTAKA





## DAFTAR LAMPIRAN

- Lampiran 1. Gambar Kerja PT. YANG PRAKARSHA MULIA
- Lampiran 2. Surat Keterangan Kerja Praktek
- Lampiran 4. Surat Permohonan Bimbingan Kerja Praktek
- Lampiran 5. Kartu Asistensi
- Lampiran 6. Laporan Mingguan Pelaksanaan Kerja Praktek
- Lampiran 7. Surat Keterangan Selesai Praktek Profesi dari Perusahaan ke  
Universitas / Praktekan
- Lampiran 8. Hasil Evaluasi Magang/Praktek Profesi



## DAFTAR GAMBAR

- Gambar 2.1 Logo Perusahaan
- Gambar 2.2 Struktur Organisasi JBA
- Gambar 2.3 *Built in BSB Semarang type Cornela* potongan A-A'
- Gambar 2.4 *Built in BSB Semarang type Cornela* potongan B-B'
- Gambar 2.5 *Power Point Konsep Design Mr. Untung - Semarang*
- Gambar 2.6 *Master Bedroom type Beryl – Bali*
- Gambar 2.7 *FF and E Antoinette*
- Gambar 2.8 Arsitektur Rumah Makan Eksekutif
- Gambar 2.9 Arsitektur Gedung Rumah Makan Rekreasi Eksekutif
- Gambar 3.0 Arsitektur Gedung Rumah Makan
- Gambar 3.1 Logo PT. Ciputra
- Gambar 3.2 *Layout Beryl lantai 1*
- Gambar 3.3 *Layout Beryl lantai 2*
- Gambar 3.4 *Master Bedroom type Beryl – Bali*
- Gambar 3.5 *Master Bedroom type Beryl – Bali*
- Gambar 3.6 *Master Bedroom type Beryl – Bali*
- Gambar 3.7 *Master Bedroom type Beryl – Bali*
- Gambar 3.8 Kamar Tidur 2 Lantai 2 *type Beryl – Bali*
- Gambar 3.9 Kamar Tidur 3 Lantai 2 *type Beryl – Bali*
- Gambar 4.0 *Cupboard custom 3 Lantai 2 type Beryl – Bali*

Gambar 4.1 Ruang TV lantai 2 *type Beryl* - Bali



## DAFTAR DIAGRAM

- Diagram 2.1 Hubungan Kerja Antara Pemberi Tugas dan Desainer Interior
- Diagram 2.2 Struktur Organisasi JBA

