

LAPORAN KERJA PRAKTEK
KERJA PRAKTIK DI QUBIC STUDIO



Disusun Oleh :

Dendy Kamaludin Kosasih

41912010064

Dosen Pembimbing :

Lelo, ST.

JURUSAN DESAIN PRODUK – GRAFIS DAN MULTIMEDIA

FAKULTAS DESAIN DAN SENI KREATIF

UNIVERSITAS MERCU BUANA JAKARTA

2015

	LEMBAR PERNYATAAN LAPORAN KERJA PRAKTIK FAKULTAS DESAIN DAN SENI KREATIF UNIVERSITAS MERCU BUANA	
-----------------------------------------------------------------------------------	-----------------------------------------------------------------------------------------------------------------------------------	-------------------------------------------------------------------------------------

Saya yang bertanda tangan dibawah ini :

Nama : Dendy Kamaludin Kosasih

NIM : 41912010064

Fakultas : Fakultas Desain dan Seni Kreatif

Jurusan : Desain Produk – Grafis dan Multimedia


Dengan ini menyatakan bahwa laporan kerja praktik ini bukan merupakan kutipan dari orang lain kecuali telah disebutkan referensinya.

UNIVERSITAS
 MERCU BUANA

Jakarta, 29 Desember 2015



Dendy Kamaludin Kosasih

	LEMBAR PENGESAHAN LAPORAN KERJA PRAKTIK FAKULTAS DESAIN DAN SENI KREATIF UNIVERSITAS MERCU BUANA	Q
-----------------------------------------------------------------------------------	-----------------------------------------------------------------------------------------------------------------	----------

Dengan ini menyatakan bahwa mahasiswa yang tertera di bawah ini dengan keterangan :

Nama Proyek : Kerja Praktik di Qubic Studio

Nama Mahasiswa : Dendy Kamaludin Kosasih

NIM : 41912010064

Fakultas : Fakultas Desain dan Seni Kreatif

Jurusan : Desain Produk – Grafis dan Multimedia

Dengan ini telah menyelesaikan laporan sesuai dengan waktu yang telah ditentukan.

Jakarta, 29 Desember 2015

Mengetahui,

Dosen Pembimbing


Lelo, ST.

Pembimbing Lapangan


Sukandar

UNIVERSITAS
MERCU BUANA

Koordinator Kerja Praktik



Agus Budi Setyawan, S.Ds, M.Ds

Kaprodi Desain Produk



Hady Soedarwanto, ST, M.Ds



Kepada Koordinator Kerja Praktik
Universitas Mercu Buana Jakarta
Jalan Raya Meruya Selatan No.1
Kembangan, Jakarta Barat

Perihal: Penerimaan Kerja Praktik

Saya yang bertanda tangan di bawah ini:

Nama : Sukandar
Jabatan : Kepala Produksi

Menerangkan :


Nama : Dendy Kamaludin Kosasih
Status : Mahasiswa Mercu Buana - Jurusan Desain Produk, Grafis dan Multimedia
Alamat : Jln. Kembangan Utara Rt. 02/01 No. 66 Kembangan - Jakarta Barat

Saat ini sedang melakukan kerja praktik di Qubic Studio di bagian Desain Grafis. Kegiatan Kerja Praktik dilaksanakan selama dua bulan (15 September 2015 – 14 November 2015).


Demikian surat keterangan ini dibuat untuk digunakan sebagaimana mestinya.

Jakarta, 18 September 2015

SUKANDAR



UNIVERSITAS
MERCU BUANA

 UNIVERSITAS MERCU BUANA	SURAT PERMOHONAN PEMBIMBING KP FAKULTAS DESAIN DAN SENI KREATIF UNIVERSITAS MERCU BUANA	Q
-----------------------------------------------------------------------------------------------------------------	--------------------------------------------------------------------------------------------------------------------	----------

No. Dokumen	14.4.03.00	Distribusi					
Tgl. Efektif	3 MARET 2014						

Jakarta :

Yang terhormat,
 Koordinator Kerja Praktik :
 Program Studi : Desain Produk – Grafis & Multimedia
 Universitas Mercu Buana

Perihal : Surat Permohonon Bimbingan Kerja Praktik

Dengan Hormat,
 Yang bertanda tangan dibawah ini :

Nama : Dendy Kamaludin Kowah
 Nim : 9101010064
 Tlp/Hp : 0896 5350 424
 E-Mail : dendy.kamaludin.k@mbu.ac.id

Mendaftarkan diri untuk mengikuti kerja praktik, dan telah melengkapi persyaratan sebagai berikut(persyaratan dilampirkan) :

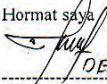
1. Salinan Transkrip Nilai/ KHS (raihkan sks minimal 100 – 110 sks dengan IPK \geq 2.00)
2. Lulus Matakuliah Studio Desain IV
Semester 6 (enam) tahun 2015
3. Nilai TOEFL 400 atau yang setara (Lulus Bahasa Inggris II)
4. Surat balasan kerja praktik dari Perusahaan
5. Bukti Pembayaran Kerja Praktik (khusus mhs Regular)

Kepada saya akan diberikan masa bimbingan dan pembimbing kerja praktik sbb :

Masa bimbingan KP : 2 Bulan
 Pembimbing KP : Bpk. ~~Setyawan~~ Bpk. Lela
 Judul/Tema KP : Kerja Praktik di Cubiz Studio


Dengan ini saya berjanji untk memenuhi prosedur KP, Apabila kemudian hari terjadi pelanggaran, maka saya bersedia menerima sanksi yang telah ditentukan.


Demikian saya sampaikan, atas perhatian dan kerjasamanya diucapkan banyak terima kasih

Hormat saya

DENDY K.K.
 (mahasiswa)

Mengetahui,

.....
 (pembimbing akademik)






AGUS BUDI SETYAWAN
 (Koordinator KP)

 UNIVERSITAS MERCU BUANA	LAPORAN PELAKSANAAN MINGGUAN KERJA PRAKTIK FAKULTAS DESAIN DAN SENI KREATIF UNIVERSITAS MERCU BUANA	Q
-----------------------------------------------------------------------------------------------------------------	---------------------------------------------------------------------------------------------------------------------------------------------------	----------

No. Dokumen	14.4.02.00	Distribusi					
Tgl. Efektif	1 MARET 2014						

Nama : Dendy Karnahean K. Nama Proyek : Kerja Praktek di Cubic Studio
 NIM : 41912010064 Alamat Proyek : Komplek Perkantoran Kebayoran
Mall unit 7-D Jln. Kebayoran
Baru, Velbak Jak-Sel.


Mingguan/Bulan : Minggu ke-3 September Tanggal : 15 Sept. 2015 s.d 19 Sept. 2015

Hari	Uraian Kegiatan	Paraf (pembimbing lapangan)
Senin Selasa	<u>Layouting Buku Dokumentasi Event</u> <u>RAKERNAS I PAN</u> <u>Hal. 02 - 09.</u>	
Selasa Rabu	<u>- - - - -</u> <u>Hal. 06 - 17.</u>	
Rabu Kamis	<u>Revisi Layout & Lanjutan Layouting.</u> <u>Hal. 18 - 20 + Hal. 2</u>	
Kamis Jumat	<u>Revisi Layout.</u>	
Jumat Sabtu	<u>- - - - -</u>	

Jakarta,






Pembimbing Kerja Praktek

 UNIVERSITAS MERCU BUANA	LAPORAN PELAKSANAAN MINGGUAN KERJA PRAKTIK FAKULTAS DESAIN DAN SENI KREATIF UNIVERSITAS MERCU BUANA	Q
-----------------------------------------------------------------------------------------------------------------	---------------------------------------------------------------------------------------------------------------------------------------------------	---


No. Dokumen	14.4.02.00	Distribusi					
Tgl. Efektif	1 MARET 2014						

Nama : Dendhy Kernaludin K. Nama Proyek : Kerja Praktek di Gubernur. Studio
 NIM : 41912010064 Alamat Proyek : Komplek perkantoran Kabupaten
Mall unit 70 Jln Kebayoran
Baru Velbah, Jak-Sel

Mingguan/Bulan : Minggu ke-4 September Tanggal : 22 Sept. 2015 s.d 28 Sept 2015

Hari	Uraian Kegiatan	Paraf (pembimbing lapangan)
Senin Selasa	Revisi "Rakernas Pan"	
Selasa Rabu	Revisi dan finishing	
Rabu Kamis	Idul Adha	
Kamis Jumat	Sakit	
Jumat Sabtu	Latihan Layouting	

Jakarta,



Pembimbing Kerja Praktek



UNIVERSITAS
MERCU BUANA
KARTU ASISTENSI

NAMA : Dedy Kernaludin Kosasih. MATA KULIAH : Kerja Praktek
NIM : 41812010264 SMT/THN.AKAD : 7/2015
FAK/JUR : FOSK / Desain Produk, Grafis dan Multimedia DOSEN : Bpk. Lele, ST.

NO.	TGL	KETERANGAN	PARAF	NO.	TGL	KETERANGAN	PARAF
1.	17/11	Lengkap: penulisan laporan di BAB II					
2.	20/11	BAB III dilengkap: kembali:					
3.	8/12	lay out dan ← BAB IV tambahan typo gambar pada lay out photo book (Wedding).					
4.	15/12	Foto hasil desain yang telah selesai di ← kejasrah.					
5.	20/12	OK.!					



Kepada Koordinator Kerja Praktik
Universitas Mercu Buana Jakarta
Jalan Raya Meruya Selatan No.1
Kembangan, Jakarta Barat

Perihal: Surat Pernyataan

Saya yang bertanda tangan di bawah ini:

Nama : Sukandar
Jabatan : Kepala Produksi

Menyatakan bahwa :

Nama : Dendy Kamaludin Kosasih
Status : Mahasiswa Mercu Buana - Jurusan Desain Produk, Grafis dan Multimedia
Alamat : Jln. Kembangan Utara Rt. 02/01 No. 66 Kembangan - Jakarta Barat

Telah melaksanakan kerja praktik di Qubic Studio di bagian Produksi Grafis selama dua bulan mulai dari tanggal 15 September 2015 hingga tanggal 14 November 2015.

Demikian surat keterangan ini dibuat untuk digunakan sebagaimana mestinya.

Jakarta, 17 November 2015

SUKANDAR



UNIVERSITAS
MERCU BUANA

Komplek Perkantoran Kebayoran Baru Mall unit 7-8 Jalan Kebayoran Baru, Velbak Jakarta Selatan 12120
Phone : 021-29306997 | 021-29306996 Fax : 021-29236990
www.qubicphotography.com

KATA PENGANTAR

Dengan memanjatkan puji syukur kehadirat Allah SWT atas ridho dan rahmat-Nya sehingga Laporan Kerja Praktek ini dapat terselesaikan dengan baik. Laporan ini ditujukan untuk mencapai persyaratan untuk kelulusan mata kuliah Kerja Praktek. Kerja Praktek sendiri telah dilaksanakan oleh penulis di Qubic Studio yang beralamatkan di Jalan Kebayoran Baru Velbak, Jakarta Selatan pada tanggal 15 September 2015 sampai dengan 14 November 2015.

Masih banyak kekurangan yang ada didalam pengerjaan Laporan Kerja Praktek ini karena masih kurangnya pengetahuan dan pengalaman tentang penulisan laporan. Namun, hal tersebut dapat diatasi berkat bimbingan dan bantuan dari berbagai pihak, sehingga laporan ini dapat terselesaikan dengan baik.

Tak lupa terima kasih penulis ucapkan kepada

1. Allah SWT atas berkah dan rahmat serta kesempatan-Nya sehingga penulis mampu mengerjakan laporan hingga selesai.
2. Bpk. Ir. Edy Muladi, M.Si selaku Dekan Fakultas Desain dan Seni Kreatif.
3. Bpk. Hady Soedarwanto, ST, M.Ds selaku Kepala Program Studi Desain Produk – Grafis dan Multimedia.
4. Bpk. Lelo, ST. atas bimbingannya dalam pengerjaan Laporan Kerja Praktek ini.

5. Bpk. Sukandar dan teman-teman staf dari Qubic Studio atas bimbingan dan kesempatannya untuk dapat mempelajari kegiatan dan ilmu yang bisa didapat di Qubic Studio.
6. Bpk. Agus Budi selaku Koordinator Kerja Praktik.
7. Keluarga yang membantu penulis dalam kegiatan Kerja Praktek, baik bantuan materi ataupun moril.
8. Kepada sesama rekan mahasiswa Desain Produk 2012 yang memberikan bantuan dalam Kerja Praktik dan pengerjaan Laporan Kerja Praktik secara langsung maupun tidak langsung.
9. Dan pihak-pihak yang telah membantu jalannya Kerja Praktik dan pengerjaan Laporan Kerja Praktik ini yang tidak bisa disebutkan satu persatu, namun tidak mengurangi rasa terima kasih.

Akhir kata, semoga laporan ini dapat diterima dengan baik oleh semua pihak dan semoga amal baik dan bantuan dari pihak-pihak yang memperlancar jalannya Kerja Praktik ini mendapatkan balasan yang baik dari Allah SWT.

Penulis

Dendy Kamaludin Kosasih

DAFTAR ISI

KATA PENGANTAR.....	xv
DAFTAR ISI.....	xvii
DAFTAR GAMBAR DAN TABEL.....	xix
BAB I PENDAHULUAN.....	1
1.1. Latar Belakang Kerja Praktek.....	1
1.2. Tujuan, Sasaran, dan Manfaat Kerja Praktek.....	2
1.2.1. Tujuan Kerja Praktek.....	2
1.2.2. Sasaran Kerja Praktek.....	2
1.2.3. Manfaat Kerja Praktek.....	3
1.3. Ruang Lingkup Kerja Praktek.....	3
1.3.1. Lokasi Kerja Praktek.....	3
1.3.2. Jangka Waktu Kerja Praktek.....	3
1.3.3. Posisi Praktikan.....	4
1.3.4. Jenis Pekerjaan yang Dihadapi.....	4
BAB II TINJAUAN UMUM PERUSAHAAN.....	5
2.1. Data Perusahaan.....	5
2.1.1. Identitas Perusahaan.....	5
2.1.2. Sejarah Singkat Perusahaan.....	5
2.1.3. Visi dan Misi Perusahaan.....	5
2.1.4. Kebijakan Manajemen Perusahaan.....	6
2.2. Cakupan Bidang Usaha.....	6
2.3. Struktur Perusahaan.....	7
BAB III PROSEDUR PELAKSANAAN.....	10
3.1. Proses Pelaksanaan Umum.....	10
3.2. Proses Kerja Kreatif Perusahaan.....	12
BAB IV PENGALAMAN KERJA PRAKTEK.....	14
4.1. Keterlibatan Praktikan dalam Proyek Kreatif.....	14
4.1.1. Arahkan Teknis.....	14

4.1.2. Pekerjaan Pertama : Layout Album Dokumentasi RAKERNAS PAN 2015 19	
4.1.3. Pekerjaan Kedua : Prosesi Pernikahan Sara – Yudi.....	22
4.1.4. Pekerjaan Ketiga : Prosesi Pernikahan Irma – Ilyas	27
4.1.5. Pekerjaan Ketiga : Prosesi Pernikahan Tika – Anggo	33
4.2. Keterlibatan Praktikan di Luar Proyek Kreatif.....	42
BAB V KESIMPULAN DAN SARAN	43
5.1. Kesimpulan.....	43
5.2. Saran – saran.....	43
DAFTAR PUSTAKA.....	45
LAMPIRAN.....	46



DAFTAR GAMBAR DAN TABEL

<i>Gambar 1 : Logo Perusahaan Qubic Studio</i>	<i>7</i>
<i>Gambar 2 : Bagan Struktur Organisasi Qubic Studio.....</i>	<i>8</i>
<i>Gambar 3 : Bagan Proses Produksi</i>	<i>10</i>
<i>Gambar 4 : Bagan Proses Kreatif.....</i>	<i>12</i>
<i>Gambar 5 : Tampilan Kanvas untuk 2 Halaman, berikut dengan garis bantu.....</i>	<i>14</i>
<i>Gambar 6 : Perubahan foto dari sebelum di curve (Kiri) menjadi di lebih cerah (Kanan) dengan curve adjustment (Tengah).....</i>	<i>15</i>
<i>Gambar 7 : Perubahan foto dari sebelum di beri efek gradient map (Kiri) menjadi di memiliki efek (Kanan) dengan gradient map adjustment (Tengah).....</i>	<i>15</i>
<i>Gambar 8 : (Kiri) Foto sebelum di edit, (Kanan-Atas) Foto setelah di cropping dan (Kanan- Bawah) Foto setelah di masking.....</i>	<i>16</i>
<i>Gambar 9 : Foto sebelum di-edit (Kiri) dan setelah di-edit (Kanan).....</i>	<i>17</i>
<i>Gambar 10 : Salah satu contoh pengaturan posisi teks dalam satu halaman.....</i>	<i>18</i>
<i>Gambar 11 : Halaman Pertama Album Dokumentasi Rakernas PAN.....</i>	<i>19</i>
<i>Gambar 12 : Halaman 6-7 Album Dokumentasi Rakernas PAN.....</i>	<i>20</i>
<i>Gambar 13 : Halaman 4-5 Album Dokumentasi Rakernas PAN.....</i>	<i>20</i>
<i>Gambar 14 : Halaman 12-13 Album Dokumentasi Rakernas PAN.....</i>	<i>21</i>
<i>Gambar 15 : Halaman 16-17 Album Dokumentasi Rakernas PAN.....</i>	<i>21</i>
<i>Gambar 16 : Halaman Judul untuk Akad Nikah Sara-Yudi</i>	<i>22</i>
<i>Gambar 17 : Halaman 2-3 Persiapan Mempelai Wanita.....</i>	<i>23</i>
<i>Gambar 18 : Halaman 12-13 Penandatanganan Buku Akad Nikah dan Dokumen Pernikahan lainnya.</i>	<i>23</i>
<i>Gambar 19 : Halaman 4-5 Persiapan Mempelai Pria</i>	<i>23</i>
<i>Gambar 20 : Halaman 18-19 Foto Bersama Tamu-Tamu Undangan.....</i>	<i>24</i>
<i>Gambar 21 : Halaman 14-15 Sungkeman dan Foto Bersama Orang Tua Masing-Masing Mempelai</i>	<i>24</i>
<i>Gambar 22 : Halaman Judul Resepsi Sara-Yudi.....</i>	<i>25</i>
<i>Gambar 23 : Halaman 2-3 Persiapan Kedua Mempelai.....</i>	<i>25</i>

<i>Gambar 24 : Halaman 6-7 Kedua Pengantin Memasuki Aula Resepsi menuju Kursi Pelaminan.....</i>	<i>26</i>
<i>Gambar 25 : Halaman 8-9 Persembahan Mempelai Wanita kepada pada tamu undangan..</i>	<i>26</i>
<i>Gambar 26 : Halaman 12-13 Pelemparan bunga ke arah tamu undangan</i>	<i>27</i>
<i>Gambar 27 : Halaman Judul Akad Nikah Irma-Ilyas.....</i>	<i>28</i>
<i>Gambar 28 : Doa meminta izin restu dari kedua orang tua.....</i>	<i>29</i>
<i>Gambar 29 : Halaman 2-5 Persiapan kedua mempelai</i>	<i>29</i>
<i>Gambar 30 : Halaman 10-15 Prosesi Ijab Qabul, Penandatanganan Buku Nikah, dan Pemasangan Cincin Pernikahan.....</i>	<i>30</i>
<i>Gambar 31 : Sampul Album Resepsi Irma-Ilyas</i>	<i>31</i>
<i>Gambar 32 : Halaman 4-5 Foto Keluarga</i>	<i>31</i>
<i>Gambar 33 : Halaman 6-7 Menuju ke Kursi Pelaminan.....</i>	<i>32</i>
<i>Gambar 34 : Halaman 8-9 Doa Bersama.....</i>	<i>32</i>
<i>Gambar 35 : Halaman 14-15 Pelemparan Bunga.....</i>	<i>33</i>
<i>Gambar 36 : Sampul Album untuk acara pengajian Tika – Anggo.....</i>	<i>34</i>
<i>Gambar 37 - Halaman 2 - 3 Persiapan Pengantin Wanita untuk Pengajian dan Siraman....</i>	<i>34</i>
<i>Gambar 38 - Halaman 6-7 dan 10-11 Serangkaian acara pengajian</i>	<i>35</i>
<i>Gambar 39 : Halaman 12-13 Ucapan Rasa Syukur Mempelai Wanita kepada Orang Tuanya</i>	<i>35</i>
<i>Gambar 40 Halaman 18-19 Acara Siraman.....</i>	<i>36</i>
<i>Gambar 41 : Sampul Album Prosesi Akad Nikah Tika – Anggo</i>	<i>36</i>
<i>Gambar 42 : Halaman 2-5 Persiapan Kedua Mempelai.....</i>	<i>37</i>
<i>Gambar 43 : Halaman 6-9 Penyambutan Pengantin Pria & Kedatangan Pengantin Wanita</i>	<i>38</i>
<i>Gambar 44 : Halaman 10 - 11 Ijab Qabul, Penandatanganan Buku Nikah, dan Pemasangan Cincin.....</i>	<i>39</i>
<i>Gambar 45 : Sampul Album Resepsi Tika – Anggo.....</i>	<i>40</i>
<i>Gambar 46 : Halaman 2-3 Situasi Ruang Aula Resepsi.....</i>	<i>40</i>
<i>Gambar 47 : Kedua Mempelai memasuki Ruang Aula Resepsi menuju Kursi Pelaminan.....</i>	<i>41</i>
<i>Gambar 48 : Persiapan Make up untuk Mempelai Wanita</i>	<i>41</i>
<i>Gambar 49 : Halaman 10-13 Doa Bersama dan Pelemparan Bunga.....</i>	<i>42</i>
<i>Gambar 50 : Pintu Depan Kantor Qubic Studio</i>	<i>46</i>

<i>Gambar 51 : Ruang Galeri Lt. 1.....</i>	<i>46</i>
<i>Gambar 52 : Ruang Front Office Lt. 1</i>	<i>47</i>
<i>Gambar 53 : Ruang Kerja Lt. 2.....</i>	<i>47</i>
<i>Gambar 54 : Contoh Album Foto yang Telah Jadi (Dengan Cover Luar).....</i>	<i>47</i>
<i>Gambar 55 : Contoh Bagian Dalam Album Foto yang Telah Jadi</i>	<i>47</i>
<i>Gambar 56 : Contoh Cover Album Dalam dan Cover Luar.....</i>	<i>47</i>

