



**PENGARUH CORPORATE GOVERNANCE,
LIKUIDITAS DAN KINERJA KEUANGAN
TERHADAP NILAI PASAR PERUSAHAAN
(Studi Empiris Emiten Bursa Efek Indonesia Yang Mendapat
GCG award dari IICD Tahun 2010 Sampai 2012)**

TESIS

**Diajukan sebagai Salah Satu Syarat untuk Menyelesaikan
Program Magister Akuntansi**

**UNIVERSITAS
OLEH
MERCU BUANA
FAISAL RIZA**

55512110032

PROGRAM STUDI MAGISTER AKUNTANSI

PROGRAM PASCASARJANA

UNIVERSITAS MERCU BUANA

2015

PENGESAHAN TESIS


Judul : **PENGARUH CORPORATE GOVERNANCE,
LIKUIDITAS DAN KINERJA KEUANGAN
TERHADAP NILAI PASAR PERUSAHAAN (Studi
Empiris Emiten Bursa Efek Indonesia Yang Mendapat
GCG award dari IICD Tahun 2010 Sampai 2012)**

Nama : Faisal Riza
NIM : 55512110032
Program : Pascasarjana Program Magister Akuntansi
Tanggal : Mei 2015


Mengesahkan

Direktur Pascasarjana

**Ketua Program Studi
Magister Akuntansi**



Prof. Dr. Didik J. Rachbini



Dr. Istianingsih, M.S., Ak CA CSRS

Pembimbing



Dr. Meifida Ilyas., SE, M.Si, Ak, CA, CSRS

PERNYATAAN

Saya yang bertandatangan di bawah ini menyatakan dengan sebenar-benarnya bahwa semua pernyataan dalam Tesis ini :

Judul : **PENGARUH CORPORATE GOVERNANCE, LIKUIDITAS DAN KINERJA KEUANGAN TERHADAP NILAI PASAR PERUSAHAAN (Studi Empiris Emiten Bursa Efek Indonesia Yang Mendapat GCG award dari IICD Tahun 2010 Sampai 2012)**

Nama : Faisal Riza

NIM : 55512110032

Program : Pascasarjana Program Magister Akuntansi

Tanggal : April 2015

Merupakan hasil studi pustaka, penelitian lapangan, dan karya saya sendiri dengan bimbingan Komisi Dosen Pembimbing yang ditetapkan dengan Surat Keputusan Ketua Program Magister Akuntansi Universitas Mercu Buana.

Karya ilmiah ini belum pernah diajukan untuk memperoleh gelar kesarjanaan pada program sejenis di perguruan tinggi lain. Semua informasi, data, dan hasil pengolahannya yang digunakan, telah dinyatakan secara jelas sumbernya dan dapat diperiksa kebenarannya.

Jakarta, Mei 2015



Faisal Riza

KATA PENGANTAR

Syukur alhamdulillah, penulis panjatkan kehadiran Allah SWT yang telah mencurahkan rahmat, hidayat dan karunia-Nya kepada penulis hingga penulis dapat menyelesaikan tesis yang berjudul **“PENGARUH CORPORATE GOVERNANCE, LIKUIDITAS DAN KINERJA KEUANGAN TERHADAP NILAI PASAR PERUSAHAAN (Studi Empiris Emiten Bursa Efek Indonesia Yang Mendapat GCG award dari IICD Tahun 2010 Sampai 2012)”**.

Maksud dari penyusunan tesis ini adalah untuk memenuhi dan melengkapi syarat dalam menyelesaikan pendidikan pada Program Studi Magister Akuntansi Universitas Mercu Buana.

Selama studi dan dalam penyusunan tesis ini, penulis telah memperoleh bantuan, bimbingan, dan pengarahan dari berbagai pihak. Oleh karena itu, dengan kerendahan hati penulis mengucapkan terimakasih kepada:

1. Allah SWT, atas Rahmat-Nya sehingga tesis ini bisa disusun dengan lancar.
2. Dr. Ir. Arisetyanto, MM selaku Rektor Universitas Mercu Buana Jakarta.
3. Prof. Dr. Didik J. Rachbini selaku Direktur Pascasarjana Universitas Mercu Buana Jakarta.
4. Dr. Istianingsih, M.S, Ak CA CSRS selaku Ketua Program Studi Magister Akuntansi Universitas Mercu Buana.
5. Dr. Meifida Ilyas, SE,M.Si, Ak, CA, CSRS selaku Dosen Pembimbing yang telah bersedia meluangkan waktu, pikiran dan perhatian kepada penulis hingga selesainya tesis ini.

6. Dr. Yudhi Harliansyah M.Si., Ak CA selaku Ketua Program Studi Magister Akuntansi Universitas Mercu Buana sebelumnya dan mentor penulis yang telah memberikan arahan dan petunjuk dalam penulisan tesis ini.
7. Seluruh Dosen Pengajar yang telah memberikan bekal ilmu yang tak ternilai harganya dan telah membantu kelancaran studi penulis di Program Magister Akuntansi Universitas Mercu Buana.
8. Seluruh staf administrasi di Program Magister Akuntansi Universitas Mercu Buana yang telah membantu kelancaran studi penulis selama ini.
9. Keluarga Besar Bapak Brigjend TNI H. M. Sofwat Nasution, untuk kasih sayang, doa, motivasi dan arahan yang tak pernah putus dari kalian.
10. Teman-teman seperjuangan di Magister Akuntansi Angkatan XI, kita semua memang bukan yang terbaik, tetapi berusaha menjadi orang yang lebih baik.
11. Pihak ketiga lainnya yang memberikan atensi data penelitian, atas kesediannya waktunya dalam penulisan tesis ini.
12. Semua pihak terkait yang telah membantu penulis menyelesaikan tesis ini yang tidak dapat disebutkan satu persatu.
13. Akhirnya semoga Allah SWT senantiasa memberikan karunia, limpahan rahmat dan hidayah-Nya atas semua kebaikan yang telah diberikan kepada penulis, dan penulis berharap semoga tesis ini dapat memberikan manfaat bagi pembaca dan pihak-pihak yang bersangkutan.

Jakarta, Mei 2015

Faisal Riza

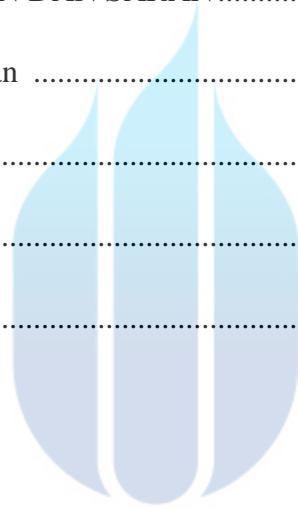
DAFTAR ISI

HALAMAN JUDUL	
LEMBAR PENGESAHAN TESIS	ii
LEMBAR PENYATAAN	iii
KATA PENGANTAR	v
ABSTRACT	vi
DAFTAR ISI	viii
DAFTAR TABEL	xii
DAFTAR GAMBAR	xiv
BAB I PENDAHULUAN.....	1
A. Latar Belakang Penelitian	1
B. Rumusan Masalah Penelitian	9
C. Tujuan dan Kontribusi Penelitian	11
1. Tujuan Penelitian	11
2. Kontribusi Penelitian	11
BAB II KAJIAN PUSTAKA, KERANGKA PEMIKIRAN DAN HIPOTESIS	13
A. Kajian Pustaka	13
1. Teori Agensi (<i>Agency Theory</i>)	13
2. Teori Kegunaan Keputusan Informasi	

	(Decision-Usefulness Theory).....	19
3.	Signal Theory	22
4.	Teori Nilai Perusahaan	23
5.	Analisa Saham	24
6.	Analisa Laporan Keuangan	25
7.	Analisa Rasio Keuangan	26
8.	Analisa Rasio dan Jenis-jenis Rasio Keuangan	26
9.	Kinerja Keuangan Perusahaan	29
10.	Kinerja Saham	30
11.	Tobin's Q	31
12.	Corporate Governance (CG)	33
13.	Current Ratio (CR)	50
14.	Debt to Equity Ratio (DER)	51
15.	Return on Investment (ROI)	52
16.	Return on Equity (ROE)	53
17.	Hasil Penelitian Terdahulu	55
B.	Rerangka Pemikiran	66
C.	Hipotesis.....	69
BAB III	DESKRIPSI OBJEK PENELITIAN.....	72
BAB IV	DESAIN DAN METODE PENELITIAN.....	76
A.	Jenis Penelitian	76

B. Definisi dan Operasionalisasi Variabel	77
C. Pengukuran Variabel	79
D. Populasi dan Sampel Penelitian	80
E. Teknik Pengumpulan Data	83
F. Metode Analisis	83
1. Uji Asumsi Klasik	84
a) Uji Normalitas	84
b) Uji Multikolonieritas	85
c) Uji Autokorelasi	87
d) Uji Heteroskedastisitas	87
e) Uji Linearitas	88
2. Uji Hipotesis	89
a) Uji t - (Parsial)	90
b) Uji - F.....	91
3. Koefisien Determinasi	92
BAB V HASIL DAN PEMBAHASAN.....	93
A. Deskripsi Data Penelitian.....	93
B. Hasil Uji Asumsi Klasik.....	99
a) Uji Multikolonieritas	99
b) Uji Autokorelasi	106

c) Uji Heteroskedastisitas	107
d) Uji Normalitas	109
e) Uji Linearitas	112
C. Pengujian Hipotesis.....	113
D. Pembahasan	119
BAB VI KESIMPULAN DAN SARAN.....	127
A. Kesimpulan	127
B. Implikasi	128
C. Saran.....	130
DAFTAR PUSTAKA	132



UNIVERSITAS
MERCU BUANA

DAFTAR TABEL

2.1	Kriteria Penilaian Praktik Good Corporate governance IICD	49
2.2	Rangkuman Beberapa Hasil Penelitian GCG Terdahulu.	64
3.1	Hasil Penelitian Terdahulu	73
4.1	Definisi Variabel Operasional	80
4.2	Seleksi Sampel	81
4.3	Sampel Penelitian	82
5.1	Deskriptif Pengumpulan Data Sampel	94
5.2	Statistik Deskriptif.....	94
5.3	Tolerance, dan VIF.....	100
5.4	Koefisien Korelasi Antar Variabel Independen	104
5.5	Eigenvalue dan Condition Index (CI)	102
5.6	Regresi Parsial – R Square	103
a.	Regresi Model Utama, $Y = Q$	103
b.	Regresi Model Parsial 1, $Y = CGI$	103
c.	Regresi Model Parsial 2, $Y = CR$	103
d.	Regresi Model Parsial 3, $Y = DER$	103
e.	Regresi Model Parsial 4, $Y = ROI$	104
f.	Regresi Model Parsial 5, $Y = ROE$	104

g.	Rekapitulasi Regresi Parsial – R Square.....	104
5.7	Hasil Uji Durbin Watson.....	106
5.8	Analisa Statistik (Uji White).....	108
5.9	Analisa Statistik (Uji Kologorov Smirnov).....	111
5.10	Uji Linieritas (Lagrange Multiplier).....	112
5.11	Hasil Uji Koefisien Determinasi	113
5.12	Hasil Uji Signifikansi Simultan (Uji Statistik F)	114
5.13	Hasil Uji Signifikansi Parameter Individual (Uji Statistik t)	113



UNIVERSITAS
MERCU BUANA

DAFTAR GAMBAR

2.1	Model Konseptual	69
5.1	Analisa Grafik (Scatterplot)	107
5.2	Analisa Grafik Histogram	110
5.3	Analisa Grafik Normal P-P Plot	110



UNIVERSITAS
MERCU BUANA