

**PENGARUH LIKUIDITAS, SOLVABILITAS DAN AKTIVITAS
TERHADAP NILAI PERUSAHAAN
(Studi Pada Subsektor Hotel, Resor dan Kapal Pesiar yang Tercatat di Bursa
Efek Indonesia Periode 2014-2020)**

SKRIPSI



UNIVERSITAS
MERCU BUANA

Nama : Yustus Odema Haloho
NIM : 43118010459

**PROGRAM STUDI MANAJEMEN
FAKULTAS EKONOMI DAN BISNIS
UNIVERSITAS MERCU BUANA
JAKARTA**

2022

**PENGARUH LIKUIDITAS, SOLVABILITAS DAN AKTIVITAS
TERHADAP NILAI PERUSAHAAN
(Studi Pada Subsektor Hotel, Resor dan Kapal Pesiar yang Tercatat di Bursa
Efek Indonesia Periode 2014-2020)**

SKRIPSI

**Skripsi Diajukan Untuk Memenuhi Salah Satu Persyaratan Memperoleh
Gelar Sarjana Ekonomi Pada Fakultas Ekonomi dan Bisnis
Program Studi Manajemen Universitas Mercu Buana Jakarta**



**UNIVERSITAS
MERCU BUANA**

Nama : Yustus Odema Haloho

NIM : 43118010459

**PROGRAM STUDI MANAJEMEN
FAKULTAS EKONOMI DAN BISNIS
UNIVERSITAS MERCU BUANA
JAKARTA**

2022

SURAT PERNYATAAN KARYA SENDIRI

Yang bertanda tangan dibawah ini:

Nama : Yustus Odema Haloho

Nim : 43118010459

Program Studi : S1 Manajemen

Menyatakan bahwa skripsi ini adalah murni hasil karya sendiri apabila saya mengutip hasil karya orang lain, maka saya mencantumkan sumbernya sesuai dengan ketentuan yang berlaku. Saya bersedia dikenai sanksi pembatalan skripsi ini apabila terbukti melakukan plagiat (penjiplakan)

Dengan pernyataan ini saya buat dengan sebenarnya.

UNIVERSITAS
MERCU BUANA

Jakarta, 22 Juli 2022




Yustus Odema Haloho

LEMBAR PENGESAHAN SKRIPSI

Nama : Yustus Odema Haloho
NIM : 43118010459
Program Studi : S1 Manajemen
Judul Skripsi : Pengaruh Likuiditas, Solvabilitas Dan Aktivitas Terhadap Nilai Perusahaan Pada Subsektor Hotel, Resor Dan Kapal Pesiar Yang Tercatat di Bursa Efek Indonesia Periode 2014-2020
Tanggal Lulus Ujian : 20 Oktober 2022

Disahkan Oleh:


Dosen Pembimbing



Iwan Firdaus, S.Kom, MM.

Tanggal: 25/10/22

Dekan Fakultas Ekonomi dan Bisnis
Manajemen



Dr. Erna Sofriana Imaningsih, M.Si.

Ketua Program Studi S1



Dr. H. Sonny Indrajaya, MM

LPTA
10221748



Please Scan
QRCode to
Verify

KATA PENGANTAR

Puji syukur senantiasa tercurahkan kehadiran Tuhan YME berkat rahmat dan hidayah-Nya penulis dapat menyelesaikan skripsi yang berjudul “Pengaruh Likuiditas, Solvabilitas dan Aktivitas Terhadap Nilai Perusahaan Pada Subsektor Hotel, Resor dan Kapal Pesiar Yang Terdaftar Di Bursa Efek Indonesia Periode 2014-2020” dengan baik. Skripsi ini merupakan syarat untuk memperoleh gelar sarjana pada Program Studi Manajemen Fakultas Ekonomi dan Bisnis Universitas Mercu Buana.

Dalam penelitian ini penulis menyadari adanya keterbatasan, dan ketidak sempurnaan dalam penyusunan skripsi ini, baik dari segi isi maupun penyajiannya. Penulis mengucapkan banyak terimakasih khususnya kepada bapak Iwan Firdaus, S.kom, MM, selaku dosen pembimbing skripsi yang telah memberikan saran, waktu, bimbingan, semangat, motivasi, pengetahuan dan nasehat-nasehat yang sangat bermanfaat yang telah diberikan kepada penulis. Oleh karena itu, pada kesempatan kali ini penulis ingin mengucapkan terimakasih kepada semua pihak yang telah membantu dalam penyusunan skripsi ini terutama kepada:

1. Prof. Dr. Ir. Andi Adriansyah, M.Eng., selaku Rektor Universitas Mercu Buana.
2. Dr. Erna Sofriana Imaningsih, SE., M.Si. selaku Dekan Fakultas Ekonomi dan Bisnis Universitas Mercu Buana.
3. Dr. H. Sonny Indrajaya, MM. selaku Ketua Program Studi Manajemen S1 Universitas Mercu Buana.
4. Orang tua tercinta Ibu dan Ayah dan keluarga yang selalu memberikan doa, dorongan serta inspirasi yang tak ternilai harganya serta semua dukungan baik moral maupun material.
5. Seluruh dosen dan staf Program Studi Manajemen Fakultas Ekonomi dan Bisnis Universitas Mercu Buana yang telah memberikan segenap ilmunya.
6. Teman-teman satu jurusan manajemen 2018, khususnya pada teman-teman KSPM UMB, yang setia memberikan bantuan, dukungan, dan semangat kepada penulis selama proses penyelesaian proposal skripsi ini.

Penulis menyadari sebagai manusia biasa, bahwa penelitian ini tidak lepas dari kesalahan dan kekurangan akibat keterbatasan pengetahuan serta pengalaman. Oleh karena itu, penulis mengharapkan segala bentuk saran serta masukan bahkan kritik yang membangun dari berbagai pihak. Selain itu, dengan segala ketulusan dan kerendahan diri, penulis mohon maaf apabila terdapat kesalahan dan kelemahan dalam skripsi ini. Akhir kata, semoga skripsi ini bermanfaat dan dapat menambah pengetahuan khususnya bagi penulis dan pembaca pada umumnya.

Jakarta, 22 Juli 2022



Yustus Odema Haloho
NIM.43118010459

DAFTAR ISI

HALAMAN JUDUL	i
SURAT PERNYATAAN KARYA SENDIRI.....	ii
LEMBAR PENGESAHAN SKRIPSI	iii
ABSTRAK	iv
ABSTRACT	v
KATA PENGANTAR.....	vi
DAFTAR ISI.....	vii
DAFTAR TABEL	ix
DAFTAR GAMBAR.....	x
DAFTAR LAMPIRAN	xi
BAB I PENDAHULUAN.....	1
A. Latar Belakang Penelitian	1
B. Rumusan Masalah Penelitian	7
C. Tujuan Penelitian.....	7
D. Kontribusi Penelitian.....	8
BAB II KAJIAN PUSTAKA DAN PENGEMBANGAN HIPOTESIS.....	9
A. Kajian Pustaka	9
1. Teori Dasar	9
2. Nilai Perusahaan.....	11
3. Faktor Yang Memengaruhi Nilai Perusahaan	12
4. Rasio Keuangan.....	13
5. Penelitian Terdahulu.....	16
B. Kerangka Konseptual dan Pengembangan Hipotesis	20
1. Pengembangan hipotesis hubungan antar variabel.....	20
2. Kerangka Konseptual	23
BAB III METODE PENELITIAN	24
A. Waktu dan Tempat Penelitian	24
B. Desain Penelitian	24
C. Definisi dan Operasional Variabel	24
1. Definisi Variabel	24
2. Operasional Variabel.....	25

D.	Populasi dan Sampel Penelitian	26
E.	Teknik Pengumpulan Data	28
F.	Metode Analisis Data	29
	1. Analisis Statistik Deskriptif	29
	2. Analisis Inferensial.....	29
G.	Pemilihan model regresi data panel.....	31
	1. Uji Chow	31
	2. Uji Hausman.....	32
	3. Uji Lagrange Multiplier	33
H.	Uji heteroskedastisitas	34
I.	Uji Kualitas Data	34
	1. Uji F (uji ketepatan model)	34
	2. Uji Determinasi R^2	34
J.	Uji Hipotesis.....	35
BAB IV	HASIL DAN PEMBAHASAN	37
A.	Gambaran Umum Objek Penelitian	37
B.	Analisis Statistik Deskriptif.....	38
C.	Uji Pemilihan Model	41
	1. Uji <i>Lagrange Multiplier</i>	41
D.	Analisis Regresi Data Panel	42
	1. <i>Common Effect Model</i>	42
	2. Uji <i>Heteroskedastisitas</i>	44
E.	Uji Kualitas Data	45
	1. Uji F (uji ketepatan model)	45
	2. Uji Determinasi R^2	45
F.	Uji Hipotesis.....	46
G.	Pembahasan Hasil Penelitian.....	47
BAB V	KESIMPULAN DAN SARAN	50
A.	Kesimpulan.....	50
B.	Saran.....	50
	DAFTAR PUSTAKA	54
	LAMPIRAN.....	58

DAFTAR TABEL

Tabel	Judul	Halaman
2.1	Penelitian Terdahulu	17
3.1	Operasional Variabel Penelitian	27
3.2	Metode Pemilihan Sampel Penelitian	28
3.3	Daftar Perusahaan Sampel Penelitian	28
4.1	Daftar Perusahaan dan Tanggal IPO	37
4.2	Hasil Pengujian Statistik Deskriptif Data Penelitian Tahun 2014-2020	38
4.3	Uji <i>Lagrange Multiplier</i>	41
4.4	Model <i>Common Effect</i>	42
4.5	Uji <i>Heterokedastisitas</i>	43
4.6	Uji F	44
4.7	Uji Koefisien Determinasi (R^2)	44
4.8	Uji Statistika t (Uji Parsial)	45



UNIVERSITAS
MERCU BUANA


DAFTAR GAMBAR

Gambar	Judul	Halaman
1.1	Jumlah Kunjungan Wisatawan Mancanegara ke Indonesia tahun 2014 -2020	3
1.2	Rata-rata nilai rasio Tobins'Q subsektor Hotel, Resor dan Kapal Pesiar yang tercatat di Bursa Efek Indonesia tahun 2014-2020	4
2.1	Kerangka Konseptual	24



DAFTAR LAMPIRAN

Lampiran	Judul	Halaman
1	Data Nilai Perusahaan	57
2	Data <i>Current Ratio</i> (CR)	58
3	Data <i>Debt to Equity Ratio</i> (DER)	59
4	Data <i>Total Asset Turn Over</i> (TATO)	60
5	Uji Statistik Deskriptif	61
6	Uji <i>Common Effect Model</i>	62
7	Uji <i>Fixed Effect Model</i>	63
8	Uji <i>Random Effect Model</i>	64
9	Uji <i>Chow</i>	65
10	Uji <i>Hausman</i>	66
11	Uji <i>Lagrange Multiplier</i>	67
12	Uji Heterokedastisitas	68



UNIVERSITAS
MERCU BUANA