

**PENGARUH MEKANISME *GOOD CORPORATE GOVERNANCE*
TERHADAP PROFITABILITAS (ROE)**

(Studi Empiris Pada Bank Umum Syariah Periode 2014-2019)

SKRIPSI

**Diajukan Untuk Memenuhi Salah Satu Persyaratan Memperoleh Gelar Sarjana
Ekonomi Pada Fakultas Ekonomi dan Bisnis Program Studi Akuntansi Universitas
Mercu Buana Jakarta**



UN HUDA PARHANI
43215110552

PROGRAM STUDI S1 AKUNTANSI

FAKULTAS EKONOMI & BISNIS

UNIVERSITAS MERCU BUANA

JAKARTA


2022

LEMBAR PENGESAHAN SKRIPSI

Nama : Huda Parhani
NIM : 43215110552
Program Studi : S1 Akuntansi
Judul Skripsi : PENGARUH MEKANISME GOOD CORPORATE GOVERNANCE
TERHADAP PROFITABILITAS (ROE) (Studi Empiris Pada Bank
Umum Syariah Periode 2014-2019)
Tanggal Sidang : 4 April 2022

Disahkan oleh :

Pembimbing




Fitri Indriawati, SE., M.Si

Dekan Fakultas Ekonomi dan Bisnis

Ketua Program Studi S1 Akuntansi



Dr. Erna Sofriana Imaningsih, M.Si.



Dr. Hari Setiyawati, Ak., M.Si., CA

LPTA 04221295



Please Scan QRCode to Verify

SURAT PERNYATAAN KARYA SENDIRI

Yang bertanda tangan dibawah ini :

Nama : Huda Parhani

NIM : 43215110552

Program Studi : S1 Akuntansi

Menyatakan bahwa skripsi ini adalah murni hasil karya sendiri. Apabila saya mengutip dari karya orang lain, maka saya mencatumkan sumbernya sesuai dengan ketentuan yang berlaku. Saya bersedia dikenakan sanksi pembatalan skripsi ini apabila melakukan Tindakan plagiat (penjiplakan). Demikian pernyataan ini saya buat dengan sebenarnya.



UNIVERSITAS
MERCU BUANA

Jakarta, 19 April 2022



KATA PENGANTAR

Assalamu'alaikum warahmatullahi wabarakatuh

Segala puji bagi Allah SWT yang telah memberikan rahmat dan karunia-Nya, kepada peneliti, sehingga penulis dapat menyelesaikan skripsi ini dengan judul “Pengaruh Mekanisme *Good Corporate Governance* terhadap Profitabilitas (ROE) (Studi Empiris Bank Umum Syariah Periode 2014-2019)”. Penelitian ini merupakan syarat untuk memperoleh gelar sarjana ada Program Studi Akuntansi Fakultas Ekonomi dan Bisnis Universitas Mercu Buana.


Penulis menyadari keterbatasan pengetahuan serta pengalaman penulis sehingga penelitian ini tidak dapat terwujud tanpa bantuan dari berbagai pihak. Penyusunan penelitian ini tidak lepas dari bimbingan, bantuan dan dukungan yang sangat berarti dari berbagai pihak khususnya Ibu Fitri Indriawati, S.E., M.Si, CSRS. selaku dosen pembimbing skripsi yang telah memberi saran, waktu, bimbingan, semangat, pengetahuan dan nasehat-nasehat yang bermanfaat kepada penulis. Oleh karena itu, dalam kesempatan ini penulis haturkan Alhamdulillah atas kekuatan Allah subhanahu wata'ala yang telah mencurahkan anugerah dan ingin berterima kasih kepada semua pihak yang telah membantu dalam penyusunan skripsi ini terutama kepada :

1. Bapak Prof. Dr. Ngadino Surip Diposumarto, MS, selaku Rektor Universitas Mercu Buana.
2. Ibu Dr. Erna Sofriana Imaningsih, M.Si. selaku Dekan Fakultas Ekonomi dan Bisnis Universitas Mercu Buana .

3. Ibu Dr. Hari Setiyawati, Ak., M.Si., CA selaku Ketua Program Studi Akuntansi Fakultas Ekonomi dan Bisnis Universitas Mercu Buana.
4. Seluruh dosen dan staff Program Studi Akuntansi Fakultas Ekonomi dan Bisnis Universitas Mercu Buana yang telah memberikan segenap ilmunya.
5. Mama tercinta yang telah memberikan semangat, doa, dan dukungan moral yang tiada henti-hentinya kepada penulis.
6. Kakak Dian dan Kakak Kiky yang selalu memberikan semangat, doa, dan dukungan moral maupun material yang tiada hentinya dari awal perkuliahan hingga skripsi ini dapat diselesaikan.
7. Sahabat tercinta Helen, Tiwi, Tika, Winda, yang telah menyemangati, memberikan saran, dan partisipasinya selama perkuliahan berlangsung sampai dengan terselesaikannya skripsi ini.
8. Serta seluruh Keluarga Besar Mahasiswa /I Jurusan Akuntansi Angkatan 2015 dan semua pihak yang tidak dapat disebutkan satu persatu yang telah memberikan doa dan dukungan selama ini.

Penulis menyadari sepenuhnya bahwa skripsi ini masih jauh dari sempurna karena terbatasnya pengalaman dan pengetahuan yang dimiliki penulis. Oleh karena itu, penulis mengharapkan segala bantuan sarana serta masukan bahkan kritik yang membangun dari berbagai pihak. Semoga skripsi ini bermanfaat dan dapat menambah pengetahuan khususnya bagi penulis dan pembaca pada umumnya. Akhir kata dengan segala ketulusan dan kerendahan diri, penulis mohon maaf apabila ada kesalahan dan kelemahan dalam skripsi ini.

Wassalamu'alaikum warahmatullahi wabarakatuh



Jakarta, 19 April 2022

Huda Parhani

UNIVERSITAS
MERCU BUANA

DAFTAR ISI

SURAT PERNYATAAN KARYA SENDIRI.....	i
LEMBAR PENGESAHAN SKRIPSI	ii
ABSTRAK	iii
KATA PENGANTAR	v
DAFTAR ISI.....	viii
DAFTAR TABEL.....	xiii
DAFTAR GAMBAR	xiv
DAFTAR LAMPIRAN.....	xv
BAB I PENDAHULUAN	1
A. Latar Belakang Penelitian	1
B. Rumusan Masalah Penelitian	7
C. Tujuan dan Kontribusi Penelitian.....	7
1. Tujuan Penelitian	7
2. Kontribusi Penelitian.....	8
BAB II KAJIAN PUSTAKA, RERANGKA PEMIKIRAN DAN HIPOTESIS ...	9
A. Kajian Pustaka.....	9
1. Teori Agensi (<i>Agency Theory</i>).....	9
2. <i>Signaling Theory</i>	11
3. Profitabilitas	12
4. <i>Good Corporate Governance</i>	14
a. Definisi <i>Good Corporate Governance</i> (GCG).....	14

b.	Perbedaan <i>Good Corporate Governance</i> dan <i>Good Corporate Governance</i> Syariah	16
c.	Prinsip <i>Good Corporate Governance</i> (GCG) Syariah	17
5.	Mekanisme <i>Good Corporate Governance</i>	19
a.	Dewan Komisaris Independen	20
b.	Dewan Pengawas Syariah	22
c.	Rangkap Jabatan Dewan Pengawas Syariah	23
d.	Komite Audit.....	24
6.	Penelitian Terdahulu	25
B.	Rerangka Pemikiran	32
1.	Pengaruh Dewan Komisaris Independen Terhadap Profitabilitas	32
2.	Pengaruh Jumlah Anggota Dewan Pengawas Syariah Terhadap Profitabilitas	33
3.	Pengaruh Rangkap Jabatan Dewan Pengawas Syariah Terhadap Profitabilitas	34
4.	Pengaruh Jumlah Anggota Komite Audit Terhadap Profitabilitas	35
C.	Hipotesis.....	37
BAB III	DESAIN DAN METODE PENELITIAN	38
A.	Jenis Penelitian.....	38
B.	Definisi Operasionalisasi Variabel Dan Pengukuran Variabel	38
1.	Variabel Dependen.....	39
2.	Variabel Independen	39
C.	Populasi dan Sampel Penelitian	43

1. Populasi.....	43
2. Sampel.....	44
D. Teknik Pengumpulan Data.....	45
E. Metode Analisis Data.....	46
1. Analisis Statistik Deskriptif.....	46
2. Uji Asumsi Klasik.....	46
a. Uji Normalitas.....	47
b. Uji Multikolonieritas.....	48
c. Uji Autokorelasi.....	48
d. Uji Heteroskedastisitas.....	49
3. Uji Kelayakan Model.....	50
a. Uji Koefisien Determinasi (R^2).....	50
b. Uji Statistik F.....	51
4. Uji Hipotesis.....	52
a. Uji Statistik T.....	52
b. Uji Analisis Regresi Linear Berganda.....	52
BAB IV HASIL DAN PEMBAHASAN.....	54
A. Deskripsi Objek Penelitian.....	54
1. Hasil Uji Statistik Deskriptif.....	55
a. Profitabilitas (ROE).....	56
b. Dewan Komisaris Independen.....	56
c. Dewan Pengawas Syariah.....	57
d. Rangkap Jabatan Dewan Pengawas Syariah.....	58

e. Komite Audit.....	59
2. Uji Asumsi Klasik.....	60
a. Uji Normalitas.....	60
b. Uji Multikolonieritas.....	62
c. Uji Autokorelasi.....	63
d. Uji Heteroskedastisitas.....	64
3. Uji Kelayakan Model.....	65
a. Uji Koefisien Determinasi (R^2).....	65
b. Uji Goodness of Fit Test (Uji F).....	67
4. Uji Hipotesis.....	67
a. Uji Statistik T.....	67
b. Analisis Regresi Linier Berganda.....	68
B. Pembahasan.....	71
1. Pengaruh Jumlah Anggota Dewan Komisaris Independen terhadap Profitabilitas (ROE).....	71
2. Pengaruh Jumlah Anggota Dewan Pengawas Syariah Terhadap Profitabilitas (ROE).....	72
3. Pengaruh Rangkap Jabatan Dewan Pengawas Syariah Terhadap Profitabilitas (ROE).....	73
4. Pengaruh Jumlah Anggota Komite Audit Terhadap Profitabilitas (ROE).....	73
BAB V SIMPULAN DAN SARAN.....	75
A. Simpulan.....	75

B. Saran.....	76
DAFTAR PUSTAKA	77
LAMPIRAN.....	87



DAFTAR TABEL

Tabel 2. 1	Kriteria Penetapan Kesehatan Return On Equity (ROE).....	14
Tabel 2. 2	Perbedaan antara GCG dengan GCG Bisnis Syariah.....	16
Tabel 2. 3	Daftar Penelitian Sebelumnya.....	29
Tabel 3. 1	Variabel Penelitian dan Pengukuran Data.....	43
Tabel 3. 2	Prosedur Pengambilan Sampel.....	44
Tabel 3. 3	Sampel Perusahaan Data Bank Umum Syariah	45
Tabel 3. 4	Deteksi Autokorelasi.....	49
Tabel 4. 1	Hasil Uji Statistik Deskriptif.....	55
Tabel 4. 2	Hasil Uji Normalitas One-Sample Kolmogorov-Smirnov Test....	61
Tabel 4. 3	Hasil Uji Multikolonieritas	62
Tabel 4. 4	Hasil Uji Autokorelasi.....	63
Tabel 4. 5	Hasil Uji Heteroskedastisitas Metode Uji Glejser	65
Tabel 4. 6	Hasil Uji Koefisien Determinasi (R ²).....	66
Tabel 4. 7	Hasil Uji Statistik F.....	67
Tabel 4. 8	Hasil Uji t.....	68
Tabel 4. 9	Hasil Uji Regresi Linier Berganda.....	69

DAFTAR GAMBAR

Gambar 1. 1	Perkembangan Rata-rata Return On Equity (ROE) pada Bank Umum Syariah Periode 2014-2019	3
Gambar 2. 1	Model Konseptual Penelitian	36



DAFTAR LAMPIRAN

Lampiran 1	Perhitungan Jumlah Anggota Dewan Pengawas Syariah yang melakukan rangkap jabatan dan Anggota Dewan Pengawas Syariah yang tidak melakukan rangkap jabatan	87
Lampiran 2	Perhitungan Variabel Jumlah Anggota Dewan Komisaris Independen, Dewan Pengawas Syariah, Rangkap Jabatan Dewan Pengawas Syariah, Komite Audit Periode 2014-2019	90
Lampiran 3	Perhitungan Rasio <i>Return On Equity</i> (ROE) Bank Umum Syariah Periode 2014-2019	92
Lampiran 4	Hasil Output SPSS 25	94