

**PENGARUH PROFITABILITAS, *CAPITAL INTENSITY RATIO* DAN  
*LEVERAGE* TERHADAP TARIF PAJAK EFEKTIF**

**(Studi Empiris Pada Perusahaan Manufaktur Sub Sektor Kesehatan yang  
Listing di Bursa Efek Indonesia Periode 2017-2020)**

**SKRIPSI**

Diajukan Untuk Memenuhi Salah Satu Persyaratan Memperoleh Gelar Sarjana  
Ekonomi Pada Fakultas Ekonomi dan Bisnis Program Studi Akuntansi



**Nama : Rivalda Ulfi Zihan**

**NIM : 43218010070**

**Program Studi S1 Akuntansi**

**FAKULTAS EKONOMI DAN BISNIS**

**UNIVERSITAS MERCU BUANA**

**JAKARTA**

**2022**

## SURAT PERNYATAAN KARYA SENDIRI

Yang bertanda tangan di bawah ini :

Nama : Rivalda Ulfi Zihan

NIM : 43218010070

Program Studi : SI Akuntansi

Menyatakan bahwa skripsi ini adalah murni hasil karya saya sendiri apabila saya mengutip dari hasil karya orang lain, maka saya mencantumkan sumbernya sesuai dengan ketentuan yang berlaku. Saya bersedia dikenai sanksi pembatalan skripsi ini apabila terbukti melakukan tindakan plagiat (penjiplakan).

Demikian pernyataan ini saya buat dengan sebenarnya.

Jakarta, 28 Maret 2022



Rivalda Ulfi Zihan

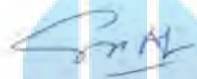
NIM : 43218010070

## LEMBAR PENGESAHAN SKRIPSI

Nama : Rivalda Ulfi Zihan  
NIM : 43218010070  
Program Studi : S1 Akuntansi  
Judul Skripsi : Pengaruh Profitabilitas, Capital Intensity Ratio, dan Leverage Terhadap Tarif Pajak Efektif (Studi Empiris Pada Perusahaan Manufaktur Sub Sektor Kesehatan yang Terdaftar di Bursa Efek Indonesia Periode 2017-2020)  
Tanggal Sidang : 28 Maret 2022

Disahkan oleh :


Pembimbing



Sri Anah, SE., MM

Dekan Fakultas Ekonomi dan Bisnis

Ketua Program Studi S1 Akuntansi



Dr. Erna Sofriana Imaningsih, M.Si.



Dr. Hari Setiyawati, Ak., M.Si., CA

LPTA 04221167



Please Scan QRCode to Verify


## KATA PENGANTAR

Segala puji bagi Allah SWT yang telah memberikan rahmat dan karunia-Nya kepada peneliti, sehingga peneliti dapat menyelesaikan skripsi ini dengan judul **“Pengaruh Profitabilitas, *Capital Intensity Ratio* dan *Leverage* Terhadap Tarif Pajak Efektif (Studi Empiris Pada Perusahaan Manufaktur Sub Sektor Kesehatan yang Listing di Bursa Efek Indonesia Periode 2017-2020)**. Penulis menyadari sebagai manusia biasa dalam penelitian ini tidak lepas dari kesalahan dan kekurangan akibat keterbatasan pengetahuan serta pengalaman. Penyusunan skripsi ini tidak lepas dari bimbingan, bantuan, dan dukungan yang sangat berarti dari berbagai pihak. Ibu Sri Anah SE., MM selaku dosen pembimbing skripsi yang telah memberikan saran, waktu, bimbingan, semangat, pengetahuan dan nasihat-nasihat yang sangat bermanfaat yang telah diberikan kepada penulis. Oleh karena itu, dalam kesempatan ini penulis menyampaikan rasa syukur atas kuasa Allah SWT yang telah mencurahkan anugerah-Nya, serta ingin berterima kasih pada seluruh pihak yang telah membantu dalam penyusunan skripsi ini terutama kepada:

1. Prof. Dr. Ngadino Surip, MS selaku Rektor Universitas Mercu Buana.
2. Dr. Erna Sofriana Imaningsih, SE., M.Si, selaku Dekan Fakultas Ekonomi dan Bisnis Universitas Mercu Buana.
3. Dr. Hari Setiyawati, Ak., M.Si., CA selaku Ketua Program Studi Akuntansi Fakultas Ekonomi dan Bisnis Universitas Mercu Buana.

4. Sri Anah, SE., MM selaku dosen yang membimbing, memberikan saran dan tempat untuk berdiskusi selama penyusunan skripsi.
5. Kedua Orang Tua tercinta Bapak Suratno dan Ibu Irma Widiati serta Kakak saya Nur Ulfa Agustin.
6. Seluruh Dosen dan Staff Program Studi Akuntansi Fakultas Ekonomi dan Bisnis Universitas Mercu Buana yang telah memberikan segenap ilmunya.
7. Kekasih saya yang selalu mendukung dan meluangkan waktunya serta bersedia membantu dalam penyelesaian skripsi yaitu Angga Dwi Putra.
8. Sahabat dari SMA yang selalu memotivasi dan memberi kebahagiaan saat penulis sedang merasa kelelahan dalam proses pengerjaan skripsi yaitu Adinda Salsabilah Putri Suhada, Fanda Syadrina, Mia Rahmadina, Nabilah Marlina, Shinta Pertiwi, dan Syayyidah Salsabilah.
9. Teman kampus sekaligus teman seperjuangan mahasiswi tingkat akhir yang mendukung saya dalam penyelesaian skripsi ini yaitu Dewi Kurnia, Heny Cahyani, Rana Salamah, Revina Wulandari, dan Viany Rukmana Dewi.
10. Kakak tingkat yang sudah mengarahkan dan memberikan saran selama penyusunan skripsi yang tidak dapat saya sebutkan namanya satu persatu.
11. Teman-teman seperdosen pembimbing sekaligus seperjuangan Akuntansi angkatan 2018 yang tidak dapat penulis sebutkan namanya satu persatu.
12. Pihak-pihak lain yang tidak bisa penulis sebutkan satu persatu. Terima kasih atas bantuan, motivasi serta doanya.

Penulis menyadari sepenuhnya bahwa skripsi ini masih jauh dari kata sempurna dikarenakan terbatasnya pengalaman dan pengetahuan yang dimiliki penulis. Oleh karena itu, penulis mengharapkan segala bentuk saran serta masukan bahkan kritik yang membangun dari berbagai pihak. Semoga skripsi ini bermanfaat dan dapat menambah pengetahuan khususnya bagi penulis, pembaca, dan peneliti selanjutnya.



Jakarta, 28 Maret 2022

A handwritten signature in black ink, appearing to read 'Ruz' with a flourish at the end.

Rivalda Ulfi Zihan

UNIVERSITAS  
MERCU BUANA NIM : 43218010070

## DAFTAR ISI

<b>SURAT PERNYATAAN KARYA SENDIRI</b> .....	<b>i</b>
<b>LEMBAR PENGESAHAN SKRIPSI</b> .....	<b>ii</b>
<b>ABSTRAK</b> .....	<b>iii</b>
<b>ABSTRACT</b> .....	<b>iv</b>
<b>KATA PENGANTAR</b> .....	<b>v</b>
<b>DAFTAR ISI</b> .....	<b>viii</b>
<b>DAFTAR TABEL</b> .....	<b>x</b>
<b>DAFTAR GAMBAR</b> .....	<b>xi</b>
<b>DAFTAR LAMPIRAN</b> .....	<b>xii</b>
<b>BAB I</b> .....	<b>1</b>
<b>PENDAHULUAN</b> .....	<b>1</b>
A. Latar Belakang Penelitian.....	1
B. Rumusan Masalah Penelitian.....	7
C. Tujuan dan Kontribusi Penelitian .....	7
1) Tujuan Penelitian.....	7
2) Kontribusi Penelitian.....	8
<b>BAB II</b> .....	<b>10</b>
<b>KAJIAN PUSTAKA, RERANGKA PEMIKIRAN DAN HIPOTESIS</b> .....	<b>10</b>
A. Kajian Pustaka .....	10
1) Teori Keagenan .....	10
2) Tarif Pajak Efektif.....	12
3) Profitabilitas .....	15
4) <i>Capital Intensity Ratio</i> .....	20
5) <i>Leverage</i> .....	21
6) Penelitian Terdahulu.....	25
B. Rerangka Pemikiran .....	41
C. Hipotesis .....	44
<b>BAB III</b> .....	<b>45</b>
<b>DESAIN DAN METODE PENELITIAN</b> .....	<b>45</b>
A. Jenis Penelitian .....	45
B. Definisi Operasionalisasi Variabel dan Pengukuran Variabel.....	45
1) Variabel Terikat (Variabel Dependen) .....	46

2) Variabel Bebas (Variabel Independen) .....	47
C. Populasi dan Sampel Penelitian.....	49
1) Populasi Penelitian .....	49
2) Sampel Penelitian .....	50
D. Teknik Pengumpulan Data .....	52
E. Metode Analisis Data .....	53
1) Uji Statistik Deskriptif.....	53
2) Uji Asumsi Klasik .....	53
3) Uji Kesesuaian Model .....	57
4) Analisis Regresi Linier Berganda.....	58
5) Uji Hipotesis.....	59
<b>BAB IV .....</b>	<b>60</b>
<b>HASIL DAN PEMBAHASAN .....</b>	<b>60</b>
A. Deskripsi Objek Penelitian .....	60
B. Uji Asumsi Klasik .....	64
1. Uji Normalitas .....	64
2. Uji Multikolinieritas.....	68
3. Uji Heteroskedastisitas .....	69
4. Uji Autokorelasi .....	71
C. Uji Kesesuaian Model .....	73
1. Uji Koefisien Regresi Secara Simultan (Uji F).....	73
2. Uji Koefisien Determinasi ( $R^2$ ) .....	74
D. Analisis Regresi Linier Berganda.....	75
E. Pengujian Hipotesis .....	77
1. Uji Signifikansi Parameter Individual (Uji t) .....	77
F. Pembahasan .....	78
<b>BAB V .....</b>	<b>81</b>
<b>SIMPULAN DAN SARAN.....</b>	<b>81</b>
A. Simpulan.....	81
B. Saran.....	82
<b>DAFTAR PUSTAKA.....</b>	<b>83</b>
<b>LAMPIRAN.....</b>	<b>90</b>



## DAFTAR TABEL

Tabel 1.1	Tarif Pajak Efektif Perusahaan Sub Sektor Kesehatan Tahun 2020.....	3
Tabel 2.1	Penelitian Terdahulu.....	34
Tabel 3.1	Variabel dan Skala Pengukuran.....	49
Tabel 3.2	Sampel Penelitian.....	51
Tabel 3.3	Data Perusahaan.....	51
Tabel 3.4	Pengambilan Keputusan Uji Autokorelasi.....	56
Tabel 4.1	Hasil Uji Statistik Deskriptif.....	61
Tabel 4.2	Hasil Uji Normalitas (Tahap 1).....	65
Tabel 4.3	Hasil Uji Normalitas (Tahap 2).....	67
Tabel 4.4	Hasil Uji Multikolinieritas.....	68
Tabel 4.5	Hasil Uji Heteroskedastisitas.....	69
Tabel 4.6	Hasil Uji Autokorelasi (Tahap 1).....	71
Tabel 4.7	Hasil Uji Autokorelasi (Tahap 2).....	72
Tabel 4.8	Hasil Uji Koefisien Regresi Secara Simultan (Uji F).....	73
Tabel 4.9	Hasil Uji Koefisien Determinasi (R <sup>2</sup> ).....	74
Tabel 4.10	Hasil Uji Analisis Linier Berganda.....	75
Tabel 4.11	Hasil Uji Hipotesis (Uji t).....	77

## DAFTAR GAMBAR

Gambar 1.1	Ilustrasi Tarif Pajak Efektif di Beberapa Negara ASEAN.....	2
Gambar 2.1	Skema Rerangka Pemikiran.....	44
Grafik 4.1	Uji Normalitas (P-Plot).....	65
Grafik 4.2	Uji Normalitas (P-Plot).....	66
Grafik 4.3	Uji Heteroskedastisitas ( <i>Scatterplot</i> ).....	69



## DAFTAR LAMPIRAN

Lampiran 1	Tabulasi Data.....	1
Lampiran 2	Hasil Uji Statistik Deskriptif.....	2
Lampiran 3	Hasil Uji Asumsi Klasik.....	3
Lampiran 4	Hasil Uji Kesesuaian Model.....	6
Lampiran 5	Hasil Uji Analisis Regresi Linier Berganda.....	7
Lampiran 6	Hasil Uji Hipotesis.....	7

