



**PENGARUH JUMLAH WISATAWAN HOTEL
RESTORAN DAN OBJEK WISATA TERHADAP
PENERIMAAN PAJAK DAERAH**

TESIS

Diajukan Sebagai Salah Satu Syarat Untuk Menyelesaikan

Program Magister Akuntansi

**OLEH
ALYUDIN**

55511120009

PROGRAM STUDI MAGISTER AKUNTANSI

PROGRAM PASCA SARJANA

UNIVERSITAS MERCUBUANA

2015

PENGESAHAN TESIS

Judul : **PENGARUH JUMLAH WISATAWAN HOTEL RESTORAN
DAN OBJEK WISATA TERHADAP PENERIMAAN PAJAK
DAERAH**

Nama : Aliyudin


N.I.M : 55511120-009

Program : Pascasarjana Program Magister Akuntansi

Tanggal : Mei 2015

Mengesahkan

Pembimbing




Dr. Harnovinsah, M.Si., Ak., CA

Direktur
Pasca Sarjana



Prof. Dr. Didik J. Rachbini

Ketua Program Studi
Magister Akuntansi



Dr. Istingsih, MS., Ak., M. CA., CSRS

PERNYATAAN

Saya yang bertandatangan dibawah ini menyatakan dengan sebenar-benarnya bahwa semua pernyataan dalam tesis ini:

Judul : **PENGARUH WISATAWA HOTEL RESTORAN DAN
OBJEK WISATA TERHADAP PENERIMAAN PAJAK
DAERAH**

Nama : Aliyudin

N.I.M : 55511120-009

Program : Pascasarjana Program Magister Akuntansi

Tanggal : Mei 2015

Merupakan hasil studi pustaka, penelitian lapangan, dan hasil karya saya sendiri dengan bimbingan komisi Dosen Pembimbing yang ditetapkan dengan Surat Keputusan Ketua Program Magister Akuntansi Universitas Mercu Buana.

Karya ilmiah ini belum pernah diajukan untuk memperoleh gelar kesarjanaan pada program sejenis diperguruan tinggi lain. Semua informasi, data, dan hasil pengolahannya yang digunakan, telah dinyatakan secara jelas sumbernya dan dapat diperiksa kebenarannya.



KATA PENGANTAR

Bismillahir-Rahmanir-Rahim

Alhamdulillah, puji syukur Penulis kepada Allah SWT atas segala nikmat dan kekuatan untuk menyelesaikan Tesis ini tepat pada waktunya. Semua kebahagiaan ini didedikasikan kepada Orang Tua Penulis, Kakek Kholil, dan Ayah Sahidi (almarhum) yang memberikan doa dan semangat yang tiada henti kepada Penulis.

Penulis mengungkapkan rasa terima kasih dan hormat sebesar-besarnya kepada Dosen Pembimbing Bapak **Dr. Harnovinsah, M.Si., AK., CA** yang bersedia membimbing beberapa waktu sampai larut malam dan tetap bersedia menemui Penulis walau keadaan fisik yang kurang fit. Penulis juga memberikan ucapan terima kasih kepada:

1. Kepada seluruh Dosen dan Staf Program Studi Magister Akuntansi. Dengan pengorbanan mereka memberikan ilmu, tetap melayani di hari libur. Mudah-mudahan hal ini dihitung sebagai Ibadah mereka oleh Allah SWT untuk bekal di Akhirat nanti, amiin.
2. Teruntuk istri tercinta, yang tetap memberikan semangat dan dengan sabar serta memberikan motivasi untuk dapat menyelesaikan tesis ini disaat yang bersamaan menyelesaikan tesis pasca sarjana bidang kesehatan .
3. Teman-teman seperjuangan, semoga selesainya tesis ini memberikan motivasi untuk tetap bersemangat menyelesaikan Tesis.

4. Kepada anak-anaku, Kayyisah, dan Safia-Alzema. Semoga kalian bisa mengikuti ketekunan dan tekad Ayah kalian sehingga dapat terinspirasi mengikuti jejak teladan menempuh pendidikan tinggi, berguna bagi agama dan masyarakat.

Semoga semua kerja keras ini memberikan hasil yang baik dan bermanfaat, dihitung ibadah oleh Allah SWT, serta memberikan kerendahan hati Penulis.

Jakarta, 26 Mei 2015


Aliyudin

DAFTAR ISI

PENGESAHAN TESIS.....	ii
PERNYATAAN.....	iii
KATA PENGANTAR.....	iv
ABSTRAK.....	vi
ABSTRACT.....	vii
DAFTAR ISI.....	viii
DAFTAR TABEL.....	xii
DAFTAR GAMBAR	xiii
BAB I PENDAHULUAN.....	1
A. Latar Belakang Penelitian.....	1
B. Rumusan Masalah.....	14
C. Batasan Masalah.....	15
D. Tujuan Penelitian.....	15
E. Manfaat Penelitian.....	15
BAB II KAJIAN PUSTAKA, KERANGKA PEMIKIRAN, DAN	
HIPOTESIS	17
A. Kajian Pustaka.....	17
1. Teori Kepatuhan.....	17
2. <i>Deterrence Theory</i>	20
3. Pengertian Pajak.....	21
4. Fungsi Pajak.....	23
5. Asas-Asas Pemungutan Pajak	25
6. Jenis Pajak.....	27

7. Sistem Pemungutan Pajak	28
8. Pendapatan Asli Daerah.....	30
9. Pengertian Pajak Daerah	31
10. Jenis Pajak Daerah	32
11. Dasar Hukum	33
12. Sistem Pemungutan Pajak Daerah	33
13. Faktor-Faktor yang Mempengaruhi Pajak Daerah	34
1. Jumlah Wisatawan	35
2. Jumlah Hotel	37
3. Jumlah Restoran	38
4. Jumlah Objek Wisata	39
B. Penelitian Terdahulu.....	39
C. Kerangka Pemikiran	43
D. Hipotesis	46
1. Jumlah Wisatawan Terhadap Pajak Daerah	46
2. Jumlah Hotel Terhadap Pajak Daerah	47
3. Jumlah Restoran Terhadap Pajak Daerah	47
4. Jumlah Objek Wisata Terhadap Pajak Daerah.....	48

BAB III DESKRIPSI OBJEK PENELITIAN

A. Sejarah Kepariwisataaan	50
1. Wisata Pada Jaman Romawi	50
2. Jejak Wisata Indonesia	51
3. Beberapa Hal Yang Mewarnai Perkembangan Kepariwisataaan	52

B. Kota Jakarta.....	53
C. Kota Bandung	61
D. Kota Yogyakarta	66
E. Kota Surabaya	71
BAB IV METODELOGI PENELITIAN	
A. Waktu Dan Tempat Penelitian.....	78
B. Jenis Data, Sumber Data, dan Jenis Penelitian.....	78
C. Populasi dan Sample Penelitian.....	79
D. Teknik Pengumpulan Data.....	81
E. Definisi Operasional Variabel Dan Skala Pengukuran.....	82
F. Metode Analisis Data	83
1. Metode Analisa Data	83
2. Pengujian Asumsi Klasik	85
3. Pengujian Hipotesis.....	90
BAB V HASIL DAN PEMBAHASAN	
A. Gambaran Umum Objek Penelitian	93
B. Statistik Deskriptif.....	93
C. Uji Asumsi Klasik.....	94
1. Uji Normalitas Data	95
2. Uji Multikoleniaritas	96
3. Uji Autokorelasi	99
4. Uji Heterokedastitas	100
D. Pengujian Hipotesis.....	102
1. Uji F.....	102

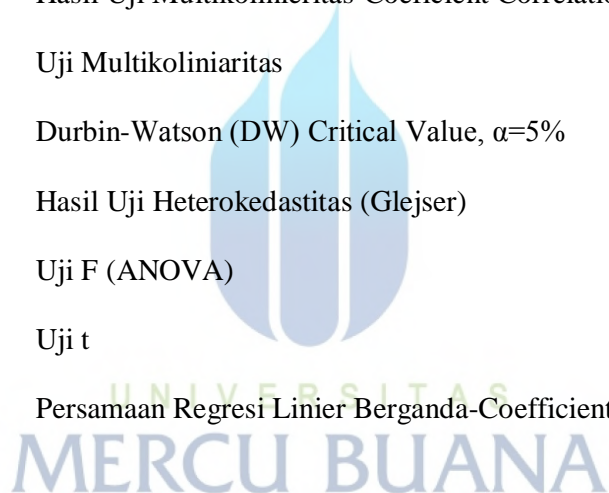
2. Koefisien Determinasi (R^2).....	103
3. Uji t.....	104
BAB VI KESIMPULAN, IMPLIKASI, DAN SARAN.....	116
A. Kesimpulan	116
B. Implikasi	117
C. Saran.....	118
DAFTAR PUSTAKA	
LAMPIRAN I – OUTPUT SPSS	



DAFTAR TABEL

Tabel 1.1	Perolehan Devisa Pariwisata Tahun 2009-2013	3
Tabel 1.2	Data Penerimaan Pajak Asli Daerah Empat Ibu Kota	4
Tabel 1.3	Jumlah Kunjungan Wisatawan di Empat Ibukota Propinsi 2010-2013	7
Tabel 1.4	Jumlah Hotel di Empat Ibukota Propinsi 014	8
Tabel 1.5	Jumlah Restoran di Empat Ibukota Propinsi 2014	9
Tabel 1.6	Jumlah Objek Wisata di Empat Ibukota Propinsi 014	11
Tabel 1.7	PDB Pariwisata dan Kontribusi terhadap PDB Nasional	12
Tabel 2.1	Ringkasan Penelitian Terdahulu	41
Tabel 3.1	Data Jumlah Wisatawan ke DKI Jakarta Tahun 2014	51
Tabel 3.2	Data Jumlah Hotel DKI Jakarta Tahun 2014	54
Tabel 3.3	Data Jumlah Industri Kuliner di DKI Jakarta 2014	59
Tabel 3.3	Data Jumlah Objek Wisata di DKI Jakarta Tahun 2014	62
Tabel 3.4	Data Kunjungan Wisatawan ke Kota Bandung Tahun 2014	64
Tabel 3.5	Rekapitulasi Jumlah Hotel di Kota Bandung	63
Table 3.6	Rekapitulasi Jumlah Restoran di Kota Bandung Tahun 2014	64
Table 3.7	Jumlah Objek Wisata Kota Bandung Tahun 2014	65
Tabel 3.8	Data Jumlah Wisatawan di DI Yogyakarta Tahun 2014	66
Tabel 3.9	Rekapitulasi Jumlah restoran di DI Yogyakarta Tahun 2014	67
Tabel 3.10	Rekapitulasi Jumlah Hotel di DI Yogyakarta Tahun 2014	68
Tabel 3.11	Jumlah Objek Wisata di DI Yogyakarta Tahun 2014	70
Tabel 3.12	Data Kunjungan Wisatawan di Kota Surabaya Tahun 2014	73

Tabel 3.13	Data Jumlah Hotel di Kota Surabaya Tahun 2014	74
Tabel 3.14	Data Jumlah Restoran di Kota Surabaya Tahun 2014	75
Tabel 3.15	Jumlah Objek Wisata di Kota Surabaya	76
Tabel 4.1	Daftar Ibukota Yang Menjadi Sampel Penelitian	79
Tabel 4.2	Pengambilan Keputusan Ada Tidaknya Autokorelasi	87
Tabel 5.1	Tabel Statistik Deskriptif	92
Tabel 5.2	Output Hasil Transformasi	94
Tabel 5.3	Uji Normalitas Data-One Sample Kolmogorov-Smirnov	95
Tabel 5.4	Hasil Uji Multikolinieritas-Coefficient Correlations	96
Tabel 5.5	Uji Multikolinieritas	97
Tabel 5.6	Durbin-Watson (DW) Critical Value, $\alpha=5\%$	98
Tabel 5.7	Hasil Uji Heterokedastitas (Glejser)	68
Tabel 5.8	Uji F (ANOVA)	102
Tabel 5.9	Uji t	103
Tabel 5.6	Persamaan Regresi Linier Berganda-Coefficients	110



DAFTAR GAMBAR

Gambar 2.1	Kerangka Pemikiran	45
Gambar 4.1	Pengambilan Keputusan Ada Tidaknya Autokorelasi	88
Gambar 5.1	Hasil Durbin Watson	99

